



ประกาศเทศบาลตำบลนากลาง

เรื่อง ราคาประเมินทุนทรัพย์ของที่ดินและสิ่งปลูกสร้าง (ภ.ด.ส.๑) ชุดที่๑

อาศัยอำนาจตามความใน มาตรา ๓๙ แห่งพระราชบัญญัติภาษีที่ดินและสิ่งปลูกสร้าง พ.ศ. ๒๕๖๒ ประกอบกับระเบียบกระทรวงมหาดไทยว่าด้วยการดำเนินการตามพระราชบัญญัติภาษีที่ดินและสิ่งปลูกสร้าง พ.ศ. ๒๕๖๒ ให้องค์การปกครองส่วนท้องถิ่นประกาศราคาประเมินทุนทรัพย์ของที่ดินและสิ่งปลูกสร้าง อัตราภาษีที่จัดเก็บ และรายละเอียดอื่นที่จำเป็นในการจัดเก็บภาษีในแต่ละปี ณ สำนักงานหรือที่ทำการขององค์การปกครองส่วนท้องถิ่นก่อนวันที่ ๑ กุมภาพันธ์ ของปีนั้น ซึ่งรัฐมนตรีว่าการกระทรวงมหาดไทยเห็นชอบให้ขยายกำหนดเวลาการดำเนินการภายในเดือนมิถุนายน ๒๕๖๓ ทั้งนี้ ตามหลักเกณฑ์และวิธีการที่กำหนดในกฎกระทรวง นั้น

กองคลัง เทศบาลตำบลนากลาง จึงได้จัดทำ ประกาศราคาประเมินทุนทรัพย์ของที่ดินและสิ่งปลูกสร้าง ในเขตเทศบาลตำบลนากลาง ประจำปี ๒๕๖๓ ชุดที่ ๑ จำนวนราย โดยมีรายละเอียดตามบัญชีราคาประเมินทุนทรัพย์ของที่ดินและสิ่งปลูกสร้าง (ภ.ด.ส.๑) ชุดที่๑ ให้ผู้เสียภาษีชำระภาษีตามแบบแจ้งการประเมินภาษี ภายในเดือน สิงหาคม ๒๕๖๓ ณ สำนักงานเทศบาลตำบลนากลาง หากท่านได้รับแจ้งการประเมินภาษีที่ดินและสิ่งปลูกสร้างแล้ว เห็นว่าการประเมินไม่ถูกต้อง มีสิทธิยื่นคำร้องคัดค้านต่อผู้บริหารท้องถิ่นเพื่อพิจารณาทบทวนตามแบบ ภ.ด.ส.๑๐ ภายในสามสิบวันนับแต่วันที่ได้รับการประเมินภาษี และหากผู้บริหารท้องถิ่นไม่เห็นชอบกับคำร้องคัดค้านนี้ ให้มีสิทธิอุทธรณ์ต่อคณะกรรมการพิจารณาอุทธรณ์การประเมินภาษี โดยยื่นอุทธรณ์ต่อผู้บริหารท้องถิ่นภายในสามสิบวันนับแต่วันที่รับแจ้งคำวินิจฉัยอุทธรณ์ ทั้งนี้ ตามมาตรา ๗๓ และมาตรา ๘๓ แห่งพระราชบัญญัติภาษีที่ดินและสิ่งปลูกสร้าง พ.ศ. ๒๕๖๒

เจ้าของที่ดินและสิ่งปลูกสร้างในเขตเทศบาลตำบลนากลาง ที่ยังไม่ปรากฏรายชื่อในบัญชีราคาประเมินทุนทรัพย์ของที่ดินและสิ่งปลูกสร้างชุดนี้ สามารถติดตามตรวจสอบข้อมูลในประกาศบัญชีราคาประเมินทุนทรัพย์ของที่ดินและสิ่งปลูกสร้าง ฉบับต่อ ๆ ไปได้ หากมีข้อสงสัย สอบถามได้ที่ฝ่ายพัฒนารายได้ กองคลัง เทศบาลตำบลนากลาง โทรศัพท์หมายเลข ๐๔๒-๓๕๙๐๔๔ ต่อ ๒๙ หรือ๐๖๒-๑๙๓-๒๗๗๖ ในวันและเวลาราชการ

จึงประกาศมาเพื่อทราบโดยทั่วกัน

ประกาศ ณ วันที่ ๒๙ พฤษภาคม ๒๕๖๓

(นายทองหลั่น เกษทองมา)

นายกเทศมนตรีตำบลนากลาง

												1	100	ครึ่งตึก/ไม้	2	54		6,800	367,200	6	14	315,792					10 ล้าน																	
13	โฉนด/76	1129	2466	ม.3 ต.นากลาง	1	1		83	483	1300	627,900																						ชกวัน											
14	โฉนด/199	1179	2503	ม.14ต.นากลาง	1	24		7	9607	810	7,781,670																						ชกวัน											
15	โฉนด/74	2575	7541	ม.10ต.นากลาง	2			66	66	5,000	330,000	1	100	ตึก 2 ชั้น	2	60		6,800	408,000																									
16	โฉนด/109	718	1501	ม.6ต.นากลาง	1	3	1	56	1356	150	203,400																							ชกวัน										
	โฉนด/376	3098	9871	ม.6ต.นากลาง	1	4			1600	900	1,440,000																																	
	โฉนด/423	2422	7014	ม.6ต.นากลาง	1	11	2	10	4610	810	3,734,100																																	
												1	100	ครึ่งตึก/ไม้	2	72		6,800	489,600	30	85.00	73,440													10 ล้าน									
18	โฉนด/641	3042	9763	ม.14ต.นากลาง	3		1	21	121	1,500	181,500																								366,000	0.3	1,098							
	โฉนด/642	3042	9764	ม.14ต.นากลาง	3		1	23	123	1,500	184,500																																	
20												1	100	ตึกชั้นเดียว	2	27		6,800	183,600	2	2	179,928														10 ล้าน								
21	ทล.			ม.9ต.นากลาง		17			6800	75.00	510,000	1	400	ตึกชั้นเดียว	3	144		7,300	1,051,200																	1,561,200	0.3	4,684						
22	โฉนด/69	2143	6431	ม.1ต.นากลาง	4		2	8	208	1,500	312,000																									312,000	0.3	936						
23	โฉนด/99	182	11922	ม.2ต.กุดแห่	2		2	23	223	450	100,350	1	100	ครึ่งตึกครึ่งไม้	2	72		6800	489,600																		589,950		50 ล้าน					
25	โฉนด/232	2411	7411	ม.6ต.ด่านช้าง	1	4		71	1671	130	217,230																										217,230		ชกวัน					
26	สปก./337		23863	ม.4ต.กุดแห่	2		3	3	303	450	136,350																											136,350	0.02	27				
												1	100	ครึ่งตึกครึ่งไม้	2	126		6800	856800	20	75	214200																	10 ล้าน					
27												1	505	ตึกชั้นเดียว	3	236.25	7.37	7,100	1,677,375																									
												2	505	ตึกชั้นเดียว	3	220	6.87	7,100	1,562,000																				23,779,870					
												3	505	ตึกชั้นเดียว	3	262.5	8.19	7,100	1,863,750																									
												4	505	ตึก 2 ชั้น	3	1,539.00	48.03	7,100	10,926,900																					23375270	21037743	2337527	0.3	7,013
												5	505	เพิง	3	28.00	0.87	7,100	198,800																									
												6	505	ตึกชั้นเดียว	3	29.7	0.93	7,100	210,870																									
												7	505	เพิง	3	705.25	22.01	7,100	5,007,275																									
												8	505	ตึกชั้นเดียว	3	49	1.53	7,100	347,900																									
												9	505	ตึกชั้นเดียว	3	45	1.40	7,100	319,500																									
												10	505	ตึกชั้นเดียว	3	30	0.94	7,100	213,000																									
												11	100	ตึกชั้นเดียว	3	59.5	1.86	6800	404600																									
	โฉนด/125	3847	13039	ม.5 ต.นากลาง	3	3	2	97	1497	700	1047900																																	
28	สปก./206	-	23784	ม.2ต.กุดแห่	2		1	86	186	75	13950																											13950		13950	0.02	3		
												1	100	ตึกเดี่ยว1ชั้น	2	48		6,800	326,400																						326,400	10 ล้าน		

29	โฉนด/107	332	659	ม.3ด.นากลาง	2		79	79	1500	118500	1	100	ครึ่งดึกครึ่งไม้	2	54		6,800	367,200			485,700	50 ล้าน			
30	โฉนด/280	1933	5876	ม.7ด.นากลาง	2	1	97	197	1200	236,400	1	100	ดึกชั้นเดียว	2	36.75		6,800	249,900	24	38	154,938	391,338	50 ล้าน		
31	โฉนด/297	3534	24222		4	2	43	243	490	119,070													119,070	0.3	357
	โฉนด/286	3498	14118		4	1		100	630	63,000													63,000	0.3	189
32	โฉนด/216	1898	5841	ม.15ด.นากลาง	2	1	92	192	1200	230,400	1	100	ดึก1ชั้น	2	22.5	29.41	6,800	153,000			750,600	220,751.46	220,751.46	0.02	44
											2	100	ครึ่งดึกครึ่งไม้	2	54	70.59	6,800	367,200			529,848.54	50 ล้าน			
33	สปก/68	-	24059	ม.3ด.กุดแห่	2	2	66	266	75	19,950													19,950	0.02	4
											1	100	ครึ่งดึกครึ่งไม้	2	90		6,800	612,000	40	85	91,800		10 ล้าน		
34	โฉนด/103	997	2857	ม.11ด.นากลาง	1	1	51	151	1100	166,100											166,100				ยกเว้น

หมายเหตุ ลักษณะการทำประโยชน์ 1.ประกอบเกษตรกรรม 2.อยู่อาศัย 3.อื่นๆ 4.ทิ้งไว้ว่างเปล่าหรือไม่ใช้ประโยชน์แก่สภาพ 5.ใช้ประโยชน์หลายประเภท

ยกเว้น =ไม่ต้องเสียภาษีในปี 2563-2565

หมวดอักษร ข

ราคาประเมินทุนทรัพย์ของที่ดินและสิ่งปลูกสร้าง

ที่	ประเภทที่ดิน/เลขที่	หน้าสำรวจ	คำนวณราคาประเมินทุนทรัพย์ของที่ดิน									ที่	คำนวณราคาประเมินทุนทรัพย์ของสิ่งปลูกสร้าง									รวมราคาประเมินของที่ดินและสิ่งปลูกสร้าง (บาท)	รวมราคาประเมินของที่ดินและสิ่งปลูกสร้างตามสัดส่วนการใช้ประโยชน์	หักมูลค่าฐานภาษีที่ได้รับยกเว้น (บาท)	คงเหลือราคาประเมินทุนทรัพย์ที่ต้องเสียภาษี (บาท)	อัตราภาษี (ร้อยละ)	จำนวนภาษีที่ต้องเสีย (บาท)			
			เลขที่เอกสารสิทธิ์	สถานที่ตั้ง/ชุมชน	ลักษณะการใช้ประโยชน์	จำนวนเนื้อที่ดิน			ราคาประเมินที่ดินต่อตารางวา (บาท)	รวมราคาประเมินของที่ดิน (บาท)	ประเภทของสิ่งปลูกสร้าง		ลักษณะสิ่งปลูกสร้าง	ลักษณะการทำประโยชน์	ขนาดพื้นที่สิ่งปลูกสร้าง (ตร.ม.)	คิดเป็นสัดส่วนตามการใช้ประโยชน์	ราคาประเมินต่อตร.ม. (บาท)	รวมราคาประเมินสิ่งปลูกสร้าง (บาท)	ค่าเสื่อม		ราคาประเมินสิ่งปลูกสร้างหลังหักค่าเสื่อม (บาท)									
						ไร่	งาน	วา											อายุ	ค่าเสื่อม (ร้อยละ)										
1	โฉนด/349	4084	13687	ม.2ค.นากลาง	1	4	1	32	1,732	130	225,160									5,590,160										
2	โฉนด/248	1807	5207	ม.2ค.นากลาง	1	9		24	3,624	1,300	4,711,200																			
3	โฉนด/348	4083	13690	ม.2ค.นากลาง	1	4	2	68	1,868	350	653,800																			
4	โฉนด/155	68	785	ม.2ค.นากลาง	2	0	1	51	151	1,500	226,500	1	100	ตึก		2	27		6,800	183,600	6	6	172,584	399,084		50	ล้าน			
6	สปก./354	-	23879	ม.4ค.กุดแห่	2	0	2	89	289	450	130,050	-	-	-	-	-	-	-	-	-	-	-	-	-	-	-	-	-	-	
												1	100	ครึ่งตึกครึ่งไม้		2	60		6,800	408,000	20	75	102,000	-		10	ล้าน	-		
7	โฉนด/52	1643	4224	ม.3ค.นากลาง	1	1	0	90	490	180	88,200	1	400	ตึกแถว	ตึก	3	24		7,300	175,200	-	-	-	263,400	-	-		1,840,200	0.02	368
												2	400	ตึกแถว	ตึก	3	24		7,300	175,200	-	-	-	175,200						
												3	400	ตึกแถว	ตึก	3	24		7,300	175,200	-	-	-	175,200						
												4	400	ตึกแถว	ตึก	3	24		7,300	175,200	-	-	-	175,200						
												5	400	ตึกแถว	ตึก	3	24		7,300	175,200	-	-	-	175,200						
												6	400	ตึกแถว	ตึก	3	24		7,300	175,200	-	-	-	175,200						
												7	400	ตึกแถว	ตึก	2	24		7,300	175,200	-	-	-	-		50	ล้าน		0	0
												8	400	ตึกแถว	ตึก	3	24		7,300	175,200	-	-	-	175,200						
												9	400	ตึกแถว	ตึก	3	24		7,300	175,200	-	-	-	175,200						
												10	400	ตึกแถว	ตึก	3	24		7,300	175,200	-	-	-	175,200						
												11	400	ตึก	ตึก	3	24		7,300	175,200	-	-	-	175,200						
	โฉนด/46	1463	3663	ม.3 ค.นากลาง	2	0	1	13	113	1,500	169,500	-	-	-	-	-	-	-	-	-	-	-	-	169,500	-		169,500	0.02	34	
9	โฉนด/75	2029	5972	ม.1ค.กุดแห่	1	18	0	87	7,287	180	1,311,660	-	-	-	-	-	-	-	-	-	-	-	-	-	-				ยกเว้น	
10	โฉนด/216	2189	4829	ม.6 ค.ด่านช้าง	2	0	1	49	149	750	111,750	1	100	บ้านเดี่ยว	ครึ่งตึกครึ่งไม้	2	72		6,800	489,600	35	85	73440	185,190	-	50	ล้าน	-		

11	โฉนด/24	2432	7042	ม.16ต.นากลาง	1	1	2	45	645	90	58,050	-	-	-	-	-	-	-	-	-	-	2,973,240	-	-	ชกเว้น			
	โฉนด/25	3435	7027	ม.16ต.นากลาง	1	26	3	97	10,797	270	2,915,190	-	-	-	-	-	-	-	-	-	-	-	-	-				
	สปก./279	-	22312	ม.16ต.นากลาง	2	0	0	95	95	1,500	142,500	-	-	-	-	-	-	-	-	-	-	-	-	142,500	0.02	29		
												1	100	ครึ่งตีกครึ่งไม้	2	90	6,800	612,000	20	5	153,000			10 ล้าน				
12	โฉนด/238	2015	4655	ม.8ต.ด่านช้าง	2			91.5	92	750	68,625	1	100	บ้านเดี่ยว ครึ่งตีกครึ่งไม้	3	72	6,800	489,600	32	85	73440	142,065	-	-	142,065	0.3	426	
	โฉนด/234	2013	4653	ม.8ต.ด่านช้าง	2			95.9	96	130	12,467	-	-	-	-	-	-	-	-	-	-	-	-	12,467	0.02	2		
13	สปก./242	-	23906	ม.4ต.กุดแห่	2			63	63	450	28,350	-	-	-	-	-	-	-	-	-	-	-	-	28,350	0.02	6		
												1	100	ครึ่งตีกครึ่งไม้	2	75	6,800	510,000	2	4	489,600	-	-	10 ล้าน	-	0	0	
14	สปก./-	-	-	ม.15ต.นากลาง	2	0	1	32	132	1,200	158,400	-	-	-	-	-	-	-	-	-	-	-	-	158,400	0.02	32		
												1	100	ตึก	2	180	6,800	1,224,000	22	34	807,840	-	-	10 ล้าน	-	0	0	
15	สปก./198	-	21667	ม.1ต.นากลาง	2		1	25	125	1,300	162,500	-	-	-	-	-	-	-	-	-	-	-	-	162,500	0.02	33		
												1	100	ไม้ชั้นเดียว	อาศัย	54	6,800	367,200	32	85	55,080	-	-	10 ล้าน	-			
16	โฉนด/516	2098	6386	ม.1ต.นากลาง	2		2	63	263	1,300	341,900	1	100	บ้านเดี่ยว	ตึก	2	42	6,800	285,600	15	20	228480	570,380	-	50 ล้าน	-		
17	โฉนด/51	2012	5955	ม.15ต.นากลาง	1	12	1	62	4,962	620	3,076,440	-	-	-	-	-	-	-	-	-	-	-	-	-	-	ชกเว้น		
18	โฉนด/339	2094	4734	ม.5ต.ด่านช้าง	2	0	1	35.4	135	660	89,364	1	100	บ้านเดี่ยว	ครึ่งตีกครึ่งไม้	2	54	6,800	367,200	15	50	183600	272,964	-	50 ล้าน	-	0	0
19	โฉนด/120	1874	5390	ม.15ต.นากลาง	2		1	56	156	1,500	234,000	1	100	บ้านเดี่ยว	ตึกชั้นเดียว	2	72	6,800	489,600	40	70	146880	380,880	-	50 ล้าน	-	0	0
20	โฉนด/160	756	1493	ม.6ต.นากลาง		2	1	38	938	150	140,700	-	-	-	-	-	-	-	-	-	-	527,950	-	-	0	ชกเว้น		
	โฉนด/161	755	1946	ม.6ต.นากลาง		2	2	79	1,079	150	161,850	-	-	-	-	-	-	-	-	-	-	-	-	-	0			
	โฉนด/166	754	1492	ม.6ต.นากลาง	2	0	1	96	196	1,150	225,400	-	-	-	-	-	-	-	-	-	-	-	-	-	0			
22	โฉนด/141	1720	3594	ม.6ต.ด่านช้าง	2			53	53	750	39,750	1	100	บ้านเดี่ยว	ครึ่งตีกครึ่งไม้	2	72	6,800	489,600	18	65	171360	211,110	-	50 ล้าน	-	0	0
23	สปก./263	-	23927	ม.4ต.กุดแห่	2			64	64	75	4,800	-	-	-	-	-	-	-	-	-	-	-	-	4,800	0.02	1		
												1	100	ครึ่งตีกครึ่งไม้	2	72	6,800	489,600	30	85	73,440			10 ล้าน				
24	โฉนด/115	298	1343	ม.10ต.นากลาง	1		3	88	388	1,500	582,000	-	-	-	-	-	-	-	-	-	-	582,000	-	-		ชกเว้น		
	โฉนด/46	705	2580	ม.2ต.นากลาง	1	18		12	7,212	130	937,560	-	-	-	-	-	-	-	-	-	-	937,560	-	-				
26	-	-	-	-	-	-	-	-	-	-	-	1	100	บ้านเดี่ยว	ครึ่งตีกครึ่งไม้	2	50	6,800	340,000	-	-	-	-	-	10 ล้าน	-	0	0
27	โฉนด/22	2428	7020	ม.1ต.นากลาง	1	5	2	31	2,231	90	200,790	-	-	-	-	-	-	-	-	-	-	373,590	-	-		ชกเว้น		
	โฉนด/20	2429	7021	ม.1ต.นากลาง	1	4	3	20	1,920	90	172,800	-	-	-	-	-	-	-	-	-	-	-	-	-				
28	สปก./9	-	2400	ม.3ต.กุดแห่	2		1	16	116	75	8,700	-	-	-	-	-	-	-	-	-	-	-	-	8,700.00	0.02	2		
												1	100	ครึ่งตีกครึ่งไม้	อาศัย	49	6,800	333,200	10	30	233,240	-	-	10 ล้าน	-			

29	โหนด/32	586	183	ม.2ค.ด้านข้าง	2	0	1	27	127	750	95,250	-	-	-	-	-	-	-	-	-	-	95,250	95,250.00	-	95,250.00	0.02	19	
30	-	-	-	-	-	-	-	-	-	-	-	1	100/บ้านเดี่ยว	ครึ่งตึกครึ่งไม้	2	42	-	6,800	285,600	21	32	194,208	-	-	10ล้าน	-	0	0
31	สปก./241	-	23905	ม.4ค.กุดแห่	2	0	0	84	84	450	37,800	-	-	-	-	-	-	-	-	-	-	37,800	37,800	-	37,800	0.02	8	
												1	100	ไม้ชั้นเดียว	2	30		6,800	204,000	17	79	42,840			10 ล้าน			
32	สปก./163	-	23753	ม.2ค.กุดแห่	อาศัย		1	64	164	450	73,800	-	-	-	-	-	-	-	-	-	-	-	-	-	73,800	0.02	15	
												1	100	ครึ่งตึกครึ่งไม้	2	45		6,800	306,000	-	-	-	-	-	10ล้าน	-	0	0
33	โหนด/251	2029	4665	ม.8ค.ด้านข้าง	2		1	27	127	750	95,250	-	-	-	-	-	-	-	-	-	-	-	-	-	95,250	0.02	19	
หมายเหตุ ลักษณะการทำประโยชน์ 1.ประกอบเกษตรกรรม 2.อยู่อาศัย 3.อื่นๆ 4.ทิ้งไว้ว่างเปล่าหรือไม่ใช้ประโยชน์แก่สภาพ 5.ใช้ประโยชน์หลายประเภท																						ยกเว้น =ไม่ต้องเสียภาษีในปี 2563-2565						

หมวดอักษร ค.

ราคาประเมินทุนทรัพย์ของที่ดินและสิ่งปลูกสร้าง

ที่	ประเภทที่ดิน/ เลขที่	หน้าสำรวจ	จำนวนราคาประเมินทุนทรัพย์ของที่ดิน									ที่	จำนวนราคาประเมินทุนทรัพย์ของสิ่งปลูกสร้าง										รวมราคาประเมินของที่ดินและสิ่งปลูกสร้าง (บาท)	รวมราคาประเมินของที่ดินและสิ่งปลูกสร้างตาม	หักมูลค่าฐานภาษีที่ได้รับยกเว้น (บาท)	คงเหลือราคาประเมินทุนทรัพย์ที่ต้องเสียภาษี (บาท)	อัตราภาษี (ร้อยละ)	จำนวนภาษีที่ต้องเสีย (บาท)	
			เลขที่เอกสารสิทธิ์	สถานที่ตั้ง/ชุมชน	ลักษณะการใช้ประโยชน์	จำนวนเนื้อที่ดิน			จำนวนปีตร.ว.	ราคาประเมินของที่ดินต่อตารางวา (บาท)	รวมราคาประเมินของที่ดิน (บาท)		ประเภทของสิ่งปลูกสร้าง	ลักษณะสิ่งปลูกสร้าง	ลักษณะการทำประโยชน์	ขนาดพื้นที่สิ่งปลูกสร้าง (ตร.ม.)	คิดเป็นสัดส่วนตามการใช้ประโยชน์	ราคาประเมินต่อตร.ม. (บาท)	รวมราคาประเมินสิ่งปลูกสร้าง (บาท)	ค่าเสื่อม		ราคาประเมินสิ่งปลูกสร้างหลังหักค่าเสื่อม (บาท)							
						ไร่	งาน	วา												อายุโรงเรือน (ปี)	ค่าเสื่อม (ร้อยละ)								
1	โฉนด/98	356	6691	ม.14 ต.นากลาง	2	0	1	5	105	1500	157500	1	100/บ้านเดี่ยว	ครึ่งตึกครึ่งไม้		2	108	-	6800	734400	-	-	-	891900	-	50ล้าน	0	0	0
2	นส.3/443	-	3231	ม.6 ต.นากลาง	1	6	1	80	2580	150	387000	-	-	-	-	-	-	-	-	-	-	-	387000	-	-	387000	0.01	38.70	
3	นส.3/444	-	3232	ม.6 ต.นากลาง	1	6	2	0	2600	150	390000	-	-	-	-	-	-	-	-	-	-	-	390000	-	-	390000	0.01	39.00	
4	โฉนด/59	2763	8364	ม.10 ต.นากลาง	2	0	0	47	47	1150	54050	1	100/บ้านเดี่ยว	ไม้		2	7.5	-	6800	51000	-	-	-	105050	-	50ล้าน	0	0	0
												2	100/บ้านเดี่ยว	ไม้		2	42	-	6800	285600	-	-	-	-	-	285600	0.02	57.12	
5	-	-	-	-	-	-	-	-	-	-	-	1	100/บ้านเดี่ยว	ครึ่งตึกครึ่งไม้		5	219	-	6800	1489200	40	85	223380	-	-	10ล้าน	0	0	0
												2	100/บ้านเดี่ยว	ครึ่งตึกครึ่งไม้		3	18	8.22	6800	122400	-	-	-	-	18360	-	18360	0.3	55.08
												3	100/บ้านเดี่ยว	ครึ่งตึกครึ่งไม้		3	9	4.11	6800	61200	-	-	-	-	9180	-	9180	0.3	27.54
6	โฉนด/456	3192	12644	ม.4 ต.ด่านช้าง	3	0	1	25	125	130	16250	-	-	-	-	-	-	-	-	-	-	-	16250	-	-	16250	0.3	48.75	
	โฉนด/162	1617	3285	ม.4 ต.ด่านช้าง	1	13	2	34	5434	360	1956240	-	-	-	-	-	-	-	-	-	-	-	1956240	-	-	ยกเว้น 3 ปีแรก(2563-2565)			
7	สปก./925	-	21991	ม.1 ต.นากลาง	2	0	3	3	303	450	136350	-	-	-	-	-	-	-	-	-	-	-	136350	-	-	136350	0.02	27.27	
												1	100/บ้านเดี่ยว	ไม้		2	22.5	-	6800	153000	-	-	-	-	-	10ล้าน	0	0	0
8	โฉนด/162	119	278	ม.2 ต.นากลาง	2	0	0	58	58	1150	66700	-	-	-	-	-	-	-	-	-	-	-	66700	-	-	66700	0.02	13.34	
9	โฉนด/11	29	111	ม.11 ต.ด่านช้าง	2	0	1	81	181	1500	271500	1	100/บ้านเดี่ยว	ครึ่งตึกครึ่งไม้		2	108	-	6800	734400	43	85	110160	381660	-	50ล้าน	0	0	0
10	-	-	-	-	-	-	-	-	-	-	-	1	100/บ้านเดี่ยว	ไม้		2	27	-	6800	183600	58	85	27540	-	-	10ล้าน	0	0	0
11	สปก./403	-	21883	ม.1 ต.นากลาง	2	0	1	25	125	450	56250	-	-	-	-	-	-	-	-	-	-	-	56250	-	-	56250	0.02	11.25	
12	โฉนด/1	-	16453	ม.8 ต.นากลาง	1	14	0	34	5634	90	507060	-	-	-	-	-	-	-	-	-	-	-	507060	-	-	ยกเว้น 3 ปีแรก(2563-2565)			

	โลนค/456	-	6830	ม.8 ต.นากลาง	1	31	2	98	12698	160	2031680	-	-	-	-	-	-	-	-	-	-	2031680	-	ชกวัน 3 ปีแรก(2563-2565)				
13	โลนค/87	1726	2927	ม.8 ต.ด่านช้าง	4	0	1	4	104	1100	114400	-	-	-	-	-	-	-	-	-	-	114400	-	-	114400	0.3	343.20	
14	สปก./256	-	23920	ม.4 ต.กุดแห่	2	0	1	18	118	450	53100	-	-	-	-	-	-	-	-	-	-	53100	-	-	53100	0.02	10.62	
15	โลนค/560	3632	14499	ม.6 ต.ด่านช้าง	2	0	1	98	198	660	130680	1	100/บ้านเดี่ยว	ตึก	2	27	-	6800	183600	5	5	174420	305100	-	50ล้าน	0	0	0
16	โลนค/81	324	665	ม.14 ต.นากลาง	2	0	0	57	57	1500	85500	1	100/บ้านเดี่ยว	ครึ่งตึกครึ่งไม้	2	37.5	-	6800	255000	20	75	63750	149250	-	50ล้าน	0	0	0
17	-	-	-	-	-	-	-	-	-	-	-	1	100/บ้านเดี่ยว	ครึ่งตึกครึ่งไม้	2	80	-	6800	544000	30	85	81600	-	-	10ล้าน	0	0	0
18	โลนค/81	2821	10181	ม.14 ต.นากลาง	2	0	2	50	250	560	140000	-	-	-	-	-	-	-	-	-	-	140000	-	-	140000	0.02	28.00	
19	โลนค/339	2189	6477	ม.9 ต.นากลาง	2	0	1	86	186	1500	279000	-	-	-	-	-	-	-	-	-	-	279000	-	-	279000	0.02	55.80	
20	โลนค/341	20997	4737	ม.14 ต.ด่านช้าง	2	0	1	5.8	105.8	630	66654	1	100/บ้านเดี่ยว	ตึก	2	27	-	6800	183600	7	7	170748	237402	-	50ล้าน	0	0	0
21	โลนค/294	2469	7469	ม.7 ต.ด่านช้าง	3	0	1	21	121	130	15730	-	-	-	-	-	-	-	-	-	-	15730	-	-	15730	0.3	47.19	
22	โลนค/149	3516	12051	ม.14 ต.นากลาง	2	0	1	11	111	130	14430	1	100/บ้านเดี่ยว	ครึ่งตึกครึ่งไม้	2	90	-	6800	612000	-	-	-	626430	-	50ล้าน	0	0	0
23	สปก./33	-	24025	ม.3 ต.กุดแห่	2	0	2	5	205	75	15375	-	-	-	-	-	-	-	-	-	-	15375	-	-	15375	0.02	3.08	
												1	100/บ้านเดี่ยว	ครึ่งตึกครึ่งไม้	2	54	-	6800	367200	20	75	91800	-	-	10ล้าน	0	0	0
24	โลนค/546	2158	6446	ม.16 ต.นากลาง	2	0	1	91	191	180	34380	1	100/บ้านเดี่ยว	ครึ่งตึกครึ่งไม้	2	54	-	6800	367200	-	-	-	401580	-	50ล้าน	0	0	0
25	โลนค/84	336	655	ม.14 ต.นากลาง	2	0	1	10	110	1500	165000	1	100/บ้านเดี่ยว	ครึ่งตึกครึ่งไม้	2	80	-	6800	544000	-	-	-	709000	-	50ล้าน	0	0	0
26	โลนค/41	1557	3204	ม.7 ต.ด่านช้าง	2	0	0	90	90	750	67500	1	100/บ้านเดี่ยว	ครึ่งตึกครึ่งไม้	2	45	-	6800	306000	30	85	45900	113400	-	50ล้าน	0	0	0
	โลนค/98	1683	3062	ม.7 ต.ด่านช้าง	1	0	3	76	376	330	124080	-	-	-	-	-	-	-	-	-	-	124080	-	ชกวัน 3 ปีแรก(2563-2565)				
28	โลนค/548	3598	14365	ม.7 ต.ด่านช้าง	2	0	0	91	91	560	50960	1	100/บ้านเดี่ยว	ตึก	2	30	-	6800	204000	15	20	163200	214160	-	50ล้าน	0	0	0
29	โลนค/26	162	703	ม.10 ต.นากลาง	2	0	2	30	230	1500	345000	1	100/บ้านเดี่ยว	ครึ่งตึกครึ่งไม้	2	90	-	6800	612000	-	-	-	-	-	50ล้าน	0	0	0
30	โลนค/234	1862	5378	ม.7 ต.นากลาง	2	0	1	23	123	1200	147600	1	100/บ้านเดี่ยว	ตึก	3	28	24.14	6800	190400	-	-	-	936400	226027.59	-	226027.59	0.3	678.08
												2	100/บ้านเดี่ยว	ตึก	2	88	75.86	6800	598400	-	-	-	-	710372.41	50ล้าน	0	0	0
34	โลนค/198	750	1029	ม.6 ต.ด่านช้าง	2	0	1	29	129	750	96750	1	100/บ้านเดี่ยว	ครึ่งตึกครึ่งไม้	2	72	-	6800	489600	25	85	73440	170190	-	50ล้าน	0	0	0
35	โลนค/531	3552	14269	ม.8 ต.ด่านช้าง	2	0	0	79	79	750	59250	1	100/บ้านเดี่ยว	ครึ่งตึกครึ่งไม้	2	54	-	6800	367200	27	85	55080	114330	-	50ล้าน	0	0	0
36	สปก./473	-	21949	ม.1 ต.กุดแห่	4	0	1	18	118	450	53100	-	-	-	-	-	-	-	-	-	-	53100	-	-	53100	0.3	159.30	
37	โลนค/87	350	240	ม.14 ต.นากลาง	2	0	1	8	108	1500	162000	1	100/บ้านเดี่ยว	ครึ่งตึกครึ่งไม้	2	45	-	6800	306000	30	85	45900	207900	-	50ล้าน	0	0	0
38	สปก./326	-	21841	ม.1 ต.กุดแห่	2	0	0	77	77	450	34650	-	-	-	-	-	-	-	-	-	-	34650	-	-	34650	0.02	6.93	
												1	100/บ้านเดี่ยว	ครึ่งตึกครึ่งไม้	2	45	-	6800	306000	-	-	-	-	-	10ล้าน	0	0	0
39	โลนค/354	2608	8802	ม.4 ต.ด่านช้าง	1	4	0	59	1659	150	248850	-	-	-	-	-	-	-	-	-	-	248850	-	ชกวัน 3 ปีแรก(2563-2565)				
	โลนค/451	-	12825	ม.4 ต.ด่านช้าง	1	2	0	0	800	150	120000	-	-	-	-	-	-	-	-	-	-	120000	-	ชกวัน 3 ปีแรก(2563-2565)				
	โลนค/567	3909	15539	ม.4 ต.ด่านช้าง	1	1	0	0	400	150	60000	-	-	-	-	-	-	-	-	-	-	60000	-	ชกวัน 3 ปีแรก(2563-2565)				

40	โฉนด/162	206	595	ม.10 ต.นากลาง	2	0	2	20	220	1500	330000	1	100/บ้านเดี่ยว	ตึก	2	27	-	6800	183600	-	-	-	513600	-	50ล้าน	0	0	0
41	โฉนด/61	514	1235	ม.11 ต.นากลาง	2	0	1	78	178	1500	267000	1	100/บ้านเดี่ยว	ครึ่งตึกครึ่งไม้	2	90	-	6800	612000	30	85	91800	358800	-	50ล้าน	0	0	0
42	สปก./246	-	23910	ม.4 ต.กุศเห้	2	0	0	80	80	75	6000	-	-	-	-	-	-	-	-	-	-	6000	-	-	6000	0.02	1.20	
												1	100/บ้านเดี่ยว	ครึ่งตึกครึ่งไม้	2	54	-	6800	367200	40	85	55080	-	-	10ล้าน	0	0	0
43	โฉนด/192	2342	8824	ม.10 ต.นากลาง	2	0	0	43	43	1500	64500	1	100/บ้านเดี่ยว	ครึ่งตึกครึ่งไม้	2	54	-	6800	367200	-	-	-	431700	-	50ล้าน	0	0	0
44	โฉนด/48	2256	6601	ม.8 ต.นากลาง	2	0	3	82	382	1050	401100	1	100/บ้านเดี่ยว	ครึ่งตึกครึ่งไม้	2	84	-	6800	571200	-	-	-	972300	-	50ล้าน	0	0	0
														ชั้นที่1	2	42	-	-	-	-	-	-	-	-	-	-	-	-
														ชั้นที่2	2	42	-	-	-	-	-	-	-	-	-	-	-	-
45	โฉนด/211	4310	14213	ม.8 ต.นากลาง	2	0	1	0	100	810	81000	1	100/บ้านเดี่ยว	ตึก	2	135	-	6800	918000	18	26	679320	760320	-	50ล้าน	0	0	0
45	โฉนด/395	3242	10703	ม.7 ต.นากลาง	2	0	0	49	49	1200	58800	1	100/บ้านเดี่ยว	ตึก	2	30	-	6800	204000	-	-	-	262800	-	50ล้าน	0	0	0
	โฉนด/37	2294	6641	ม.7 ต.นากลาง	1	4	1	68	1768	540	954720	-	-	-	-	-	-	-	-	-	-	954720	-	ยกเว้น 3 ปีแรก(2563-2565)				
	โฉนด/38	2295	6642	ม.7 ต.นากลาง	1	4	2	57	1857	540	1002780	-	-	-	-	-	-	-	-	-	-	1002780	-	ยกเว้น 3 ปีแรก(2563-2565)				
46	โฉนด/19	1535	3182	ม.11 ต.ด่านช้าง	2	0	1	1	101	750	75750	1	100/บ้านเดี่ยว	ครึ่งตึกครึ่งไม้	2	72	-	6800	489600	20	75	122400	198150	-	50ล้าน	0	0	0
47	สปก./32	-	24024	ม.3 ต.กุศเห้	2	0	1	1	101	75	7575	-	-	-	-	-	-	-	-	-	-	7575	-	-	7575	0.02	1.52	
												1	100/บ้านเดี่ยว	ตึก	2	27	-	6800	183600	10	10	165240	-	-	10ล้าน	0	0	0
48	โฉนด/213	1495	3939	ม.11 ต.ด่านช้าง	2	0	1	19	119	750	89250	1	100/บ้านเดี่ยว	ครึ่งตึกครึ่งไม้	2	66	-	6800	448800	-	-	-	538050	-	50ล้าน	0	0	0
50	โฉนด/213	1495	3939	ม.11 ต.ด่านช้าง	2	0	1	19	119	750	89250	1	100/บ้านเดี่ยว	ครึ่งตึกครึ่งไม้	2	66	-	6800	448800	-	-	-	538050	-	50ล้าน	0	0	0
51	สปก./461	-	21941	ม.1 ต.กุศเห้	2	0	0	75	75	450	33750	-	-	-	-	-	-	-	-	-	-	33750	-	-	33750	0.02	6.75	
												1	100/บ้านเดี่ยว	ครึ่งตึกครึ่งไม้	2	72	-	6800	489600	-	-	-	-	-	10ล้าน	0	0	0
52	โฉนด/33	587	894	ม.2 ต.ด่านช้าง	2	0	1	21	121	560	67760	-	-	-	-	-	-	-	-	-	-	67760	-	-	67760	0.02	13.55	
53	สปก./139	-	23834	ม.2 ต.กุศเห้	2	0	0	89	89	450	40050	-	-	-	-	-	-	-	-	-	-	40050	-	-	40050	0.02	8.01	
												1	100/บ้านเดี่ยว	ไม้	2	25	-	6800	170000	-	-	-	-	-	10ล้าน	0	0	0
54	โฉนด/287	2795	8791	ม.2 ต.นากลาง	1	8	3	57	3557	130	462410	-	-	-	-	-	-	-	-	-	-	462410	-	ยกเว้น 3 ปีแรก(2563-2565)				
55	โฉนด/14	456	776	ม.11 ต.นากลาง	2	0	0	25	25	1500	37500	1	100/บ้านเดี่ยว	ครึ่งตึกครึ่งไม้	2	12.5	-	6800	85000	24	85	12750	50250	-	50ล้าน	0	0	0
56	โฉนด/138	104	273	ม.2 ต.นากลาง	2	2	1	91	991	1500	1486500	-	-	-	-	-	-	-	-	-	-	1486500	-	-	1486500	0.02	297.30	
57	โฉนด/1	5568	923	ม.2 ต.ด่านช้าง	2	0	2	0	200	750	150000	1	100/บ้านเดี่ยว	ครึ่งตึกครึ่งไม้	2	54	-	6800	367200	13	38	227664	377664	-	50ล้าน	0	0	0
58	โฉนด/81	598	190	ม.2 ต.ด่านช้าง	2	0	1	5	105	750	78750	-	-	-	-	-	-	-	-	-	-	78750	-	-	78750	0.02	15.75	
59	โฉนด/4	567	1350	ม.2 ต.ด่านช้าง	2	0	1	57	157	750	117750	1	100/บ้านเดี่ยว	ครึ่งตึกครึ่งไม้	2	54	-	6800	367200	-	-	-	484950	-	50ล้าน	0	0	0
60	โฉนด/55	245	1186	ม.6 ต.ด่านช้าง	2	0	1	67	167	750	125250	-	-	-	-	-	-	-	-	-	-	-	-	-	-	-	-	
												1	100/บ้านเดี่ยว	ชั้นที่1	3	54	40.91	6800	367200	-	-	-	0	106318.64	-	106318.64	0.3	318.96

												2	ชั้นที่2		2	78	59.09	6800	530400	-	-	-		153571.36	50ล้าน		0	0	0
61	โฉนด/108	222	299	ม.6 ต.ด่านช้าง	2	0	0	73	73	1500	109500	-	-	-	-	-	-	-	-	-	-	-	109500	-	-	109500	0.02	21.90	
	โฉนด/112	228	230	ม.6 ต.ด่านช้าง	2	0	0	93	93	130	12090	1	100/บ้านเดี่ยว	ครึ่งตึกครึ่งไม้	2	54	-	-	6800	367200	20	75	91800	103890	-	50ล้าน	0	0	0
62	โฉนด/18	1011	2870	ม.1 ต.นากลาง	1	7	1	78	2978	540	1608120	-	-	-	-	-	-	-	-	-	-	-	1608120	-	ยกเว้น 3 ปีแรก(2563-2565)				
63	โฉนด/66	338	253	ม.14 ต.นากลาง	2	1	1	1	501	130	65130	1	100/บ้านเดี่ยว	ไม้	2	27	-	-	6800	183600	-	-	-	248730	-	50ล้าน	0	0	0
	โฉนด/72	1113	2453	ม.14 ต.นากลาง	1	7	2	68	3068	130	398840	-	-	-	-	-	-	-	-	-	-	-	398840	-	3 ปีแรก(2563-2565)				
	โฉนด/90	1117	2456	ม.14 ต.นากลาง	1	7	2	68	3068	130	398840	-	-	-	-	-	-	-	-	-	-	-	398840	-	3 ปีแรก(2563-2565)				
64	โฉนด/82	1721	2823	ม.5 ต.ด่านช้าง	3	0	1	3	103	1100	113300	-	-	-	-	-	-	-	-	-	-	-	113300	-	-	113300	0.3	339.90	
	โฉนด/385	2920	10901	ม.5 ต.ด่านช้าง	2	0	3	92	392	660	258720	1	100/บ้านเดี่ยว	ตึก	2	56	-	-	6800	380800	4	4	365568	624288	-	50ล้าน	0	0	0
65	โฉนด/33	392	750	ม.14 ต.นากลาง	2	0	0	46	46	1150	52900	1	100/บ้านเดี่ยว	ครึ่งตึกครึ่งไม้	2	108	-	-	6800	734400	-	-	-	787300	-	50ล้าน	0	0	0
	โฉนด/106	331	660	ม.14 ต.นากลาง	4	0	1	34	134	1500	201000	-	-	-	-	-	-	-	-	-	-	-	201000	-	-	201000	0.3	603.00	
66	โฉนด/49	597	1135	ม.10 ต.นากลาง	2	0	0	47	47	1500	70500	1	100/บ้านเดี่ยว	ไม้	2	27	-	-	6800	183600	30	93	12852	83352	-	50ล้าน	0	0	0
67	ทล.	-	-	ม.1 ต.กุศเห้	2	0	0	50	50	450	22500	-	-	-	-	-	-	-	-	-	-	-	22500	-	-	22500	0.02	4.50	
												1	100/บ้านเดี่ยว	ไม้	2	72	-	-	6800	489600	30	93	34272	-	-	10ล้าน	0	0	0
68	สปก./12	-	18587	ม.9 ต.นากลาง	1	15	2	43	6243	90	561870	-	-	-	-	-	-	-	-	-	-	-	561870	-	-	561870	0.01	56.19	
69	นส.3	-	357	ม.3 ต.นากลาง	1	8	0	24	3224	130	419120	-	-	-	-	-	-	-	-	-	-	-	419120	-	-	419120	0.01	41.91	
70	สปก./312	-	21836	ม.1 ต.กุศเห้	2	0	1	45	145	450	65250	-	-	-	-	-	-	-	-	-	-	-	65250	-	-	65250	0.02	13.05	
												1	100/บ้านเดี่ยว	ครึ่งตึกครึ่งไม้	2	72	-	-	6800	489600	-	-	-	-	-	10ล้าน	0	0	0
71	โฉนด/278	2055	4695	ม.8 ต.ด่านช้าง	2	0	1	42	142	750	106500	1	100/บ้านเดี่ยว	ครึ่งตึกครึ่งไม้	2	72	-	-	6800	489600	30	85	73440	179940	-	50ล้าน	0	0	0
72	โฉนด/9	218	732	ม.2 ต.นากลาง	2	0	1	55	155	130	20150	1	100/บ้านเดี่ยว	ครึ่งตึกครึ่งไม้	2	54	-	-	6800	367200	30	85	55080	75230	-	50ล้าน	0	0	0
73	โฉนด/28	4006	13510	ม.6 ต.นากลาง	2	0	1	31	131	1200	157200	1	100/บ้านเดี่ยว	ครึ่งตึกครึ่งไม้	2	108	-	-	6800	734400	20	75	183600	340800	-	50ล้าน	0	0	0
74	สปก./323	-	21838	ม.1 ต.กุศเห้	2	0	1	75	175	450	78750	-	-	-	-	-	-	-	-	-	-	-	78750	-	-	78750	0.02	15.75	
												1	100/บ้านเดี่ยว	ครึ่งตึกครึ่งไม้	2	60	-	-	6800	408000	-	-	-	-	-	10ล้าน	0	0	0
75	โฉนด/102	1483	3707	ม.11 ต.นากลาง	2	0	0	33	33	1500	49500	1	100/บ้านเดี่ยว	ครึ่งตึกครึ่งไม้	2	72	-	-	6800	489600	33	85	73440	122940	-	50ล้าน	0	0	0
76	โฉนด/247	2041	4681	ม.8 ต.ด่านช้าง	2	0	0	86	86	630	54180	-	-	-	-	-	-	-	-	-	-	-	54180	-	-	54180	0.02	10.84	
77	โฉนด/844	3656	12545	ม.14 ต.นากลาง	2	0	0	63	63	10000	630000	1	100/บ้านเดี่ยว	ตึก	3	108	-	-	6800	734400	-	-	-	1364400	-	-	1364400	0.3	4,093.20
78	-	-	-	-	-	-	-	-	-	-	-	1	100/บ้านเดี่ยว	ตึก	2	30	-	-	6800	204000	50	76	48960	-	-	10ล้าน	0	0	0
79	โฉนด/80	323	666	ม.14 ต.นากลาง	2	0	3	56	356	1300	462800	1	100/บ้านเดี่ยว	ตึก	3	27	-	-	6800	183600	2	2	179928	646400	-	-	646400	0.3	1,939.20
80	สปก./209	-	23787	ม.2 ต.กุศเห้	2	0	0	43	43	75	3225	-	-	-	-	-	-	-	-	-	-	-	3225	-	-	3225	0.02	0.65	
												1	100/บ้านเดี่ยว	ครึ่งตึกครึ่งไม้	2	48	-	-	6800	326400	-	-	-	-	-	10ล้าน	0	0	0

81	โฉนด/192	1906	3963	ม.11 ต.ค่านช้าง	4	0	0	19	19	980	18620	-	-	-	-	-	-	-	-	-	-	18620	-	-	18620	0.3	55.86			
82	โฉนด/44	818	1448	ม.11 ต.ค่านช้าง	1	3	3	36	1536	1500	2304000	-	-	-	-	-	-	-	-	-	-	2304000	-	ยกเว้น 3 ปีแรก(2563-2565)						
83	-	-	-	-	-	-	-	-	-	-	-	1	100/บ้านเดี่ยว	ครึ่งตึกครึ่งไม้	2	72	-	6800	489600	-	-	-	-	-	10ล้าน	0	0	0		
84	โฉนด/120	687	398	ม.5 ต.ค่านช้าง	2	0	1	1	101	630	63630	1	100/บ้านเดี่ยว	ครึ่งตึกครึ่งไม้	2	54	-	6800	367200	23	85	55080	118710	-	-	118710	0.3	356.13		
85	โฉนด/62	78	5432	ม.2 ต.กุดแห่	2	0	0	66	66	650	42900	1	100/บ้านเดี่ยว	ไม้	2	27	-	6800	183600	-	-	-	226500	-	50ล้าน	0	0	0		
86	-	-	-	-	-	-	-	-	-	-	-	1	100/บ้านเดี่ยว	ตึก	2	27	-	6800	183600	-	-	-	-	-	10ล้าน	0	0	0		
87	โฉนด/574	2091	66379	ม.1 ต.นากลาง	2	0	1	5	105	1500	157500	1	100/บ้านเดี่ยว	ครึ่งตึกครึ่งไม้	2	90	-	6800	612000	32	85	91800	249300	-	50ล้าน	0	0	0		
88	โฉนด/10	316	82	ม.3 ต.นากลาง	2	0	0	76	76	1500	114000	1	100/บ้านเดี่ยว	ครึ่งตึกครึ่งไม้	2	90	-	6800	612000	5	10	550800	664800	-	50ล้าน	0	0	0		
89	โฉนด/352	10200	2840	-	3	0	0	99	99	750	74250	-	-	-	-	-	-	-	-	-	-	-	-	-	74250	-	-	74250	0.3	222.75
90	โฉนด/9	178	1226	ม.10 ต.นากลาง	2	0	0	60	60	1150	69000	1	100/บ้านเดี่ยว	ไม้	2	54	-	6800	367200	-	-	-	436200	-	50ล้าน	0	0	0		
91	โฉนด/2	54	1262	ม.11 ต.ค่านช้าง	2	0	1	70	170	630	107100	1	100/บ้านเดี่ยว	ครึ่งตึกครึ่งไม้	2	54	-	6800	367200	40	85	55080	162180	-	50ล้าน	0	0	0		
92	โฉนด/5	420	767	ม.3 ต.นากลาง	2	0	0	77	77	1150	88550	1	100/บ้านเดี่ยว	ครึ่งตึกครึ่งไม้	2	108	-	6800	734400	23	85	110160	198710	-	50ล้าน	0	0	0		
93	โฉนด/5	5	559	ม.11 ต.ค่านช้าง	2	0	0	54	54	750	40500	-	-	-	-	-	-	-	-	-	-	-	-	-	40500	-	-	40500	0.02	8.10
94	โฉนด/448	3720	12615	ม.6 ต.นากลาง	2	0	1	90	190	1200	228000	1	100/บ้านเดี่ยว	ครึ่งตึกครึ่งไม้	2	72	-	6800	489600	30	85	73440	301440	-	50ล้าน	0	0	0		
	โฉนด/162	753	1715	ม.6 ต.นากลาง	1	21	1	51	8551	1500	12826500	-	-	-	-	-	-	-	-	-	-	12826500	-	ยกเว้น 3 ปีแรก(2563-2565)						
	โฉนด/144	1435	3579	ม.6 ต.นากลาง	4	0	1	14	114	750	85500	-	-	-	-	-	-	-	-	-	-	85500	-	-	85500	0.3	256.50			
95	สปก./92	-	24085	ม.3 ต.กุดแห่	2	0	2	0	200	75	15000	-	-	-	-	-	-	-	-	-	-	15000	-	-	15000	0.02	3.00			
												1	100/บ้านเดี่ยว	ครึ่งตึกครึ่งไม้	2	90	-	6800	612000	30	850	91800	-	-	10ล้าน	0	0	0		
96	โฉนด/280	2058	4658	ม.8 ต.ค่านช้าง	2	0	1	90	25	470	11750	1	100/บ้านเดี่ยว	ครึ่งตึกครึ่งไม้	2	54	-	6800	367200	20	75	91800	103550	-	50ล้าน	0	0	0		
98	โฉนด/868	3751	12747	ม.1 ต.นากลาง	1	5	2	50	2250	4100	9225000	-	-	-	-	-	-	-	-	-	-	9225000	-	ยกเว้น 3 ปีแรก(2563-2565)						
99	โฉนด/145	1633	5042	ม.16 ต.นากลาง	2	0	0	95	95	1500	142500	1	100/บ้านเดี่ยว	ไม้	2	27	-	6800	183600	20	93	12852	155352	-	50ล้าน	0	0	0		
100	สปก./2	-	3183	ม.4 ต.นากลาง	1	32	3	36	13136	620	8144320	-	-	-	-	-	-	-	-	-	-	8144320	-	-	8144320	0.01	814.43			
101	โฉนด/235	2011	4651	ม.8 ต.ค่านช้าง	2	0	2	7.1	207.1	130	26923	1	100/บ้านเดี่ยว	ไม้	2	17.5	-	6800	119000	38	93	8330	35253	-	50ล้าน	0	0	0		
102	สปก./422	-	21902	ม.1 ต.กุดแห่	2	0	2	14	214	75	16050	-	-	-	-	-	-	-	-	-	-	16050	-	-	16050	0.02	3.21			
												1	100/บ้านเดี่ยว	ครึ่งตึกครึ่งไม้	2	60	-	6800	408000	-	-	-	-	-	10ล้าน	0	0	0		
103	โฉนด/107	995	2855	ม.6 ต.นากลาง	1	0	1	60	160	1100	176000	-	-	-	-	-	-	-	-	-	-	176000	-	ยกเว้น 3 ปีแรก(2563-2565)						

104	-	-	-	-	-	-	-	-	-	-	-	1	100/บ้านเดี่ยว	ตึก	2	30	-	6800	204000	-	-	-	-	-	10ล้าน	0	0	0	
105	โฉนด/190	3894	15442	ม.11 ต.ด่านช้าง	2	0	0	54	54	630	34020	1	100/บ้านเดี่ยว	ครึ่งตึกครึ่งไม้	2	36	-	6800	244800	-	-	-	278820	-	50ล้าน	0	0	0	
106	โฉนด/17	578	971	ม.2 ต.ด่านช้าง	2	0	1	18	118	750	88500	-	-	-	-	-	-	-	-	-	-	-	-	-	88500	-	88500	0.02	17.70
107	โฉนด/46	79	646	ม.8 ต.ด่านช้าง	2	0	1	31	131	750	98250	1	100/บ้านเดี่ยว	ครึ่งตึกครึ่งไม้	2	54	-	6800	367200	50	85	55080	153330	-	50ล้าน	0	0	0	
108	สปก./8	-	23573	ม.9 ต.นากลาง	2	0	1	50	150	1500	225000	-	-	-	-	-	-	-	-	-	-	-	-	-	225000	-	225000	0.02	45.00
												1	100/บ้านเดี่ยว	ครึ่งตึกครึ่งไม้	2	252	-	6800	1713600	20	75	428400	-	-	10ล้าน	0	0	0	
109	โฉนด/15	120	279	ม.2 ต.นากลาง	2	0	1	58	158	1500	237000	-	-	-	-	-	-	-	-	-	-	-	-	-	237000	-	237000	0.02	47.40
110	โฉนด/324	2109	4749	ม.14 ต.ด่านช้าง	2	0	0	88	88	130	11440	-	-	-	-	-	-	-	-	-	-	-	-	-	11440	-	11440	0.02	2.29
111	โฉนด/36	1364	3229	ม.6 ต.นากลาง	2	0	1	74	174	1150	200100	1	100/บ้านเดี่ยว	ครึ่งตึกครึ่งไม้	2	108	-	6800	734400	30	85	110160	310260	-	50ล้าน	0	0	0	
112	โฉนด/16	79	544	ม.11 ต.ด่านช้าง	2	0	2	17	217	750	162750	-	-	-	-	-	-	-	-	-	-	-	-	-	162750	-	162750	0.02	32.55
113	โฉนด/383	3197	10338	ต.นากลาง	4	0	2	0	200	1050	210000	-	-	-	-	-	-	-	-	-	-	-	-	-	210000	-	210000	0.3	630.00
114	สปก./104	-	24095	ม.3 ต.กุดแห่	2	0	0	56	56	75	4200	-	-	-	-	-	-	-	-	-	-	-	-	-	4200	-	4200	0.02	0.84
												1	100/บ้านเดี่ยว	ครึ่งตึกครึ่งไม้	2	54	-	6800	367200	-	-	-	-	-	10ล้าน	0	0	0	
115	สปก./226	-	23804	ม.2 ต.กุดแห่	2	0	0	39	39	450	17550	-	-	-	-	-	-	-	-	-	-	-	-	-	17550	-	17550	0.02	3.51
												1	100/บ้านเดี่ยว	ครึ่งตึกครึ่งไม้	2	60	-	6800	408000	-	-	-	-	-	10ล้าน	0	0	0	
116	-	-	-	-	-	-	-	-	-	-	-	1	100/บ้านเดี่ยว	ครึ่งตึกครึ่งไม้	2	72	-	6800	489600	20	75	122400	-	-	10ล้าน	0	0	0	
117	โฉนด/116	232	1196	ม.6 ต.ด่านช้าง	2	1	0	59	459	750	344250	1	100/บ้านเดี่ยว	ครึ่งตึกครึ่งไม้	2	54	-	6800	367200	-	-	-	711450	-	50ล้าน	0	0	0	
118	โฉนด/38	533	722	-	2	1	0	35	435	1500	652500	-	-	-	-	-	-	-	-	-	-	-	-	-	652500	-	652500	0.02	130.50

หมายเหตุ ลักษณะการทำประโยชน์ 1.ประกอบเกษตรกรรม 2.อยู่อาศัย 3.อื่นๆ 4.ทิ้งไว้ว่างเปล่าหรือได้ทำประโยชน์ตามสมควร 5.ใช้ประโยชน์หลายประเภท

ยกเว้นที่ดินเกษตรกรรมของบุคคลธรรมดา ไม่ต้องเสียภาษีในปี 2563-2565

หมวดอักษร ง. ราคาประเมินทุนทรัพย์ของที่ดินและสิ่งปลูกสร้าง

ที่	ประเภทที่ดิน/เลขที่	หน้าสำรวจ	คำนวณราคาประเมินทุนทรัพย์ของที่ดิน									ที่	คำนวณราคาประเมินทุนทรัพย์ของสิ่งปลูกสร้าง									รวมราคาประเมินของที่ดินและสิ่งปลูกสร้าง (บาท)	รวมราคาประเมินของที่ดินและสิ่งปลูกสร้างตามสัดส่วนการใช้ประโยชน์	หักมูลค่าฐานภาษีที่ได้รับยกเว้น (บาท)	คงเหลือราคาประเมินทุนทรัพย์ที่ต้องเสียภาษี (บาท)	อัตราภาษี (ร้อยละ)	จำนวนภาษีที่ต้องเสีย (บาท)	
			เลขที่เอกสารสิทธิ	สถานที่ตั้ง/ชุมชน	ลักษณะการใช้ประโยชน์	จำนวนเนื้อที่ดิน			ราคาประเมินของที่ดินต่อตารางวา (บาท)	รวมราคาประเมินของที่ดิน (บาท)	ประเภทของสิ่งปลูกสร้าง		ลักษณะสิ่งปลูกสร้าง	ลักษณะการทำประโยชน์	ขนาดพื้นที่สิ่งปลูกสร้าง (ตร.ม.)	คิดเป็นสัดส่วนตามการใช้ประโยชน์	ราคาประเมินต่อ ตร.ม. (บาท)	รวมราคาประเมินสิ่งปลูกสร้าง (บาท)	ค่าเสื่อม		ราคาประเมินสิ่งปลูกสร้างหลังหักค่าเสื่อม (บาท)							
						ไร่	งาน	วา											อายุโรงเรือน (ปี)	ค่าเสื่อม (ร้อยละ)								
1	โฉนด/10	581	929	ม.2 ต.ด่านช้าง	2	0	1	6	106.00	130.00	13,780.00	1	100/บ้านเดี่ยว	ครึ่งตึกครึ่งไม้	2	504	-	6,800.00	3,427,200.00	30	85	514,080.00	527,860.00	-	50ล้าน	0	0	0
	โฉนด/33	1275	3138	ม.2 ต.ด่านช้าง	1	0	2	54	254.00	1,000.00	254,000.00	-	-	-	-	-	-	-	-	-	-	-	254,000.00	-	ฟรีแรก(2563-2565)			
2	ทค.	-	-	ม.1 ต.นากลาง	2	0	1	38	138.00	1,150.00	158,700.00	-	-	-	-	-	-	-	-	-	-	-	158,700.00	-	-	158700	0.02	31.74
									-			1	100/บ้านเดี่ยว	ครึ่งตึกครึ่งไม้	2	144	-	6,800.00	979,200.00	18	65	342,720.00	-	-	10ล้าน	0	0	0
3	โฉนด/27	121	288	ม.6 ต.ด่านช้าง	2	0	1	12	112.00	750.00	84,000.00	1	100/บ้านเดี่ยว	ครึ่งตึกครึ่งไม้	2	108	-	6,800.00	734,400.00	23	85	110,160.00	194,160.00	-	50ล้าน	0	0	0
4	โฉนด/41	353	1354	ม.13 ต.ด่านช้าง	2	0	0	69	69.00	1,200.00	82,800.00	1	100/บ้านเดี่ยว	ครึ่งตึกครึ่งไม้	2	144	-	6,800.00	979,200.00	-	-	-	1,062,000.00	-	50ล้าน	0	0	0

หมายเหตุ ลักษณะการทำประโยชน์ 1. ประกอบเกษตรกรรม 2.อยู่อาศัย 3.อื่นๆ 4.ทิ้งไว้ว่างเปล่าหรือไม่ทำประโยชน์ตามสมควร 5. ใช้ประโยชน์หลายประเภท

ยกเว้น = ที่ดินเกษตรกรรมของบุคคลธรรมดา ไม่ต้องเสียภาษีในปี 2563-2565

หมวดอักษร จ

ราคาประเมินทุนทรัพย์ของที่ดินและสิ่งปลูกสร้าง

ที่	ประเภทที่ดิน/ เลขที่	หน้าสำรวจ	คำนวณราคาประเมินทุนทรัพย์ของที่ดิน									ที่	คำนวณราคาประเมินทุนทรัพย์ของสิ่งปลูกสร้าง									รวมราคาประเมินของที่ดินและสิ่งปลูกสร้าง (บาท)	รวมราคาประเมินของที่ดินและสิ่งปลูกสร้างตามสัดส่วนการใช้ประโยชน์	หักมูลค่าฐานภาษีที่ได้รับยกเว้น (บาท)	คงเหลือราคาประเมินทุนทรัพย์ที่ต้องเสียภาษี (บาท)	อัตราภาษี (ร้อยละ)	จำนวนภาษีที่ต้องเสีย (บาท)			
			เลขที่เอกสารสิทธิ์	สถานที่ตั้ง/ชุมชน	ลักษณะการใช้ประโยชน์	จำนวนเนื้อที่ดิน			จำนวนเป็นตร.ว.	ราคาประเมินของที่ดินต่อตารางวา (บาท)	รวมราคาประเมินของที่ดิน (บาท)		ประเภทของสิ่งปลูกสร้าง	ลักษณะสิ่งปลูกสร้าง	ลักษณะการทำประโยชน์	ขนาดพื้นที่สิ่งปลูกสร้าง (ตร.ม.)	คิดเป็นสัดส่วนตามการใช้ประโยชน์	ราคาประเมินต่อตร.ม. (บาท)	รวมราคาประเมินสิ่งปลูกสร้าง (บาท)	ค่าเสื่อม								ราคาประเมินสิ่งปลูกสร้างหลังหักค่าเสื่อม (บาท)		
						ไร่	งาน	วา												อายุ	ค่าเสื่อม (ร้อยละ)									
1	โฉนด/243	3362	11472	ม.6 นากลาง	2	0	2	36	236	1150	271400	1	100	ไม้	2	108		6800	734400	12	50	367200	638600		50ล้าน					
2	โฉนด/23	307	97	ม.13 ด่านช้าง	2	0	0	87	87	5000	435000	1	100	ครึ่งตึก/ไม้	2	144		6800	979200	25	85	146880	581880		50ล้าน					
3												1	100	ไม้	2	18		6800	122400	30	93	8568	8568		10ล้าน					
4	โฉนด/66	3930	13400	ม.10 นากลาง	2	0	0	73	73	5000	365000	1	100	ไม้	2	27		6800	183600	30	93	12852	377852		50ล้าน					
5	โฉนด/1030	4479	14921	ม.1 นากลาง	1	1	0	78	478	180	86040													ยกเว้น 3 ปีแรก						
6	โฉนด/224	1458	4449	ม.11 ด่านช้าง	1	8	2	67	3467	310	1074770	1	100	ไม้	2	27		6800	183600	30	93	12852	1087622		50ล้าน					
7	สปก./83		24074	ม.3 ต.กุดแห่	2		1	23	123	450	55350															55350	0.02	11		
												1	100	ครึ่งตึก/ไม้	2	54		6800	367200	40	85	55080			10 ล้าน					
8	โฉนด/410	3778	15060	ม.14 ด่านช้าง	2	0	0	96	96	750	72000	1	100	ครึ่งตึก/ไม้	2	73.5		6800	499800	15	50	249900	321900		50ล้าน					
9	โฉนด/213	1901	5844	ม.15 นากลาง	2	0	1	57	157	1200	188400	1	100	ไม้	2	24		6800	163200	27	93	11424	199824		50ล้าน					
10	โฉนด/243	2019	4659	ม.8 ด่านช้าง	2	0	0	31	31	130	4030															4030	0.02	1		
11	โฉนด/244	2928	4668	ม.8 ด่านช้าง	2	0	0	57	57	130	7410	1	100	ครึ่งตึก/ไม้	2	54		6800	367200	20	75	91800	99210		50ล้าน					

12	โฉนด/182	678	402	ม.5 ด้านข้าง	2	0	1	37	137	1500	205500	1	100	ครึ่งตึก/ไม้	2	90	6800	612000	30	85	91800	297300	50	ล้าน				
13	สปก./433		21913	ม.1 ต.กุดแห่	2		2	19	219	450	98550														98550	0.02	20	
												1	100	ครึ่งตึก/ไม้	2	90	6800	612000	10	30	428400	428400	10	ล้าน				
14	โฉนด/39	608	1375	ม.11 นากลาง	2	1	3	9	709	130	92170					162					220320	312490						
												1	100	ตึก	2	54	33.33	6800	367200	40	70	110160	104163.33	50	ล้าน			
												2	100	ครึ่งตึก/ไม้	2	108	66.67	6800	734400	30	85	110160	208326.67			208326.67	0.02	42
15	โฉนด/401	3544	14215	ม.6 ด้านข้าง	2	0	0	47	47	1500	70500	1	100	ครึ่งตึก/ไม้	2	72	6800	489600	40	85	73440	143940	50	ล้าน				
16	สปก./4		34	ม.5 ต.นากลาง	1	19	1	16	7716	450	3472200											3472200			3472200	0.01	347	
17	โฉนด/326	3345	13560	ม.1 นากลาง	1	4	3	82	1982	130	257660											257660			ยกเว้น 3 ปีแรก			
18	โฉนด/370	2218	6506	ม.11 นากลาง	1	14	2	61	5861	620	3633820											3633820			ยกเว้น 3 ปีแรก			
19	สปก./154		23848	ม.2 ต.กุดแห่	2		1	17	117	450	52650														52650	0.02	11	
												1	100	ไม้	2	22.5		6800	153000				153000	10	ล้าน			
20	โฉนด/48	1355	3230	ม.11 ด้านข้าง	1	0	1	1	101	1100	111100											111100			ยกเว้น 3 ปีแรก			
21	โฉนด/25	881	1639	ม.11 ด้านข้าง	1	26	3	52	10752	130	1397760											1397760			ยกเว้น 3 ปีแรก			
	โฉนด/48	880	1950	ม.11 ด้านข้าง	1	2	1	36	936	130	121680											121680			ยกเว้น 3 ปีแรก			
	โฉนด/50	879	1852	ม.11 ด้านข้าง	1	16	3	8	6708	300	2012400											2012400			ยกเว้น 3 ปีแรก			
22												1	100	ครึ่งตึก/ไม้	2	54	6800	367200				367200	10	ล้าน				
23	โฉนด/210	1805	3628	ม.3 ด้านข้าง	2	0	0	87	87	750	65250	1	100	ครึ่งตึก/ไม้	2	54	6800	367200	30	85	55080	120330	50	ล้าน				
25	โฉนด/203											1				126												
26	โฉนด/389	2391	6983	ม.13 นากลาง	2	0	0	62	62	1500	93000	1	100	ครึ่งตึก/ไม้	2	60	6800	408000	30	85	61200	154200	50	ล้าน				
27	สปก.			ม.1 ต.กุดแห่	2	1		38	438	450	197100														197100	0.02	39	
												1	100	ครึ่งตึก/ไม้	2	144	6800	979200	44	85	146880		10	ล้าน				
												2	100		3	36	6800	244800							244800	0.3	734	
												3	100		2	81	6800	550800					10	ล้าน				

28	สปก			ม.1 ต.นากลาง	1	53		21200	90	1908000												1908000		1908000	0.01	191	
	สปก./2		7548	ม.1 ต.นากลาง	1	2	2	61	1061	90	95490											95490		95490	0.01	10	
	สปก./3			ม.1 ต.นากลาง	1	1	1	46	546	90	49140											49140		49140	0.01	5	
	สปก./4			ม.1 ต.นากลาง	1	1		74	473	90	42570											42570		42570	0.01	4	
	สปก./6			ม.1 ต.นากลาง	1	15		82	6082	90	547380											547380		547380	0.01	55	
	สปก./7			ม.1 ต.นากลาง	1	11	1	37	4537	240	1088880											1088880		1088880	0.01	109	
29	โหนด/233	2412	7412	ม.2 คำนข้าง	1	26	3	93	10793	300	3237900											3237900		ยกเว้น 3 ปีแรก			
30	โหนด/332	2085	4725	ม.15 ต.นากลาง	2		1	20	120	1500	180000											180000		180000	0.02	36	
31	โหนด/2	92	477	ม.1 คำนข้าง	2	0	1	20	120	750	90000	1	100	ครึ่งตึก/ไม้	2	90		6800	612000				702000		50 ล้าน		
32	สปก./114		24105	ม.3 ต.กุดแห่	2		1	66	166	450	74700													74700	0.02	15	
												1	100	ตึก	2	35		6800	238000	10	10	214200		214200	10 ล้าน		
33	โหนด/335	2090	4730	ม.14 คำนข้าง	2	0	1	18	118	1500	177000					320						1574880		1751880			
												1	100	ครึ่งตึก/ไม้	3	104	32.5	6800	707200	22	85	106080		569361		0.3	1,708
												2	100	ครึ่งตึก/ไม้	2	216	67.5	6800	1468800				1182519	10 ล้าน			
34	โหนด/296	2073	6040	ม.18 บึงคำ	2	0	0	89	89	1500	133500	1	100	ตึก	2	28.11		6800	191148	12	14	164387	297887		50 ล้าน		
35	โหนด/194	19	19	ม.12 ต.นากลาง	2		2	20	220	10000	2200000					240			7300	1752000			3952000		3952000	0.3	11,856
												1	400	ตึก	3	80	33.33	7300	584000				1317201.60				
												2	400	ตึก	3	80	33.33	7300	584000				1317201.60				
												3	400	ตึก	3	80	33.33	7300	584000				1317201.60				
	โหนด/236	1309	3154	ม.12 ต.นากลาง	4		1	84	184	1150	211600											211600		211600	0.3	635	
36	สปก./137		22298	ม.13 ต.นากลาง	2			64	64	1300	83200													83200	0.02	17	
												1	100	ตึก	2	144		6800	979200	1	1	969408		969408	10 ล้าน		
37												1	100	ไม้	2	36		6800	244800	30	93	17136	17136		10 ล้าน		
38												1	100	ตึก	2	36		6800	244800				244800		10 ล้าน		

39	โฉนด/6	113	707	ม.2 นากลาง	1	1	0	35	435	1500	652500	1	100	ครึ่งตึก/ไม้	2	54	6800	367200				1019700		50 ล้าน				
40	สปก./35		24517	ม.15 ต.นากลาง	2		1	1	101	1050	106050													106050	0.02	21		
												1	100	ตึก	2	72	6800	489600	17	24	372096		372096	10 ล้าน				
41	สปก./338		23864	ม.4 ต.นากลาง	2		1	14	114	450	51300													51300	0.02	10		
												1	100	ครึ่งตึก/ไม้	2	72	6800	489600	40	85	73440		73440	10 ล้าน				
42	โฉนด/92	275	334	ม.10 นากลาง	2	0	0	95	95	1500	142500	1	100	ครึ่งตึก/ไม้		54	6800	367200				509700		50 ล้าน				
43	โฉนด/128	537	915	ม.5 กุดแห่	2	0	2	72	272	750	204000	1	100	ครึ่งตึก/ไม้	2	54	6800	367200	17	60	146880	350880		50 ล้าน				
44	โฉนด/120	1705	3084	ม.6 ด่านช้าง	2	1	1	26	526	1300	683800					1345.25						8898362.5						
												1	100	ตึก	3	600	44.60	6800	4080000	3	3	3957600		3968792.05		3968792.05	0.3	11,906
												2	100	ตึก	2	240	17.84	6800	1632000						50 ล้าน			
												3	100	ตึก	2	90	6.69	6800	612000						50 ล้าน			
												4	504	ตึก	3	96	7.14	2550	244800					635006.73		635006.73	0.3	1,905
												5	501	ตึก	3	49	3.64	5250	257250					324118.02		324118.02	0.3	972
												6	513	ตึก	3	64	4.76	5650	361600					423337.82		423337.82	0.3	1,270
												7	513	ตึก	3	6.25	0.46	5650	35312.5					41341.58		41341.58	0.3	124
												8	513	ตึก	3	160	11.89	5650	904000					1058344.55		1058344.55	0.3	3,175
												9	501	ตึก	3	40	2.97	5250	210000					264586		264586	0.3	794
45	สปก./3		330	ม.1 ต.นากลาง	1	7		39	2839	90	255510											255510		255510	0.01	26		
46	โฉนด/70	322	236	นากลาง	2	0	1	34	134	1500	201000	1	100	ครึ่งตึก/ไม้	2	60	6800	408000				609000		50 ล้าน				
47	โฉนด/125	3449	11721	ม.11 นากลาง	2	0	0	37	37	1150	42550	1	100	ครึ่งตึก/ไม้	2	36	6800	244800	8	22	190944	233494		50 ล้าน				
48	สปก./1		20950	ม.5 ต.นากลาง	1	4	3	98	1998	90	179820											179820		179820	0.01	18		
49	โฉนด/173	2964	11331	ม.6 ด่านช้าง	2	0	1	26	126	750	94500	1	100	ครึ่งตึก/ไม้	2	54	6800	367200	20	75	91800	186300		50 ล้าน				
50	โฉนด/609	3794	15267	ม.7 ด่านช้าง	2	0	1	6.7	106.70	750	80025	1	100	ครึ่งตึก/ไม้	2	54	6800	367200	7	18	301104	381129		50 ล้าน				
51	สปก./345		23870	ม.4 ต.กุดแห่	2			96	96	450	43200													43200	0.02	9		
												1	100	ตึก	2	48	6800	326400	10	10	293760		293760	10 ล้าน				

52	โหนด/245		11474	ม.6 นากลาง	2	0	2	75	275	1000	275000	1	100	ตึก	2	72		6800	489600	3	3	474912	749912		50 ล้าน					
53	โหนด/527	2113	6401	ม.11 นากลาง	2	0	0	25	25	10000	250000					252		1713600				1963600			1963600	0.3	5,891			
												1	100	ครึ่งตึก/ไม้	3	84	33.33	6800												
												2	100	ครึ่งตึก/ไม้	3	84	33.33	6800												
												3	100	ครึ่งตึก/ไม้	3	84	33.33	6800												
	โหนด/829	3573	12460	ม.11 นากลาง	2	0	0	73	73	180	13140	1	100	ตึก	3	182.4		6800	1240320				1240320			1240320	0.3	3,721		
54	โหนด/19	116	276	ม.2 นากลาง	2	0	1	5	105	1150	120750	1	100	ตึก	2	27		6800	183600	25	40	110160	230910		50 ล้าน					
55	โหนด/96	1277	2904	ม.6 ด่านช้าง	1	0	1	57	157	1100	172700												172700		ยกเว้น 3 ปีแรก					
56	โหนด/63	1048	2991	ม.7 ด่านช้าง	2	0	0	84	84	750	63000	1	100	ครึ่งตึก/ไม้	2	73.5		6800	499800				562800		50 ล้าน					
57	สปก./498		21965	ม.1 ด.กุดแห่	2		1	5	105	450	47250														47250	0.02	9			
												1	100	ตึก	2	36		6800	244800	10	10	220320	220320	10 ล้าน						
59	สค.1		444	ม.1 ด.นากลาง	1	64			25600	90	2304000												2304000		2304000	0.01	230			
	โหนด/117			ม.1 ด.นากลาง	1	1			400	90	36000												36000							ยกเว้น
	โหนด/118			ม.1 ด.นากลาง	1	1			400	90	36000												36000							ยกเว้น
	โหนด/119			ม.1 ด.นากลาง	1	1			400	90	36000												36000							ยกเว้น
	โหนด/120			ม.1 ด.นากลาง	1	3			1200	90	108000												108000							ยกเว้น
60	โหนด/514	2097	6385	ม.1 นากลาง	2	0	0	89	89	1500	133500	1	100	ครึ่งตึก/ไม้	2	72		6800	489600	30	85	73440	206940		50 ล้าน					
61	โหนด/203	115	275	ม.2 นากลาง	2	0	0	94	94	1150	108100	1	100	ครึ่งตึก/ไม้	2	54		6800	367200	22	85	55080	163180		50 ล้าน					
62	สปก./331		21846	ม.1 ด.กุดแห่	2		1	12	112	480	53760														53760	0.02	11			
												1	100	ครึ่งตึก/ไม้	2	45		6800	306000				306000	10 ล้าน						
63	สปก./12	29	15324	ม.1 ด.นากลาง	1	15		53	6053	1500	9079500												9079500		9079500	0.01	908			
64	โหนด/64	2157	4757	ม.14 ด่านช้าง	2	1	3	44	744	660	491040	1	100	ไม้	2	54		6800	367200				858240		50 ล้าน					
65												1	100	ตึก	2	24		6800	163200	15	20	130560	130560		10 ล้าน					

66											1	100	ตึก	3	135	6800	918000	2	2	899640	899640		899640	0.3	2,699	
											2	100	ตึก	2	36	6800	244800				244800	10 ล้วน				
67	โฉนด/217	2849	10347	ม.11 ค.ด้านข้าง	4		1	50	150	310	46500										46500		46500	0.3	140	
68	โฉนด/218	2850	10347	ม.11 ค.ด้านข้าง	4		1	50	150	660	99000										99000		99000	0.3	297	
69	โฉนด/265	2360	6685	ด้านข้าง	1		3	45	345	660	227700										227700				ชกเว้น	
70	โฉนด/501	4322	14231	ม.6 นากลาง	4	0	1	19	119	1200	142800										142800		142800	0.3	428	
71	โฉนด/15	15	442	ม.11 ค.ด้านข้าง	2	0	1	46	146	130	18980										18980		18980	0.02	4	
72	โฉนด/65	149	1117	ม.10 นากลาง	2	1	0	62	462	1300	600600	1	100	ครึ่งตึก/ไม้	2	54	6800	367200	29	85	55080	655680	50 ล้วน			
73	โฉนด/13	66	1167	ม.11 ค.ด้านข้าง	2	0	2	85	285	760	216600	1	100	ครึ่งตึก/ไม้	2	54	6800	367200				583800	50 ล้วน			
74	โฉนด/348	4083	13688	ม.2 นากลาง	1	4	2	68	1868	1500	2802000										2802000		ชกเว้น 3 ปีแรก			
75	โฉนด/348	4085	13685	ม.2 นากลาง	2	0	3	29	329	1500	493500	1	100	ครึ่งตึก/ไม้	2	54	6800	367200	30	85	55080	548580	50 ล้วน			
76	โฉนด/51	2176	4816	ม.8 ค.ด้านข้าง	2	0	0	64	64	750	48000	1	100	ครึ่งตึก/ไม้	2	72	6800	489600	20	75	122400	170400	50 ล้วน			
77	โฉนด/112	1003	2863	ม.3 นากลาง	1	3	1	33	1333	130	173290										173290		ชกเว้น 3 ปีแรก			
78	สปก./269		21685	ม.1 ค.นากลาง	2			41	41	1500	61500												61500	0.02	12	
												1	100	ครึ่งตึก/ไม้	2	90	6800	612000	35	85	91800	91800	10 ล้วน			
79	โฉนด/168	806	1717	ม.1 นากลาง	4	0	0	30	30	750	22500										22500		22500	0.3	68	
80	โฉนด/72	540	720	ม.3 ค.นากลาง	2		1	22	122	1500	183000	1	100	ครึ่งตึก/ไม้	2	54	6800	367200				550200	50 ล้วน			
81	สปก./4		421	ม.3 ค.นากลาง	1	9		11	3611	450	1624950										1624950		1624950	0.01	162	
82	โฉนด/1030	235	1233	ม.13 นากลาง	2	0	2	62	262	4400	1152800	1	100	ครึ่งตึก/ไม้	2	144	6800	979200				2132000	50 ล้วน			
83	โฉนด/95	278	337	ม.10 นากลาง	2	0	2	43	243	1500	364500	1	100	ครึ่งตึก/ไม้	2	54	6800	367200				731700	50 ล้วน			
84	โฉนด/431	4596	15363	ม.5 นากลาง	1	1		36	436	130	56680										56680				ชกเว้น	

85	โฉนด/321	3711	12606	ม.5 นากลาง	1	2	1	51	951	130	123630											123630	ยกเว้น 3 ปีแรก			
86	โฉนด/72	540	720	ม.3 นากลาง	2	0	1	22	122	1500	183000	1	100	ครึ่งตึก/ไม้	2	54	6800	367200				550200	50	ล้าน		
87	โฉนด/462	3398	13727		1	1	2	79	679	150	101850											101850			ยกเว้น	
	โฉนด/472	3314	14811		1		2	51	251	380	95380											95380			ยกเว้น	
	โฉนด/473	3315	14812		1		2	50	250	380	95000											95000			ยกเว้น	
88												1	100	ครึ่งตึก/ไม้	3	151.68	6800	1031424				1031424	3902448	0.3	11,707	
												2	100	ครึ่งตึก/ไม้	3	151.68	6800	1031424				1031424				
												3	400	ตึก	3	28	7300	204400				204400				
												4	400	ตึก	3	28	7300	204400				204400				
												5	400	ตึก	3	28	7300	204400				204400				
												6	400	ตึก	3	28	7300	204400				204400				
												7	400	ตึก	3	28	7300	204400				204400				
												8	400	ตึก	3	28	7300	204400				204400				
												9	400	ตึก	3	28	7300	204400				204400				
												10	400	ตึก	3	28	7300	204400				204400				
												11	400	ตึก	3	28	7300	204400				204400				
89	โฉนด/101	1259	3425	ม.11 นากลาง	2	0	1	9	109	1500	163500	1	100	ครึ่งตึก/ไม้	2	54	6800	367200				530700	50	ล้าน		
90	โฉนด/832	3591	12733	ม.14 ต.นากลาง	2			84	84	180	15120	1	100	ตึก	2	12	6800	81600				96720	50	ล้าน		
91												1	100	ตึก	2	24	6800	163200				163200	163200	0.02	33	
92	โฉนด/77	2578	7544	นากลาง	2	0	0	92	92	5000	460000											460000	460000	0.02	92	
93	โฉนด/626	2957	9301	ม.11 นากลาง	1	0	2	10	210	130	27300											27300	ยกเว้น 3 ปีแรก			
95	โฉนด/179	577	1026	ม.10 นากลาง	2	0	0	53	53	150	7950											7950			0.02	2
	โฉนด/67	148	745	ม.10 นากลาง	2	0	1	11	111	150	16650											16650			0.02	3
	โฉนด/176	574	1023	ม.10 นากลาง	2	0	0	80	80	1500	120000	1	100	ครึ่งตึก/ไม้	2	54	6800	367200	50	85	55080	175080	50	ล้าน		

97	โหนด/24	199	589	ม.10 นากลาง	2	0	1	11	111	1500	166500											166500				0.02	33	
98	โหนด/26	201	1336	ม.10 นากลาง	2	0	1	80	180	530	95400	1	100	ครึ่งตึก/ไม้	2	72		6800	489600				585000		50 ล้าน			
99	โหนด/42	163	209	ม.6 ค่ายช้าง		0	0	65	65	1500	97500	1	100	ครึ่งตึก/ไม้	2	54		6800	367200	13	42	212976	310476		50 ล้าน			
100	โหนด/47	1440	3674	ม.4 นากลาง	2	0	0	78	78	1500	117000												117000				0.02	23
	โหนด/48	1478	3689	ม.4 นากลาง	2	0	0	22	22	1500	33000	1	100	ตึก	2	54		6800	367200				400200		50 ล้าน			
101	โหนด/226	2610	8804	ม.4 ค.ค่านช้าง	2		2	56	256	1300	332800	1	100	ตึก	2	54		6800	367200	8	8	337824	670624		50 ล้าน			
103	โหนด/85	1150	2480	ม.3 นากลาง	2	2	0	68	868	1500	1302000	1	100	ตึก	2	125		6800	850000				2152000		50 ล้าน			
106	สปก./4		24506	ม.15 ต.นากลาง	2			78	78	900	70200															70200	0.02	14
												1	100	ครึ่งตึก/ไม้	2	144		6800	979200	15	50	489600	489600	10 ล้าน				
107	โหนด/290	1943	5886	ม.7 นากลาง	2	2	0	25	825	4400	3630000					1984.1		6800	13491880				11497736					
												1	100	ครึ่งตึก/ไม้	3	1798	90.62	6800	12226400	14	46	6602256	10419248.36				0.3	31,258
												2	100	ครึ่งตึก/ไม้	3	98.6	4.97	6800	670480				571437.48				0.3	1,714
												3	100	ครึ่งตึก/ไม้	2	31.5	1.59	6800	214200				182541	50 ล้าน				
												4	100	ครึ่งตึก/ไม้	2	56	2.82	6800	380800				324236.16	50 ล้าน				
108	โหนด/56	524	1218	ม.14	2	0	2	30	230	1500	345000	1	100	ตึก	3	180		6800	1224000				1569000		1569000	0.3	4,707	
109	โหนด/197	1637	4136	ม.6 นากลาง	1	3	0	47	1247	860	1072420											1072420						ยกเว้น 3 ปีแรก
	โหนด/165	750	2616	ม.6 นากลาง	1	5	3	95	2395	620	1484900											1484900						ยกเว้น 3 ปีแรก
111	โหนด/773	3447	11779	ม.14 นากลาง	2	0	0	73	73	8750	638750	1	100	ตึก	2	30		6800	204000				842750		842750	0.02	169	
	โหนด/772	3446	11778	ม.14 นากลาง	2	0	0	77	77	10000	770000	1	100	ครึ่งตึก/ไม้	2	42		6800	285600				1055600		50 ล้าน			
112	สปก./43		24524	ม.15 ต.นากลาง	2		1	39	139	1200	166800															166800	0.02	33
												1	100	ไม้	2	120		6800	816000	21	93	57120	57120	10 ล้าน				
113	โหนด/34	549	103	ม.14 ต.นากลาง	2		2	74	274	8750	2397500					478.90			3256520			2605216	5002716					
												1	100	ตึก	2	168	35.08	6800	1142400	15	20	913920	1754952.77	50 ล้าน				
												2	100	ตึก	3	63	13.16	6800	428400	15	20	342720	658357.43				0.3	1,976

												3	100	ดีก	2	121.5	25.37	6800	826200	15	20	660960		1269189.05			0.02	254
												4	100	ดีก	2	126.4	26.39	6800	859520	15	20	687616		1320216.75			0.02	264
114												2	100	เพิง	3	253		6800	1720400				1720400		1720400	0.3	5,161	
115	สปก./21		5046	ม.13 ต.นากลาง	1	8	1	44	3344	310	1036640												1036640		1036640	0.01	104	
116	โหนด/47	237	506	ม.6 คำนข้าง	2	0	0	87	87	1500	130500	1	100	ครึ่งดีก/ไม้	2	60		6800	408000	20	75	102000	232500		50 ล้าน			
117	โหนด/323	3979	13451		1	1	0	0	400	630	252000												252000			ยกเว้น 3 ปีแรก		
	โหนด/324	3980	13452		2	1	1	0	500	630	315000												315000		315000	0.02	63	
119												1	100	ดีก	2	18		6800	122400	5	5	116280	116280		10 ล้าน			
120												1	100	ครึ่งดีก/ไม้	2	72		6800	489600	20	75	122400	122400		10 ล้าน			
121	สปก./480		21955	ม.1 ต.กุดแห่	2		1	98	198	450	89100														89100	0.02	18	
												1	100	ครึ่งดีก/ไม้	2	54		6800	367200				367200		10 ล้าน			
122	โหนด/85	3058	11935	ม.11 คำนข้าง	2	0	1	11.5	111.5	750	83625												83625		83625	0.02	17	
												1	100	ครึ่งดีก/ไม้	2	54		6800	367200	30	85	55080	55080		10 ล้าน			
123	โหนด/245	2017	4657	ม.8 คำนข้าง	2	0	1	27	127	750	95250												95250		95250	0.02	19	
124	โหนด/64	1335	2934	ม.5 คำนข้าง	4	0	1	3	103	1100	113300												113300		113300	0.3	340	
125	โหนด/370	1363	3238	ม.5 คำนข้าง	1	0	2	1	201	1100	221100												221100			ยกเว้น 3 ปีแรก		
126	โหนด/17	868	1590	ม.5 ต.คำนข้าง	1	29		17	11617	940	10919980												10919980					ยกเว้น
	โหนด/20	867	1808	ม.5 ต.คำนข้าง	1	18	3	18	7518	390	2932020												2932020					ยกเว้น
	โหนด/174	648	355	ม.5 ต.คำนข้าง	2		1	40	140	750	105000	1	100	ครึ่งดีก/ไม้	2	108	60	6800	734400				1329000	797400	50 ล้าน			
												2	100	ครึ่งดีก/ไม้	2	72	40	6800	489600					531600			0.02	106
127	โหนด/27	695	1285	ม.2 คำนข้าง	2	0	1	12	112	260	29120												29120		29120	0.02	6	
128									0		0	1	100	ครึ่งดีก/ไม้	2	54		6800	367200	38	85	55080	55080		10 ล้าน			
129	โหนด/337	1578	3944	ม.2 นากลาง	2	0	3	22	322	1500	483000												483000		483000	0.02	97	
	โหนด/338	1579	3945	ม.10 นากลาง	1	1	0	64	464	1150	533600												533600			ยกเว้น 3 ปีแรก		
	โหนด/339	1580	3946	ม.2 นากลาง	1	3	2	62	1462	1000	1462000												1462000			ยกเว้น 3 ปีแรก		
	โหนด/343	1584	3950	ม.10 นากลาง	1	3	0	12	1212	1300	1575600												1575600			ยกเว้น 3 ปีแรก		

	โหนด/341	1582	3948	ม.2 นากลาง	1	5	1	71	2171	860	1867060											1867060		ยกเว้น 3 ปีแรก				
	โหนด/344	1583	3951	ม.10 นากลาง	2	1	2	73	673	1500	1009500											1009500			1009500	0.02	202	
130	สปก./37		24029	ม.3 ต.กุดแห่	2		1	32	132	450	59400														59400	0.02	12	
												1	100	ครึ่งตึก/ไม่	2	54		6800	367200	40	85	55080		55080	10 ล้วน			
132	โหนด/419	2415	7007	ม.5 นากลาง	2	0	2	12	212	1500	318000					229.95			1563660				1881660					
												1	100	เพิง	3	42	18.26	6800	285600					343591.12		343591.12	0.3	1,031
												2	100	เพิง	3	21	9.13	6800	142800					171795.56		171795.56	0.3	515
												3	100	ตึก	3	76.95	33.46	6800	523260					629603.44		629603.44	0.3	1,889
												1	100	ตึก	2	90	39.14	6800	612000					736481.72	50 ล้วน			
133	โหนด/52	156	609	ม.10 นากลาง	4	0	2	16	216	1500	324000												324000		324000	0.3	972	
135												1	100	ครึ่งตึก/ไม่	2	30		6800	204000					204000		10 ล้วน		

หมายเหตุ ลักษณะการทำประโยชน์ 1.ประกอบเกษตรกรรม 2.อยู่อาศัย 3.อื่นๆ 4.ทิ้งไว้ว่างเปล่าหรือไม่ใช้ประโยชน์แก่สภาพ 5.ใช้ประโยชน์หลายประเภท

ยกเว้น =ไม่ต้องเสียภาษีในปี 2563-2565

หมวดอักษร จ
ราคาประเมินทุนทรัพย์ของที่ดินและสิ่งปลูกสร้าง

ที่	ประเภทที่ดิน/เลขที่	หน้าสำรวจ	คำนวณราคาประเมินทุนทรัพย์ของที่ดิน									ที่	คำนวณราคาประเมินทุนทรัพย์ของสิ่งปลูกสร้าง									รวมราคาประเมินของที่ดินและสิ่งปลูกสร้าง (บาท)	รวมราคาประเมินของที่ดินและสิ่งปลูกสร้างตามสัดส่วนการใช้ประโยชน์ (บาท)	หักมูลค่าฐานภาษีที่ได้รับยกเว้น (บาท)	คงเหลือราคาประเมินทุนทรัพย์ที่ต้องเสียภาษี (บาท)	อัตราภาษี (ร้อยละ)	จำนวนภาษีที่ต้องเสีย (บาท)		
			เลขที่เอกสารสิทธิ์	สถานที่ตั้ง/ชุมชน	ลักษณะการใช้ประโยชน์	จำนวนเนื้อที่ดิน			จำนวนเป็นตร.ว.	ราคาประเมินของที่ดินต่อตารางวา (บาท)	รวมราคาประเมินของที่ดิน (บาท)		ประเภทของสิ่งปลูกสร้าง	ลักษณะสิ่งปลูกสร้าง	ลักษณะการทำประโยชน์	ขนาดพื้นที่สิ่งปลูกสร้าง (ตร.ม.)	คิดเป็นสัดส่วนตามการใช้ประโยชน์	ราคาประเมินต่อ ตร.ม. (บาท)	รวมราคาประเมินสิ่งปลูกสร้าง (บาท)	ค่าเสื่อม								ราคาประเมินสิ่งปลูกสร้างหลังหักค่าเสื่อม (บาท)	
						ไร่	งาน	วา												อายุ	ค่าเสื่อม (ร้อยละ)								
1	โฉนด/14	568	1361	ม.2 ต.ด่านช้าง	2	0	1	71	171	750	128,250	1	100	ครึ่งตึกครึ่งไม้	2	196		6,800	1,332,800	30	85	199,920	328,170		50ล้าน				
2	โฉนด/445	3170	12521	ม.7 ต.ด่านช้าง	2			90	90	750	67,500	1	100	ครึ่งตึกครึ่งไม้	2	168		6,800	1,142,400	34	85	171,360	238,860		50ล้าน				
3	โฉนด/353	4700	13732	ม.14 ต.นากลาง	1	3	1	14	1313.9	130	170,807.00											170,807.00					ยกเว้น		
4	สปก./53	-	24044	ม.3 ต.กุดแห่	2	1	2	68	668	450	300,600														300,600	0.02	60		
5	โฉนด/528	3545	14330	ม.2 ต.ด่านช้าง	1	1	1	52	552.2	660	364,452												364,452					ยกเว้น	
	โฉนด/555	3627	14434	ม.2 ต.ด่านช้าง	1	5	0	60	2059.9	750	1,544,925												1,544,925					ยกเว้น	
6	โฉนด/100	283	340	ม.10 ต.นากลาง	2	0	0	54	54	1500	81,000	1	100	ครึ่งตึกครึ่งไม้	2	72		6,800	489,600				570,600		50 ล้าน				
7	โฉนด/95	1278	2905	ม.6 ต.นากลาง	3	0	3	9	309	1,100	339,900														339,900	0.3	1,020		
	โฉนด/104	1282	2909	ม.6 ต.นากลาง	3	0	1	55	155	1100	170500														170500	0.3	512		
8				ม.4 ต.กุดแห่								1	100	ไม้ชั้นเดียว	2	36.75		6,800	249,900	1	3	242,403			10 ล้าน				
9	โฉนด/346	4081	13680	ม.14 ต.นากลาง	1	7	1	93	2993	130	389,090												389,090.00					ยกเว้น	
10	สปก./456	-	21936	ม.1 ต.กุดแห่	2	0	1	60	160	75	12,000														12,000	0.02	2		
												1	100	ตึก	2	90	-	6,800	612,000							612,000	0.02	122	
												2	100	ครึ่งตึกครึ่งไม้	2	180	-	6,800	1,224,000						10ล้าน				
11	โฉนด/623	3810	15558	ม.7 ต.ด่านช้าง	2	0	1	5.8	105.8	260	27,508	1	100	ครึ่งตึกครึ่งไม้	2	42		6,800	285,600	11	34	188,496	216,004		50ล้าน				

12	โหนด/127	3872	13088	ม.12 ต.นากลาง	3	1	3	0	700	720	504,000	1	100	ตึก	2	240		6,800	1,632,000				2,136,000			2,136,000	0.02	427
13	โหนด/40	161	208	ม.6 ต.ด่านช้าง	2	0	1	1	101	750	75,750	1	100	ครึ่งตึกครึ่งไม้	2	108		6,800	734,400	37	85	110,160	185,910		50 ล້าน			
	โหนด/58	896	1720	ม.6 ต.ด่านช้าง	1	10	0	84	4084	390	1,592,760											1,702,920				ชกเว้น		
	โหนด/305	3609	14659	ม.6 ต.ด่านช้าง	2	0	2	66	266	750	199,500														199,500	0.02	40	
	โหนด/551	3614	14664	ม.6 ต.ด่านช้าง	1	0	3	50	350	310	108,500																ชกเว้น	
	โหนด/26	41	10009	ม.11 ต.ด่านช้าง	2	0	1	20	120	750	90,000														90,000	0.02	18	
14	โหนด/174	2975	11349	ม.6 ต.ด่านช้าง	2	0	0	59	59	630	37,170	1	100	ครึ่งตึกครึ่งไม้	2	108		6,800	734,400	12	38	455,328	492,498		50 ล້าน			
15	โหนด/3	-	7948	ต.นากลาง	1	2	3	56	1156	620	716,720														716,720		ชกเว้น	
16	โหนด/275	2051	6018	ม.9 ต.นากลาง	2	0	0	89	89	1,500	133,500	1	100	ตึก	2	108		6,800	734,400	20	75	183,600	317,100		50 ล້าน			
18	โหนด/45	669	937	ม.5 ต.ด่านช้าง	2	0	0	68	68	750	51,000														51,000	0.02	10	
19	โหนด/827	3571	12344	ต.นากลาง	2	0	3	27	327.2	1,500	490,800	1	100	ตึก	2	126		6,800	856,800				1,347,600		50 ล້าน			
20	สปก./74	-	22265	ม.13 ต.นากลาง	2	0	0	82	82	1,150	94,300														94,300	0.02	19	
21	สปก./511	-	21978	ม.11 ต.กุดแห่	2	0	1	36	136	450	61,200														61,200	0.02	12	
22	โหนด/41	402	127	ม.3 ต.นากลาง	1	0	0	45	45	1,500	67,500	1	100	ครึ่งตึกครึ่งไม้	2	108		6,800	734,400				801,900		50 ล້าน			
23	โหนด/181	383	243	ม.3 ต.นากลาง	4	0	0	49	49	1,500	73,500														73,500	0.3	221	
24	โหนด/827	99	539	ม.11 ต.ด่านช้าง	2	0	1	9	109	750	81,750														81,750	0.02	16	
25	โหนด/126	1717	3094		1	1	0	10	410	1,500	615,000														615,000		ชกเว้น	
26	โหนด/402	3564	14271	ม.14 ต.ด่านช้าง	2	0	1	5.5	105.5	750	79,125	1	100	ตึก		387		6,800	2,631,600				2,710,725					
															2	168	43.41						1,176,748.84					
															3	225	58.14						1,576,002.91			0.3	4,728	
27	โหนด/403	3565	14272	ม.14 ต.ด่านช้าง	2	0	0	80	79.8	630	50,274														50,274	0.02	10	
28	ทล.			ม.4 ต.นากลาง	2	0	1	0	100	1,350	135,000					126.75		6,800	861,900				996,900					
												1	100	ครึ่งตึกครึ่งไม้	2	108	85.21						849,429.59	50 ล້าน				
												2	100	ครึ่งตึกครึ่งไม้	3	18.75	14.79						147,470.41		147,470	0.3	442	

29	โหนด/761	3400	11577	ม.11 ต.นากลาง	4	0	1	74	174	10,000	1,740,000							-					1,740,000	0.3	5,220
30	สปก./432	-	21912	ม.1 ต.กุดแห่	2	0	2	21	221	450	99,450							-					99,450	0.02	20
												1	100	ดีก	2	54		6,800	367,200				10 ล้าน		
31	สปก./335	-	2382	ม.4 ต.กุดแห่	2	0	1	80	180	450	81,000							-					81,000	0.02	16
												1	100	ไม่มี	2	25		6,800	170,000	30	85	25,500	10 ล้าน		
32	โหนด/234	2228	5047	ม.6 ต.ด่านช้าง	3	2	1	58	958	1,300	1,245,400	1	100	ดีก		108		6,800	734,400			1,979,800			
												2			2	18	16.67					329,966.67	10 ล้าน		
												3			1	54	50					989,900.00		0.3	2,970
												4			3	36	33.33					659,933.33		0.3	1,980
33	โหนด/322	2423	7926	ม.5 ต.ด่านช้าง	2	0	2	3	203	750	152,250							-					152,250	0.02	30
34	โหนด/14	4026	3530	ม.6 ต.นากลาง	3	0	2	14	214	130	27,820					1184		6,800	8,051,200	4	4	7,729,152	7,756,972		
												1	100	ดีก	3	1152	97.30					7,547,324.11		0.3	22,642
												2	100	ดีก	3	32	2.70					209,647.89		0.3	629

หมายเหตุ ลักษณะการทำประโยชน์ 1.ประกอบเกษตรกรรม 2.อยู่อาศัย 3.อื่นๆ 4.ทิ้งไว้ว่างเปล่าหรือไม่ใช้ประโยชน์แก่สภาพ 5.ใช้ประโยชน์หลายประเภท

ยกเว้น =ไม่ต้องเสียภาษีในปี 2563-2565

หมวดอักษร ช
ราคาประเมินทุนทรัพย์ของที่ดินและสิ่งปลูกสร้าง

ที่	ประเภทที่ดิน/เลขที่	หน้าสำรวจ	คำนวณราคาประเมินทุนทรัพย์ของที่ดิน									ที่	คำนวณราคาประเมินทุนทรัพย์ของสิ่งปลูกสร้าง										รวมราคาประเมินของที่ดินและสิ่งปลูกสร้าง (บาท)	รวมราคาประเมินของที่ดินและสิ่งปลูกสร้าง (บาท)	หักมูลค่าฐานภาษีที่ได้รับยกเว้น (บาท)	คงเหลือราคาประเมินทุนทรัพย์ที่ต้องเสียภาษี (บาท)	อัตราภาษี (ร้อยละ)	จำนวนภาษีที่ต้องเสีย (บาท)	
			เลขที่เอกสารสิทธิ์	สถานที่ตั้ง/ชุมชน	ลักษณะการใช้ประโยชน์	จำนวนเนื้อที่ดิน			ราคาประเมินของที่ดินต่อตารางวา (บาท)	รวมราคาประเมินของที่ดิน (บาท)	ประเภทของสิ่งปลูกสร้าง		ลักษณะสิ่งปลูกสร้าง	ลักษณะการทำประโยชน์	ขนาดพื้นที่สิ่งปลูกสร้าง (ตร.ม.)	คิดเป็นสัดส่วนตามการใช้ประโยชน์	ราคาประเมินต่อ ตร.ม. (บาท)	รวมราคาประเมินสิ่งปลูกสร้าง (บาท)	ค่าเสื่อม		ราคาประเมินสิ่งปลูกสร้างหลังหักค่าเสื่อม (บาท)								
						ไร่	งาน	วา											อายุโรงเรือน (ปี)	ค่าเสื่อม (ร้อยละ)									
1	โฉนด/60	76	5430	ม.2 ต.กุดแห่	2	0	1	34	134	650	87,100	1	100	ครึ่งตึก/ไม้	2	90		6,800	612,000			699,100			50 ล้าน				
2	โฉนด/517	2099	6387	ม.1 ต.นากลาง	2	0	3	84	384	1,500	576,000	1	100	ครึ่งตึก/ไม้	3	90		6,800	612,000	30	85	91,800	667,800			667,800	0.3	2,003	
3	สปก./154		337478	ม.2 ต.กุดแห่	2		1	3	103	450	46,350	1	100	ตึก	2	12		6,800	81,600			81,600	10 ล้าน			46,350	0.02	9	
4	โฉนด/730	3305	11155	ต.นากลาง	4	0	0	87	87	10,000	870,000														870,000	0.3	2,610		
6	โฉนด/665	3129	10115	ม.1 ต.นากลาง	2	0	0	60	60	10,000	600,000					154		6,800				1,647,200							
												1	100	ตึก	2	38.5	25	6,800	261,800				1,902,516	50 ล้าน					
												2	100	ตึก	3	38.5	25	6,800	261,800				411,800			411,800	0.3	1,235	
												3	100	ตึก	2	38.5	25	6,800	261,800										
												4	100	ตึก	2	38.5	25	6,800	261,800										
7	สปก./415		21895	ม.1 ต.กุดแห่	2			32	32	450	14,400														14,400	0.02	3		
9	โฉนด/47	591	1103	ม.10 ต.นากลาง	2	0	3	35	335	4,400	1,474,000				5	47.5		6,800	323,000				1,797,000						
												1	100	ตึก	2	22.5	47.37						851,239.90	50 ล้าน					
												1	100	ตึก	3	25	52.63						945,789.47			945,789	0.3	2,837	
10	โฉนด/91	1018	2877	ม.3 ต.นากลาง	1	0	2	57	257	1,100	282,700																	ยกเว้น	
11	โฉนด/189	513	953	ม.5 ต.คำน้ำแซบ	2	0	1	28	128	1,500	192,000					270													
												1	100	ครึ่งตึก/ไม้	2	180	66.67	6,800	1,836,000	50	85	8,160,000	375,600	325,533	50 ล้าน				
												2	100		3	36	13.33						50,080			50,080	0.3	150	
												3	100		2	54													
12												1	100	ตึก	2	22.5		6,800	153,000							10 ล้าน			

13	โฉนด/158	3702	12597	ม.3 ต.นากลาง	2	0	2	32	232	1,500	348,000					435.6			2,962,080				3,310,080			3,310,080	0.02	662
												1	100	ดี	3	217.8	50	6,800	1,481,040									-
												2	100	ดี	3	217.8	50	6,800	1,481,040									
14	โฉนด/13	632	1461	ต.นากลาง	2	0	3	25	325	10,000	3,250,000															3,250,000	0.02	650
	โฉนด/25	624	1384	ม.11 ต.นากลาง	2	5	3	40	2340	180	421,200															421,200	0.02	84
	โฉนด/21	631	1460	ม.11 ต.นากลาง	2	5	0	76	2076	720	1,494,720															1,494,720	0.02	299
16	โฉนด/17	372	1288	ม.4 ต.ด่านช้าง	4	0	1	39	139	1,500	208,500															208,500	0.3	626
17	โฉนด/129	177	1185	ม.6 ต.ด่านช้าง	2	0	1	13	113	130	14,690															14,690	0.02	3
18	โฉนด/346	2196	6484	ม.9 ต.นากลาง	2	0	1	29	129	1,500	193,500															193,500	0.02	39
19	สปก./112		24084	ม.3 ต.กุศเห่	2		1	90	190	450	85,500	1	100	ดี	2	27		6,800	183,600	25	85	27,540	113,040			113,040	0.02	23
20	โฉนด/162	2958	11223	ม.2 ต.ด่านช้าง	4	0	1	60	160	630	100,800															100,800	0.3	302
	โฉนด/162	2958	11223	ม.2 ต.ด่านช้าง	2	0	1	60	160	630	100,800															227,550	0.02	46
	โฉนด/163	2959	11224	ม.2 ต.ด่านช้าง	2	0	1	69	169	750	126,750																	
21	โฉนด/239	1464	3676	ม.3 ต.นากลาง	1	2	0	4	804	1,100	884,400																	ชกเว้น
22	โฉนด/47	1403	3255	ม.11 ต.นากลาง	1	0	1	4	104	1,100	114,400																	ชกเว้น
23	โฉนด/439	2673	7643	ม.5 ต.นากลาง	2	2		54	854	960	819,840					1629		6,800	11,077,200				11897040					
												1	100	ดี	2	108	6.63							788,774	50 ล้าน			
												2	100	ดี	2	72	4.42							525849.17	525,849	0.02	105	
												3	100	ดี	3	128	7.86							935107.34	935,107.34	0.02	187	
												4	100	ดี	3	21	1.29							153471.82	153,471.82	0.02	31	
												5	100	ดี	3	84	5.16							613887.26	613,887.26	0.02	123	
												6	100	ดี	3	12	0.74							88038.10	88,038.10	0.02	18	
												7	100	ดี	3	400	24.55							2920723.32	2,920,723.32	0.02	584	
												8	100	ไม่มี	3	48	2.95							350962.68	350,962.68	0.02	70	
												9	100	ดี	3	36	2.21							262924.58	262,924.58	0.02	53	
												10	100	ไม่มี	3	72	4.42							525849.17	525,849.17	0.02	105	
												11	100	ดี	3	648	39.78							4732642.51	4,732,642.51	0.02	947	
	ทล.			ม.16 ต.นากลาง	2	2		80	80	1300	104,000															104,000	0.02	21
24	นส3.180		1766	ม.3 ต.นากลาง	4			58	58	1300	75,400															75,400	0.3	226
25	โฉนด/14	698	1735		1	4	6	3.5	2203.5	130	286,455																	ชกเว้น
	โฉนด/49	462	1241	ม.14 ต.นากลาง	2	0	0	62	62	1,500	93,000	1	100	ครึ่งดี/ไม่มี	2	90		6,800	612,000	5	10	550,800	643,800		50 ล้าน			
26	โฉนด/522	2105	6393	ม.1 ต.นากลาง	อาทิตย์			92.2	92.2	1,500	138,300					473.6		7,300	3,457,280				3,595,580			3,595,580	0.3	10,787
												1	400	ดี	3	118.4	25	7,300	864,320				898,895					

63	โฉนด/28	545	131	ม.14 ต.นากลาง	2	0	1	20	120	1,500	180,000	1	100	ครึ่งตึก/ไม้	2	25		6,800	170,000				350,000		50ล้าน			
64	โฉนด/304	2082	6049	ม.13 ต.นากลาง	2	0	2	64	264	1,500	396,000	1	100	ตึก	2	48		6,800	326,400	2	2	319,872	715,872		50ล้าน			
65	โฉนด/6	509	682	ม.2 ต.นากลาง	2	0	1	15	115	10,000	1,150,000	1	100	ครึ่งตึก/ไม้	3	72		6,800	489,600				1,639,600		1,639,600	0.3	4,919	
66	โฉนด/441	1371	2826		1	1	1	34	534																			ชกเว้น
67	โฉนด/388	2690	7660	ม.13 ต.นากลาง	2	0	1	49	149	1,500	223,500	1	100	ตึก	2	27		6,800	183,600	6	6	172,584	396,084		50ล้าน			
								0			-																	
68	โฉนด/1070	4621	15433	ม.11 ต.นากลาง	1		2	26.1	226.1	130	29,393																	ชกเว้น

หมายเหตุ ลักษณะการทำประโยชน์ 1.ประกอบเกษตรกรรม 2.อยู่อาศัย 3.อื่นๆ 4.ทิ้งไว้ว่างเปล่าหรือไม่ใช้ประโยชน์แก่สภาพ 5.ใช้ประโยชน์หลายประเภท

ยกเว้น=ไม่ต้องเสียภาษีในปี 2563-2565

หมวดอักษร ญ.

ราคาประเมินทุนทรัพย์ของที่ดินและสิ่งปลูกสร้าง

ที่	ประเภทที่ดิน/เลขที่	หน้าสำรวจ	คำนวณราคาประเมินทุนทรัพย์ของที่ดิน									ที่	คำนวณราคาประเมินทุนทรัพย์ของสิ่งปลูกสร้าง										รวมราคาประเมินของที่ดินและสิ่งปลูกสร้าง (บาท)	รวมราคาประเมินของที่ดินและสิ่งปลูกสร้างตามสัดส่วนการใช้ประโยชน์ (บาท)	หักมูลค่าฐานภาษีที่ได้รับยกเว้น (บาท)	คงเหลือราคาประเมินทุนทรัพย์ที่ต้องเสียภาษี (บาท)	อัตราภาษี (ร้อยละ)	จำนวนภาษีที่ต้องเสีย (บาท)			
			เลขที่เอกสารสิทธิ์	สถานที่ตั้ง/ชุมชน	ลักษณะการใช้ประโยชน์	จำนวนเนื้อที่ดิน			ราคาประเมินที่ดินต่อตารางวา (บาท)	รวมราคาประเมินของที่ดิน (บาท)	ประเภทของสิ่งปลูกสร้าง		ลักษณะสิ่งปลูกสร้าง	ลักษณะการทำประโยชน์	ขนาดพื้นที่สิ่งปลูกสร้าง (ตร.ม.)	คิดเป็นสัดส่วนตามการใช้ประโยชน์	ราคาประเมินต่อตร.ม. (บาท)	รวมราคาประเมินสิ่งปลูกสร้าง (บาท)	ค่าเสื่อม		ราคาประเมินสิ่งปลูกสร้างหลังหักค่าเสื่อม (บาท)										
						ไร่	งาน	วา											อายุโรงเรือน (ปี)	ค่าเสื่อม (ร้อยละ)											
1	โฉนด/29	574	1121	ม.2 ค.ด้านข้าง	2	0	1	93	193.00	750.00	144,750.00	1	100บ้านเดี่ยว	ครึ่งตึกครึ่งไม้	-	2	54	-	-	-	6,800.00	367,200.00	-	-	-	511,950.00	-	50ล้าน	0	0	0
2	โฉนด/490	4276	14068	ม.6 ค.นากลาง	1	4	0	91	1,691.00	900.00	1,521,900.00	-	-	-	-	-	-	-	-	-	-	-	-	-	-	-	-	ยกเว้น 3 ปีแรก(2563-2565)			
3	โฉนด/416	3478	11920	ม.6 ค.นากลาง	1	3	0	45	1,245.00	150.00	186,750.00	-	-	-	-	-	-	-	-	-	-	-	-	-	-	-	ยกเว้น 3 ปีแรก(2563-2565)				

หมวดอักษร จุ.

ราคาประเมินทุนทรัพย์ของที่ดินและสิ่งปลูกสร้าง

ที่	ประเภทที่ดิน/เลขที่	หน้าสำรวจ	คำนวณราคาประเมินทุนทรัพย์ของที่ดิน									ที่	คำนวณราคาประเมินทุนทรัพย์ของสิ่งปลูกสร้าง										รวมราคาประเมินของที่ดินและสิ่งปลูกสร้าง (บาท)	รวมราคาประเมินของที่ดินและสิ่งปลูกสร้างตามสัดส่วนการใช้ประโยชน์	หักมูลค่าฐานภาษีที่ได้รับยกเว้น (บาท)	คงเหลือราคาประเมินทุนทรัพย์ที่ต้องเสียภาษี (บาท)	อัตราภาษี (ร้อยละ)	จำนวนภาษีที่ต้องเสีย (บาท)	
			เลขที่เอกสารสิทธิ์	สถานที่ตั้ง/ชุมชน	ลักษณะการใช้ประโยชน์	จำนวนเนื้อที่ดิน			ราคาประเมินของที่ดินต่อตารางวา (บาท)	รวมราคาประเมินของที่ดิน (บาท)	ประเภทของสิ่งปลูกสร้าง		ลักษณะสิ่งปลูกสร้าง	ลักษณะการทำประโยชน์	ขนาดพื้นที่สิ่งปลูกสร้าง (ตร.ม.)	คิดเป็นสัดส่วนตามการใช้ประโยชน์	ราคาประเมินต่อตร.ม. (บาท)	รวมราคาประเมินสิ่งปลูกสร้าง (บาท)	ค่าเสื่อม		ราคาประเมินสิ่งปลูกสร้างหลังหักค่าเสื่อม (บาท)								
						ไร่	งาน	วา											คร.ว.	อายุโรงเรือน (ปี)		ค่าเสื่อม (ร้อยละ)							
1	โฉนด/911	3940	13358	ม.1 ต.นากลาง	2	0	0	22	22.00	10,000.00	220,000.00	1	100/บ้านเดี่ยว	ตึก		3	240		6,800.00	1,632,000.00	-	-	-	1,852,000.00	-	-	1,852,000.00	0.3	5,556.00
2	สปก./67	-	22258	ม.13 ต.นากลาง	2	0	1	9	109.00	1150	125,350.00	-	-	-	-	-	-	-	-	-	-	-	-	-	125,350.00	-	125,350.00	0.02	25.07
												1	100	ครึ่งคอกครึ่งไม่อาศัย		108	-	6,800.00	734,400.00	-	-	-	-	-	10ล้าน	0	0	0	0

หมายเหตุ ลักษณะการทำประโยชน์ 1. ประกอบเกษตรกรรม 2.อยู่อาศัย 3.อื่นๆ 4.ทิ้งไว้ว่างเปล่าหรือไม่ทำประโยชน์ตามสมควร 5.ใช้ประโยชน์หลายประเภท

ยกเว้น = ที่ดินเกษตรกรรมของบุคคลธรรมดา ไม่ต้องเสียภาษีในปี 2563-2565

10	โฉนด/17	386	107	ม.4 คำนข้าง	2	0	1	19	119	1,200.00	142,800.00	1	100/บ้านเดี่ยว	ตึก	2	54.00	-	6,800.00	367,200.00	-	-	-	510,000.00	-	50ล้าน	-	0	-
11	โฉนด/127	20	20	ม.1 นากลาง	2	0	0	31	31	10,000.00	310,000.00	-	-	-	-	656.00	-	-	-	-	-	-	4,770,800.00	-	-	-	-	-
												1	100/บ้านเดี่ยว	ตึก	3	164.00	25	6,800.00	1,115,200.00	-	-	-	1,425,200.00	1,192,700.00		1,192,700.00	0.3	3,578.10
												2	100/บ้านเดี่ยว	ตึก	2	164.00	25	6,800.00	1,115,200.00	-	-	-	1,115,200.00	1,192,700.00	50ล้าน	-	0	-
												3	100/บ้านเดี่ยว	ตึก	2	164.00	25	6,800.00	1,115,200.00	-	-	-	1,115,200.00	1,192,700.00		1,192,700.00	0.02	238.54
												4	100/บ้านเดี่ยว	ตึก	3	164.00	25	6,800.00	1,115,200.00	-	-	-	1,115,200.00	1,192,700.00		1,192,700.00	0.3	3,578.10
	โฉนด/726	3298	11034	ม.1 นากลาง	4	1	3	59	759	1,300.00	986,700.00	-	-	-	-	-	-	-	-	-	-	-	986,700.00	-	-	986,700.00	0.3	2,960.10
12	โฉนด/139	1729	3361	ม.3 คำนข้าง	1	9	1	5	3705	660.00	2,445,300.00	-	-	-	-	-	-	-	-	-	-	-	-	-	50ล้าน	-	0	-
												1	100/บ้านเดี่ยว	ตึก	2	18.00		6,800.00	122,400.00	8	8	112,608.00	-	-	10ล้าน	-	0	-
13	โฉนด/353	2586	8247	ม.4 คำนข้าง	1	5	2	72	2272	130.00	295,360.00	-	-	-	-	-	-	-	-	-	-	-	295,360.00	-		ชกเว้น 3 ปีแรก		
	โฉนด/139	453	1630	ม.4 คำนข้าง	1	7	1	25	2925	130.00	380,250.00	-	-	-	-	-	-	-	-	-	-	-	380,250.00	-	50ล้าน	-	0	-
14	โฉนด/611	2368	6960	ม.1 นากลาง	3	1	3	45	745	7,500.00	5,587,500.00	-	-	-	-	3,776.70	-	-	14,448,660.00	-	-	-	19,732,608.00	-	-	-	-	-
												1	100/บ้านเดี่ยว	ตึก	2	74.40	1.97	6,800.00	505,920.00	35	60	202,368.00		388,732.00	50ล้าน	-	0	-
												2	100/บ้านเดี่ยว	ตึก	3	213.90	5.66	6,800.00	1,454,520.00	-	-	-	1,454,520.00	1,116,865.61	-	1,116,865.61	0.3	3,350.60
												3	100/บ้านเดี่ยว	ตึก	2	279.00	7.39	6,800.00	1,897,200.00	-	-	-	1,897,200.00	1,458,239.73	50ล้าน	-	0	-
												4	100/บ้านเดี่ยว	ตึก	3	173.60	4.60	3,300.00	572,880.00	-	-	-	572,880.00	907,699.97	-	907,699.97	0.3	2,723.10
												5	100/บ้านเดี่ยว	ตึก	3	1,892.00	50.10	3,300.00	6,243,600.00	-	-	-	6,243,600.00	9,886,036.61	-	9,886,036.61	0.3	29,658.11
												6	100/บ้านเดี่ยว	ตึก	3	1,143.80	30.29	3,300.00	3,774,540.00	-	-	-	3,774,540.00	5,977,006.96	-	5,977,006.96	0.3	17,931.02
15	โฉนด/321	3977	13449		2	1	1	0	500	630.00	315,000.00	-	-	-	-	-	-	-	-	-	-	-	315,000.00	-	-	315,000.00	0.02	63.00
16	โฉนด/1092	4648	15589	ม.2 นากลาง	2	0	1	14	113.7	1,500.00	170,550.00	-	-	-	-	-	-	-	-	-	-	-	-	-	-	170,550.00	0.02	34.11
17	โฉนด/995	4370	14403	ม.9 นากลาง	4	2	0	0	800	1,300.00	1,040,000.00	-	-	-	-	-	-	-	-	-	-	-	-	-	-	1,040,000.00	0.3	3,120.00
18	ที่ราชพัสดุ	-	-	-	-	-	-	-	-	-	-	1	100/บ้านเดี่ยว	ตึก	3	47.00	-	6,800.00	319,600.00	-	-	-	319,600.00	-	-	319,600.00	0.3	958.80
19	โฉนด/17	565	1084	ม.11 นากลาง	2	0	1	72	172	1,500.00	258,000.00	1	100/บ้านเดี่ยว	ครึ่งตึก/ไม้	2	54.00	-	6,800.00	367,200.00	13	42	212,976.00	470,976.00	-	50ล้าน	-	0	-

หมายเหตุ ลักษณะการทำประโยชน์ 1. ประกอบเกษตรกรรม 2.อยู่อาศัย 3.อื่นๆ 4.ทิ้งไว้ว่างเปล่าหรือไม่ทำประโยชน์ตามสมควร 5.ใช้ประโยชน์หลายประเภท

ชกเว้น = ที่ดินเกษตรกรรมของบุคคลธรรมดา ไม่ต้องเสียภาษีในปี 2563-2565

หมวดอักษร ด

ราคาประเมินทุนทรัพย์ของที่ดินและสิ่งปลูกสร้าง

ที่	ประเภทที่ดิน/ เลขที่	หน้าสำรวจ	คำนวณราคาประเมินทุนทรัพย์ของที่ดิน									ที่	คำนวณราคาประเมินทุนทรัพย์ของสิ่งปลูกสร้าง								รวม ราคา ประเมิน ของ ที่ดิน และสิ่ง ปลูก สร้าง (บาท)	รวมราคา ประเมิน ของที่ดิน และสิ่ง ปลูกสร้าง ตาม สัดส่วน การใช้ ประโยชน์ (บาท)	หัก มูลค่า ฐาน ภาษีที่ ได้รับ ยกเว้น (บาท)	คงเหลือ ราคา ประเมิน ทุน ทรัพย์ที่ ต้องเสีย ภาษี (บาท)	อัตรา ภาษี (ร้อยละ)	จำนวน ภาษีที่ต้อง เสีย (บาท)									
			เลขที่ เอกสาร สิทธิ์	สถานที่ตั้ง/ ชุมชน	ลักษณะ การใช้ ประโยชน์	จำนวนเนื้อ ที่ดิน			ราคา ประเมิน ของ ที่ดิน ต่อ ตารางวา (บาท)	รวม ราคา ประเมิน ของที่ดิน (บาท)	ประเภ ของ สิ่ง ปลูก สร้าง		ลักษณะ สิ่ง ปลูก สร้าง	ลักษณะ การ ทำ ประโยชน์	ขนาด พื้นที่ สิ่ง ปลูก สร้าง (ตร.ม.)	คิด เป็น สัดส่วน ตาม การใช้ ประโยชน์	ราคา ประเมิน ต่อ ตร.ม. (บาท)	รวม ราคา ประเมิน สิ่งปลูก สร้าง (บาท)	ค่าเสื่อม								ราคา ประเมิน สิ่งปลูก สร้าง หลังหัก ค่าเสื่อม (บาท)								
						ไร่	งาน	วา											อายุ โรงเรือ น (ปี)	ค่า เสื่อม (ร้อยละ)															
1	โฉนด/390	1974	5917	ม.13 ด่านช้าง	1	6	1	94	2594	3100	8041400																						ยกเว้น		
2	โฉนด/70	1318	2820	ม.3 นางกลาง	1	0	1	38	138	1100	151800																						ยกเว้น		
3	โฉนด/154	3683	12378	ม.3 นางกลาง	2	0	0	27	27	10000	270000	1	100	ครึ่งดีก/ไม้	3	180					6800	1224000				1494000		1494000		0.3	4,482				
4	โฉนด/153	3665	12554	ม.3 นางกลาง	2	0	0	55	55	10000	550000	1	100	ดีก	3	304					6800	2067200				2617200		2617200		0.3	7852				
	โฉนด/15	451	251	ม.3 นางกลาง	2	0	1	74	174	10000	1740000	1	100	ครึ่งดีก/ไม้	2	288					6800	1958400		50	ล้าน										
	โฉนด/18	502	413	ม.3 นางกลาง	4	0	1	90	190	1500	285000																					0.3	855		
5	โฉนด/561	2380	6970	ม.14 นางกลาง	2	0	0	52	52	10000	520000	1	100	ดีก	3	72					6800	489600				1009600		1009600		0.3	3029				
	โฉนด/165	3637	12526	ม.14 นางกลาง	2	0	0	42	42	10000	420000	1	100	ดีก	2	624					6800	4243200	60	76	1018368	1438368		50	ล้าน						
	โฉนด/166	3638	12527	ม.14 นางกลาง	3	0	0	20	20	10000	200000																						0.3	600	
	โฉนด/167	3639	12528	ม.14 นางกลาง	2	0	0	22	22	10000	220000	1	100	ดีก	3	288					6800	1958400	40	70	587520	807520		807520		807520		0.3	2423		
6	โฉนด/77	1422	3619	ม.3 นางกลาง	2	1	0	23	423	1150	486450																							0.02	97
	โฉนด/127	421	105	ม.3 นางกลาง	2	2	2	9.2	1009.2	1300	1311960																								
												1	100	ครึ่งดีก/ไม้	2	166.38	56.11											905810.3342	50	ล้าน					
															3	130.16	43.89											708620.4658		708620.4658		0.3	2,126		
7	โฉนด/120	1566	4012	ม.3 นางกลาง	2	0	0	17	17	8750	148750	1	100	ครึ่งดีก/ไม้	3	90					6800	612000				760750		760750		760750		0.3	2,282		
																231.3																			
												2		ชั้น1	2	16	6.92												108800	50	ล้าน				
												3		ชั้น1	2	20.8	8.99												141440		141440		0.02	28	
												4		ชั้น1	2	36.14	15.62												245752		245752		0.02	49	
												5		ชั้น1	3	28.91	12.50												196588		196588		0.3	590	
												6		ชั้น1	3	44.25	19.13												300900		300900		0.3	903	
												7		ชั้น1	3	36	15.56												244800		244800		0.3	734	
												8		ชั้น2	3	21	9.08												142800		142800		0.3	428	
												9		ชั้น2	2	28.2	12.19												191760		191760		0.02	38	
8	โฉนด/46		1330	ม.14 นางกลาง	2	0	0	35	35	1500	52500	1	100	ไม้	3	72					6800	489600	30	93	34272	86772		50	ล้าน						

9	สปก/436		21916	ม.1 กุดแห่	2	0	1	9	109	450	49050											49050	0.02	10		
												1	100	ครึ่งตึก/ไม้	2	75		6800	510000				10 ล้าน			
10	โหนด/42	138	311	ม.6 ค่ายช้าง	2	0	0	49	49	750	36750											36750	0.02	7		
11	โหนด/420	4549	15215	ม.3 นากลาง	1	7	2	13.9	3013.9	130	391807													ชกวัน		
	โหนด/127	696	1733	ม.14 นากลาง	1	5	1	27	2127	130	276510													ชกวัน		
	โหนด/215	4688	15688	ม.3 นากลาง	2	0	0	40.8	40.8	1500	61200	1	100	ไม้	2	114		6800	775200	70	93	54264		50 ล้าน		
	โหนด/114	307	647	ม.14 นากลาง	2	0	0	73	73	130	9490	2	100	ครึ่งตึก/ไม้	2	108		6800	734400	28	46	396576	406066	406066	0.02	81
12				ม.11 ค่ายช้าง								1	100	ครึ่งตึก/ไม้	2	48		6800	326400				10 ล้าน			
13	โหนด/21	715	1544	ม.14 นากลาง	1	1	3	15	715	130	92950													ชกวัน		
	โหนด/153	699	1736	ม.14 นากลาง	1	5	0	9	2009	130	261170													ชกวัน		
	โหนด/114	307	647	ม.3 นากลาง	2	0	0	73	73	130	9490	1	100	ครึ่งตึก/ไม้	2	54		6800	367200			376690		50 ล้าน		
14	โหนด/68	1720	2922	ม.2 ค่ายช้าง	1	0	1	5	105	1100	115500													ชกวัน		
15	โหนด/62	1240	2896	ม.2 นากลาง	3	0	2	4	204	1100	224400												224400	0.3	673.2	
16	โหนด/389	3325	13366	ม.14 ค่ายช้าง	2	0	0	79.1	79.1	750	59325	1	100	ไม้	2	45		6800	306000	50	93	21420	80745	50 ล้าน		
17	โหนด/112	695	1157	ม.10 นากลาง	2	0	0	98	98	1500	147000												147000	0.02	29	
18	โหนด/53	1564	4022	ม.6 นากลาง	4	0	0	47	47	5000	235000												235000	0.3	705	
19	โหนด/210	1867	3772	ม.11 ค่ายช้าง	3	0	1	99	199	750	149250												149250	0.3	448	
	โหนด/127	67	1282	ม.11 ค่ายช้าง	2	0	0	89	89	630	56070	1	100	ครึ่งตึก/ไม้	2	54		6800	367200	20	75	91800	147870	50 ล้าน		
20	โหนด/67	2141	6429	ม.16 นากลาง	1	0	1	46	146	1500	219000													ชกวัน		
21	โหนด/31	1879	3816	ม.11 ค่ายช้าง	2	0	0	70	70	750	52500	1	100	ครึ่งตึก/ไม้	2	70		6800	476000	5	10	428400	480900	50 ล้าน		
22	โหนด/152	809	1626		1	10	2	43	4243	620	2630660													ชกวัน		
23	สปก/107		21614	ม.4 นากลาง	2	0	0	32	32	450	14400												14400	0.02	2.88	
												1	100	ตึก	2	54		6800	367200	30	50	183600		10 ล้าน		
24	สปก/278		23941	ม.4 นากลาง	2	0	0	52	52	450	23400												23400	0.02	4.68	
												1	100	ไม้	2	22.5		6800	153000	35	93	10710		10 ล้าน		
25	สปก/34		24026	ม.3 กุดแห่	2	0	1	11	111	450	49950												49950	0.02	9.99	
												1	100	ครึ่งตึก/ไม้	2	54		6800	367200	24	85	55080		10 ล้าน		
26	โหนด/415	3049	11845	ม.13 ค่ายช้าง	1	3	0	14	1214	300	364200													ชกวัน		
	โหนด/413	3047	11843	ม.8 ค่ายช้าง	1	1	1	97	597	750	447750													50 ล้าน		
												1	100	ไม้	2	36		6800	244800	13	55	110160		10 ล้าน		
28	โหนด/833	3628	12482	ม.16 นากลาง	1	2	2	61	1061	130	137930													ชกวัน		
29	สปก/5		4865	ม.9 นากลาง	1	5	0	39	2039	90	183510												183510	0.01	18	

	โฉนด/948	4134	13985	ม.9 นากลาง	2	0	2	20	220	960	211200	1	100	ครึ่งตีก/ไม้	2	108		6800	734400	20	75	183600	394800		50 ล้าน						
30	โฉนด/112	3636	12731	ม.1 นากลาง	1	11	2	16	4616	450	2077200																		ชกเว้น		
31	โฉนด/43	247	1067	ม.10 นากลาง	2	0	3	88	388	4400	1707200					99	6800	673200					2380400								
												1	100	ตีก	2	27	27.27							649200	50 ล้าน						
												2	100	ตีก	5	36	36.36							865600			0.02	173			
												3	100	ตีก	5	36	36.36							865600			0.02	173			
30	โฉนด/884	3827	12951	ม.11 นากลาง	1	8	2	2	3402	130	442260																		ชกเว้น		
31	สปก/442		21922	ม.1 กุดแห่	2	0	1	8	108	75	8100															8100	0.02	2			
												1	100	ไม้	2	36		6800	244800						10 ล้าน						
32	โฉนด/102	1172	2496	ม.2 นากลาง	2	1	3	14	714	1100	785400														785400	0.02	157				
33	โฉนด/103	1498	3952	ม.11 นากลาง	2	0	1	14	114	1500	171000	1	100	ครึ่งตีก/ไม้	2	72		6800	489600	7	18	401472	572472		50 ล้าน						
34	ทค							50	50	1150	57500															57500	0.02	12			
												1	100	ครึ่งตีก/ไม้	2	144		6800	979200	11	34	646272	646272		10 ล้าน						
35	สปก/280		22313	ม.16 นากลาง	2	0	0	49	49	1500	73500															73500	0.02	15			
												1	100	ครึ่งตีก/ไม้	2	90		6800	612000	4	8	563040			10 ล้าน						
36	สปก/269		23932	ม.4 กุดแห่	2	0	0	95	95	450	42750															42750	0.02	9			
												1	100	ครึ่งตีก/ไม้	2	72		6800	489600	25	85	73440			10 ล้าน						
37	โฉนด/467	3294	13066	ม.7 ด้านข้าง	2	0	2	61	261	750	195750	1	100	ครึ่งตีก/ไม้	2	108		6800	734400	30	85	110160	305910		50 ล้าน						
38	โฉนด/29	2286	6633	ม.6 นากลาง	1	22	1	73	8973	470	4217310																			ชกเว้น	
												1	100	ไม้	2	54		6800	367200	10	30	257040			10 ล้าน						
39	โฉนด/47	606	1453		1	1	3	25	725	1300	942500																			ชกเว้น	
40	โฉนด/315	2251	6598	ม.7 นากลาง	3	0	3	37	337	900	303300															303300	0.3	910			
	โฉนด/387	3201	10342	ม.7 นากลาง	3	1	0	0	400	1050	420000															420000	0.3	1,260			
	โฉนด/385	3199	10340	ม.7 นากลาง	3	1	0	0	400	1050	420000															420000	0.3	1,260			
41	โฉนด/88	1728	2929	ม.5 ด้านข้าง	3	0	1	3	103	1100	113300															113300	0.3	340			
42	โฉนด/17	3997	13501	นากลาง	4	0	2	49	249	5000	1245000															1245000	0.3	3,735			
	โฉนด/19	4001	13505	นากลาง	2	1	0	0	400	5000	2000000	1	100	ครึ่งตีก/ไม้	2	216		6800	1468800					3468800		50 ล้าน					
43	โฉนด/100	1685	3064	ม.7 ด้านข้าง	2	0	1	88	188	750	141000															141000	0.02	28			
44	สปก/122		23817	ม.2 กุดแห่	2	0	2	18	218	450	98100															98100	0.02	20			
	สปก/147		23841	ม.2 กุดแห่	2	0	2	20	220	450	99000															99000	0.02	20			
												1	100	ครึ่งตีก/ไม้	2	40		6800	272000						10 ล้าน						
45	โฉนด/573	4499	573	ม.9 นากลาง	1	2	0	0	800	1300	1040000																			ชกเว้น	
46	โฉนด/790	3497	12255	ม.9 นากลาง	2	0	0	76	76	1900	144400															144400	0.02	29			

หมวดอักษร ต

ราคาประเมินทุนทรัพย์ของที่ดินและสิ่งปลูกสร้าง

ที่	ประเภทที่ดิน/เลขที่	หน้าสำรวจ	คำนวณราคาประเมินทุนทรัพย์ของที่ดิน									ที่	คำนวณราคาประเมินทุนทรัพย์ของสิ่งปลูกสร้าง										รวมราคาประเมินที่ดินและสิ่งปลูกสร้าง (บาท)	หักมูลค่าฐานภาษีที่ได้รับยกเว้น (บาท)	คงเหลือราคาประเมินทุนทรัพย์ที่ต้องเสียภาษี (บาท)	อัตราภาษี (ร้อยละ)	จำนวนภาษีที่ต้องเสีย (บาท)		
			เลขที่เอกสารสิทธิ์	สถานที่ตั้ง/ชุมชน	ลักษณะการใช้ประโยชน์	จำนวนเนื้อที่ดิน			ราคาประเมินของที่ดินต่อตารางวา (บาท)	รวมราคาประเมินของที่ดิน (บาท)	ประเภทของสิ่งปลูกสร้าง		ลักษณะสิ่งปลูกสร้าง	ลักษณะการทำประโยชน์	ขนาดพื้นที่สิ่งปลูกสร้าง (ตร.ม.)	คิดเป็นสัดส่วนตามการใช้ประโยชน์	ราคาประเมินต่อ ตร.ม. (บาท)	รวมราคาประเมินสิ่งปลูกสร้าง (บาท)	ค่าเสื่อม		ราคาประเมินสิ่งปลูกสร้างหลังหักค่าเสื่อม (บาท)								
						ไร่	งาน	วา											อายุ	ค่าเสื่อม (ร้อยละ)									
1	-	-	-	-	-	-	-	-	-	-	1	514/ตลาด	ตึก	3	864	-	-	3450	2980800	1	1	2950992	2950992	-	-	2,950,992.00	0.3	8,852.98	
3	โฉนด/344	2099	4735	ม.8 ด่านช้าง	2	0	0	53.1	53.1	630.00	33,453.00	-	-	-	-	-	-	-	-	-	-	-	-	-	-	33,453.00	0.02	6.69	
5	โฉนด/36	1928	4147	ม.11 ด.ด่านช้าง	3	0	0	66	66	750.00	49,500.00	-	-	-	-	-	-	-	-	-	-	49500	-	-	49,500.00	0.3	148.50		
	โฉนด/36	2187	4827	ม.11 ด.ด่านช้าง	2	0	1	7.5	107.5	750.00	80,625.00	1	100/บ้านเด็ชว	ครึ่งตึกครึ่งไม้	2	54	-	6800	367200	40	85	55080	135705	-	50ล้าน	-	-	-	
6	โฉนด/514	4335	14244	ม.6 ต.นากลาง	3	0	1	29	129	5,000.00	645,000.00	-	-	-	-	-	-	-	-	-	-	645000	-	-	645,000.00	0.3	1,935.00		
7	โฉนด/75	2125	4791	ม.14 ต.ด่านช้าง	2	0	0	39.50	39.5	750.00	29,625.00	1	100/บ้านเด็ชว	ตึก	2	108	-	6800	734400	20	30	514080	543705	-	50ล้าน	-	-	-	
8	โฉนด/306	2499	7902	ม.7 ต.ด่านช้าง	2	0	1	93	193	750.00	144,750.00	1	100/บ้านเด็ชว	ครึ่งตึกครึ่งไม้	2	36	-	6800	244800	25	85	36720	181470	-	50ล้าน	-	-	-	
9	โฉนด/40	1360	3235	ม.3 ต.นากลาง	1	0	1	1	101	1,100.00	111,100.00	-	-	-	-	-	-	-	-	-	-	-	-	-	-	-	-	ชกเว้น 3 ปีแรก (ปี2563-2565)	
10	โฉนด/88	3082	12107	ม.11 ต.ด่านช้าง	2	0	1	51	151	130.00	19,630.00	-	-	-	-	-	-	-	-	-	-	19630	-	-	19,630.00	0.02	3.93		
12	สปก./1	-	5845	ม.5 นากลาง	1	5	3	29	2329	75.00	174,675.00	-	-	-	-	-	-	-	-	-	-	-	-	-	174,675.00	0.01	17.47		
												1	100/บ้านเด็ชว	ครึ่งตึก/ไม้	2	50	-	6800	340000	45	85	51000	-	51,000.00	-	-	51,000.00	0.3	153.00
												2	100/บ้านเด็ชว	ครึ่งตึก/ไม้	2	90	-	6800	612000	-	-	-	612000	-	-	612,000.00	0.02	122.40	
												3	100/บ้านเด็ชว	เพิง	2	30	-	6800	204000	-	-	-	204000	-	10ล้าน	-	0	-	
												4	100/บ้านเด็ชว	ครึ่งตึก/ไม้	2	126	-	6800	856800	5	10	771120	771120	-	10ล้าน	-	0	-	
												5	100/บ้านเด็ชว	เพิง	2	35	-	6800	238000	-	-	-	238000	-	10ล้าน	-	0	-	
												6	100/บ้านเด็ชว	ตึก	2	42	-	6800	285600	-	-	-	285600	-	10ล้าน	-	0	-	
13	โฉนด/509	4330	14239	ม.6 ต.นากลาง	2	0	2	33	233	1,200.00	279,600.00	1	100/บ้านเด็ชว	ตึก	2	108	-	6800	734400	50	76	176256	455,856.00	-	50ล้าน	-	-	-	
14	โฉนด/427	2423	7015	ม.5 ต.นากลาง	3	1	0	65	465	1,500.00	697,500.00	-	-	-	-	-	-	-	-	-	-	697,500.00	-	-	697,500.00	0.3	2092.5		
15	โฉนด/18	18	629	ม.11 ต.ด่านช้าง	2	0	0	68.7	68.7	630.00	43,281.00	1	100/บ้านเด็ชว	ครึ่งตึกครึ่งไม้	2	72	-	6800	489600	15	50	244800	288,081.00	-	50ล้าน	-	-	-	
16	โฉนด/28	255	1149	ม.10 ต.นากลาง	2	0	2	71	271	1,500.00	406,500.00	1	100/บ้านเด็ชว	ครึ่งตึกครึ่งไม้	2	54	-	6800	367200	-	-	773700	-	-	50ล้าน	-	-	-	
17	โฉนด/55	535	112	ม.14 ต.นากลาง	2	0	1	5	105	1,500.00	157,500.00	1	100/บ้านเด็ชว	ครึ่งตึกครึ่งไม้	2	54	-	6800	367200	-	-	524700	-	-	50ล้าน	-	-	-	

18	โหนด/457	3917	13372	-	1	5	2	15	2215	720.00	1,594,800.00	-	-	-	-	-	-	-	-	-	-	1,594,800.00	-	ชกวัน 3 ปีแรก (ปี2563-2565)					
19	สปก./229	-	23807	ม.2 กุดแห่	2	0	0	75	75	450.00	33,750.00	-	-	-	-	-	-	-	-	-	-	-	-	33,750.00	0.02	6.75			
												1	100	ครึ่งตึก/ไม้	2	54		6,800.00	367,200.00	-	-	-	-	367,200.00	10ล้าน	-	0	-	
20	สปก./176	-	21645	ม.4 นากลาง	2	0	0	60	60	1,300.00	78,000.00	-	-	-	-	-	-	-	-	-	-	-	-	78,000.00	0.02	15.60			
												1	100	ครึ่งตึก/ไม้	2	96		6,800.00	652,800.00		23	85	97,920.00	97,920.00	10ล้าน	-	0	-	
21	สปก./200	-	23778	ม.2 กุดแห่	2	0	1	5	105	450.00	47,250.00	-	-	-	-	-	-	-	-	-	-	-	-	47,250.00	0.02	9.45			
												1	100	ไม้	2	20		6,800.00	136,000.00	-	-	-	-	136,000.00	10ล้าน	-	0	-	
22	โหนด/154	2417	7417	ด้านข้าง	3	0	0	55	55	750.00	41,250.00	-	-	-	-	-	-	-	-	-	-	-	-	41,250.00	0.3	123.75			
23	โหนด/173	3674	12563	นากลาง	4	0	1	50	150	1,500.00	225,000.00	-	-	-	-	-	-	-	-	-	-	-	-	225,000.00	0.3	675.00			
	โหนด/171	3643	12532	ม.3 นากลาง	2	0	0	81	81	10,000.00	810,000.00	-	-	-	-	-	-	-	-	-	-	-	737.1	5,822,280.00	-	-	-	-	
												1	100/บ้านเดี่ยว	ตึก	3	437.1	59.30	6,800.00	2,972,280.00	-	-	-	-	3,452,609.67	-	5,822,280.00	0.3	17,466.84	
												2	100/บ้านเดี่ยว	ครึ่งตึก/ไม้	3	300	40.70	6,800.00	2,040,000.00	-	-	-	-	2,369,670.33	-	-	-	-	
	โหนด/172	3709	12604	ม.14 นากลาง	2	0	0	38	38	10,000.00	380,000.00	1	100/บ้านเดี่ยว	ครึ่งตึก/ไม้	2	300		6,800.00	2,040,000.00		50	85	306,000.00	686,000.00	686,000.00	50ล้าน	-	0	-
24	โหนด/214	3115	10085	ม.10 ต.นากลาง	1	0	0	70	70	1,500.00	105,000.00	-	-	-	-	-	-	-	-	-	-	-	-	105,000.00	-	ชกวัน 3 ปีแรก (ปี2563-2565)			
25	-	-	-	-	-	-	-	-	-	-	-	1	100/บ้านเดี่ยว	ครึ่งตึก/ไม้	2	54		6,800.00	367,200.00		24	85	55,080.00	55,080.00	-	10ล้าน	-	0	-
	โหนด/213	1471	3685	ม.3 นากลาง	1	0	1	19	119	130.00	15,470.00	-	-	-	-	-	-	-	-	-	-	-	-	15,470.00	-	ชกวัน 3 ปีแรก (ปี2563-2565)			
	โหนด/7	681	2851	ม.3 นากลาง	1	6	1	63	2563	130.00	333,190.00	-	-	-	-	-	-	-	-	-	-	-	-	333,190.00	-	ชกวัน 3 ปีแรก (ปี2563-2565)			
	โหนด/418	4547	15213	ม.3 นากลาง	1	9	1	62.8	3762.8	130.00	489,164.00	-	-	-	-	-	-	-	-	-	-	-	-	489,164.00	-	ชกวัน 3 ปีแรก (ปี2563-2565)			
												1	100/บ้านเดี่ยว	ครึ่งตึก/ไม้	2	54		6,800.00	367,200.00		24	85	55,080.00	55,080.00	-	-	55,080.00	0.02	11.02
26	โหนด/4	4041	13545	ม.6 ต.นากลาง	2	0	0	57	57	5,000.00	285,000.00	1	100/บ้านเดี่ยว	ไม้	2	22.5	-	6,800.00	153,000.00		30	93	10,710.00	295,710.00	-	50ล้าน	-	-	-
27	โหนด/4	231	231	ม.1 ต.นากลาง	2	0	1	89	189	4,400.00	831,600.00	1	100/บ้านเดี่ยว	ครึ่งตึกครึ่งไม้	2	68.4	-	6,800.00	465,120.00	-	-	-	-	1,296,720.00	-	50ล้าน	-	-	-
	โหนด/5	177	1227	ม.1 ต.นากลาง	2	0	1	63.2	163.2	150.00	24,480.00	1	100/บ้านเดี่ยว	ครึ่งตึกครึ่งไม้	2	48	-	6,800.00	326,400.00	-	-	-	-	350,880.00	-	-	350,880.00	0.02	70.18
28	โหนด/86	506	410	ม.14 ต.นากลาง	2	0	2	19	219	1,500.00	328,500.00	1	100/บ้านเดี่ยว	ครึ่งตึกครึ่งไม้	2	108	-	6,800.00	734,400.00	-	-	-	-	1,062,900.00	-	50ล้าน	-	-	-
29	โหนด/30	110	445	ม.11 ต.ด้านข้าง	2	0	1	69	169	750.00	126,750.00	-	-	-	-	-	-	-	-	-	-	-	-	126,750.00	-	-	126,750.00	0.02	25.35
30	-	-	-	-	-	-	-	-	-	-	-	1	100/บ้านเดี่ยว	ครึ่งตึกครึ่งไม้	2	54	-	6,800.00	367,200.00	-	-	-	-	367,200.00	-	10ล้าน	-	-	-
31	โหนด/383	2390	6982	ม.13 ต.นากลาง	2	1	0	12	412	1,500.00	618,000.00	-	-	-	-	-	-	-	-	-	-	-	-	618,000.00	-	-	618,000.00	0.02	123.60
	โหนด/15	2470	7185	ม.1 ต.นากลาง	1	26	3	72	10772	450.00	4,847,400.00	-	-	-	-	-	-	-	-	-	-	-	-	4,847,400.00	-	ชกวัน 3 ปีแรก (ปี2563-2565)			
	โหนด/21	2476	7197	ม.13 ต.นากลาง	1	15	0	60	6060	450.00	2,727,000.00	-	-	-	-	-	-	-	-	-	-	-	-	2,727,000.00	-	ชกวัน 3 ปีแรก (ปี2563-2565)			
32	โหนด/49	82	543	ม.11 ต.ด้านข้าง	2	0	3	49	349	750.00	261,750.00	-	-	-	-	-	-	-	-	-	-	-	-	261,750.00	-	-	261,750.00	0.02	52.35
33	โหนด/7	4032	13536	ม.6 ต.นากลาง	2	0	0	54	54	1,150.00	62,100.00	1	100/บ้านเดี่ยว	ครึ่งตึกครึ่งไม้	2	108		6,800.00	734,400.00		50	85	110,160.00	172,260.00	-	50ล้าน	-	-	-
												2		ห้องครัว	2	24		6,800.00	163,200.00	-	-	-	-	163,200.00	-	50ล้าน	-	-	-
34	-	-	-	-	-	-	-	-	-	-	-	1	100/บ้านเดี่ยว	ครึ่งตึกครึ่งไม้	2	37.5		6,800.00	255,000.00		20	75	63,750.00	63,750.00	-	10ล้าน	-	-	-
36	โหนด/79	2081	10498	ม.9 ต.นากลาง	1	20	3	83	8383	590.00	4,945,970.00	-	-	-	-	-	-	-	-	-	-	-	-	4,945,970.00	-	ชกวัน 3 ปีแรก (ปี2563-2565)			
37	โหนด/276	1929	5872	ม.15 ต.นากลาง	2	0	3	6	306	1,200.00	367,200.00	-	-	-	-	-	-	-	-	-	-	-	-	367,200.00	-	-	367,200.00	0.02	73.44

38	โฉนด/120	301	1072	ม.10 ต.นากลาง	2	0	1	58	158	1,500.00	237,000.00	1	100/บ้านเด็ชว	ครึ่งตีกครึ่งไม้	2	90	-	6,800.00	612,000.00	-	-	-	849,000.00	-	50ล้าน	-	-	-
39	โฉนด/394	4444	14738	ม.6 นากลาง	1	1	1	63	563	130.00	73,190.00	-	-	-	-	-	-	-	-	-	-	73,190.00	-	ชกเว้น 3 ปีแรก (ปี2563-2565)				
40	โฉนด/67	1415	3470	ม.11 ต.นากลาง	3	0	1	6	106	1,100.00	116,600.00	-	-	-	-	-	-	-	-	-	-	116,600.00	-	-	116,600.00	0.3	349.80	
41	โฉนด/76	2815	10046	ม.11 ตำบลช้าง	2	0	0	43	43	750.00	32,250.00	1	100/บ้านเด็ชว	ครึ่งตีก/ไม้	2	54	-	6,800.00	367,200.00	12	38	227,664.00	259,914.00	-	50ล้าน	-	0	-
	โฉนด/94	3749	14943	ม.11 ตำบลช้าง	3	0	1	42.5	142.5	750.00	106,875.00	-	-	-	-	-	-	-	-	-	-	-	-	-	106,875.00	0.3	320.63	
42	โฉนด/212	1470	3684	ม.6 ต.นากลาง	1	1	2	87	687	130.00	89,310.00	-	-	-	-	-	-	-	-	-	-	89,310.00	-	ชกเว้น 3 ปีแรก (ปี2563-2565)				
43	สปก./248	-	23912	ม.4 กุดแห่	2	0	0	72	72	75.00	5,400.00	-	-	-	-	-	-	-	-	-	-	-	-	-	5,400.00	0.02	1.08	
												1	100/บ้านเด็ชว	ครึ่งตีก/ไม้	2	72	-	6,800.00	489,600.00	30	85	73,440.00	73,440.00	10ล้าน	-	0	-	
44	โฉนด/38	703	1738	ม.2 ต.นากลาง	1	10	0	87	4087	130.00	531,310.00	-	-	-	-	-	-	-	-	-	-	531,310.00	-	ชกเว้น 3 ปีแรก (ปี2563-2565)				
	โฉนด/34	4086	13689	ม.2 ต.นากลาง	3	1	3	6	706	1,300.00	917,800.00	-	-	-	-	-	-	-	-	-	-	917,800.00	-	-	917,800.00	0.3	2,753.40	
45	โฉนด/8	2530	7933	ม.6 ต.ตำบลช้าง	2	0	0	58	58	750.00	43,500.00	1	100/บ้านเด็ชว	ครึ่งตีกครึ่งไม้	2	54	-	6,800.00	367,200.00	50	85	55,080.00	98,580.00	-	50ล้าน	-	-	-
47	สปก/48	-	24528	ม.15 นากลาง	2	0	0	78	78	450.00	35,100.00	-	-	-	-	-	-	-	-	-	-	-	-	-	35,100.00	0.02	7.02	
												1	100/บ้านเด็ชว	ไม้	2	54	-	6,800.00	367,200.00	30	93	25,704.00	25,704.00	10ล้าน	-	0	-	

หมายเหตุ ลักษณะการทำประโยชน์ 1. ประกอบเกษตรกรรม 2.อยู่อาศัย 3.อื่นๆ 4.ทิ้งไว้ว่างเปล่าหรือไม่ทำประโยชน์ตามสมควร 5.ใช้ประโยชน์หลายประเภท

ชกเว้น = ที่ดินเกษตรกรรมของบุคคลธรรมดา ไม่ต้องเสียภาษีในปี 2563-2565

หมวดอักษร ถ

ราคาประเมินทุนทรัพย์ของที่ดินและสิ่งปลูกสร้าง

ที่	ประเภทที่ดิน/เลขที่	หน้าสำรวจ	คำนวณราคาประเมินทุนทรัพย์ของที่ดิน									ที่	คำนวณราคาประเมินทุนทรัพย์ของสิ่งปลูกสร้าง										รวมราคาประเมินของที่ดินและสิ่งปลูกสร้าง (บาท)	หักมูลค่าฐานภาษีที่ได้รับยกเว้น (บาท)	คงเหลือราคาประเมินทุนทรัพย์ที่ต้องเสียภาษี (บาท)	อัตราภาษี (ร้อยละ)	จำนวนภาษีที่ต้องเสีย (บาท)
			เลขที่เอกสารสิทธิ์	สถานที่ตั้ง/ชุมชน	ลักษณะการใช้ประโยชน์	จำนวนเนื้อที่ดิน			ราคาประเมินของที่ดินต่อตารางวา (บาท)	รวมราคาประเมินของที่ดิน (บาท)	ประเภทของสิ่งปลูกสร้าง		ลักษณะสิ่งปลูกสร้าง	ลักษณะการทำประโยชน์	ขนาดพื้นที่สิ่งปลูกสร้าง (ตร.ม.)	คิดเป็นสัดส่วนตามการใช้ประโยชน์	ราคาประเมินต่อ ตร.ม. (บาท)	รวมราคาประเมินสิ่งปลูกสร้าง (บาท)	ค่าเสื่อม		ราคาประเมินสิ่งปลูกสร้างหลังหักค่าเสื่อม (บาท)						
						ไร่	งาน	วา											อายุ	ค่าเสื่อม (ร้อยละ)							
1	-	-	-	-	-	-	-	-	-	-	1	100/บ้านเดี่ยว	ครึ่งตึก/ไม้	2	72	6,800.00	489,600.00	25	85	73,440.00	73,440.00	-	10ล้าน	-	0	-	
	โฉนด/2	689	2774	ม.3 นากลาง	1	10	0	13	4,013.00	690.00	2,768,970.00	-	-	-	-	-	-	-	-	-	2,768,970.00	-	50ล้าน	-	0	-	
2	โฉนด/80	1666	3046	ม.7 ด่านช้าง	2	0	0	91	91.00	130.00	11,830.00	1	100/บ้านเดี่ยว	ไม้	2	30	6,800.00	204,000.00	8	30	142,800.00	154,630.00	-	50ล้าน	-	0	-
3	สท	-	-	ม.7 นากลาง	2	0	1	23	123.00	1,050.00	129,150.00	-	-	-	-	-	-	-	-	-	-	-	-	129,150.00	0.02	25.83	
												1	100/บ้านเดี่ยว	ครึ่งตึก/ไม้	2	308	6,800.00	2,094,400.00	20	75	523,600.00	523,600.00	-	10ล้าน	-	0	-
4	สปก/292	-	23955	ม.4 กุดแห่	2	0	1	2	102.00	450.00	45,900.00													45,900.00	0.02	9.18	
												1	100/บ้านเดี่ยว	ครึ่งตึก/ไม้	2	75	6,800.00	510,000.00	15	50	255,000.00	255,000.00	10ล้าน	-	0	-	
5	ทก	-	-	ม.1 กุดแห่	2	0	0	55	55.00	450.00	24,750.00	-	-	-	-	-	-	-	-	-	-	-	-	24,750.00	0.02	4.95	
												1	100/บ้านเดี่ยว	ครึ่งตึก/ไม้	2	60	6,800.00	408,000.00				408,000.00	10ล้าน	-	0	-	
6	โฉนด/78	663	362	ม.5 ด่านช้าง	2	0	0	94	94.00	750.00	70,500.00	1	100/บ้านเดี่ยว	ตึก	2	18	6,800.00	122,400.00	35	60	48,960.00	119,460.00	-	50ล้าน	-	0	-
7	โฉนด/424	2419	7011	ม.4 นากลาง	2	0	2	12	212.00	1,100.00	233,200.00	1	100/บ้านเดี่ยว	ไม้	2	54	6,800.00	367,200.00	7	25	275,400.00	508,600.00	-	50ล้าน	-	0	-
8	สปก/372	-	21852	ม.1 กุดแห่	2	0	0	93	93.00	450.00	41,850.00	-	-	-	-	-	-	-	-	-	-	-	-	41,850.00	0.02	8.37	
												1	100/บ้านเดี่ยว	ครึ่งตึก/ไม้	2	72	6,800.00	489,600.00				489,600.00	10ล้าน	-	0	-	
9	โฉนด/520	4341	4250	ม.6 นากลาง	2	0	1	79	179.00	1,200.00	214,800.00	1	100/บ้านเดี่ยว	ครึ่งตึก/ไม้	2	144	6,800.00	979,200.00	20	75	244,800.00	459,600.00	-	50ล้าน	-	0	-
10	โฉนด/267	3425	13865	ม.11 ด่านช้าง	4	0	1	0	100.00	750.00	75,000.00	-	-	-	-	-	-	-	-	-	75,000.00	-	-	75,000.00	0.30	225.00	
11	โฉนด/276	2739	7993	ม.10 นากลาง	1	8	0	60	3,260.00	180.00	586,800.00	-	-	-	-	-	-	-	-	-	586,800.00	-	50ล้าน	-	0	-	
12	โฉนด/25	198	1335	ม.10 นากลาง	4	0	1	8	108.00	1,500.00	162,000.00										162,000.00			162,000.00	0.30	486.00	

	โฉนด/27	200	590	ม.10 นากลาง	2	0	0	95	95.00	400.00	38,000.00	1	100/บ้านเดี่ยว	ไม้	2	27		6,800.00	183,600.00	-	-	-	221,600.00	-	50ล้าน	-	0	-
13	สปก/3	-	16953	ม.4 นากลาง	1	19	3	5	7,905.00	90.00	711,450.00	-	-	-	-	-	-	-	-	-	-	-	711,450.00	-	-	711,450.00	0.01	71.15
	โฉนด/831	3550	12410	ม.4 นากลาง	1	0	2	0	200.00	1,300.00	260,000.00	-	-	-	-	-	-	-	-	-	-	-	260,000.00	-	ชกวัน			
	โฉนด/952	4116	13789	ม.4 นากลาง	1	0	2	10	210.00	130.00	27,300.00	-	-	-	-	-	-	-	-	-	-	-	27,300.00	-	ชกวัน			
	โฉนด/121	1573	3909	ม.4 นากลาง	2	0	1	13	113.00	1,500.00	169,500.00	1	100/บ้านเดี่ยว	ครึ่งตึก/ไม้	2	120		6,800.00	816,000.00	30	85	122,400.00	291,900.00	-	50ล้าน	-	0	-
14	โฉนด/18	102	480	ม.11 ต.ด่านช้าง	2	0	0	82	82.00	750.00	61,500.00	1	100/บ้านเดี่ยว	ครึ่งตึก/ไม้	2	72		6,800.00	489,600.00	-	-	-	551,100.00	-	50ล้าน	-	0	-
15	สปก/7	-	24509	ม.15 นากลาง	2	0	1	39	139.00	900.00	125,100.00	-	-	-	-	-	-	-	-	-	-	-	-	-	-	125,100.00	0.02	25.02
												1	100/บ้านเดี่ยว	ครึ่งตึก/ไม้	2	108		6,800.00	734,400.00	25	85	110,160.00		110,160.00	10ล้าน	-	0	-

หมายเหตุ ลักษณะการทำประโยชน์ 1. ประกอบเกษตรกรรม 2.อยู่อาศัย 3.อื่นๆ 4.ทิ้งไว้ว่างเปล่าหรือไม่ทำประโยชน์ตามสมควร 5.ใช้ประโยชน์หลายประเภท

ชกวัน = ที่ดินเกษตรกรรมของบุคคลธรรมดา ไม่ต้องเสียภาษีในปี 2563-2565

หมวดอักษร ท

ราคาประเมินทุนทรัพย์ของที่ดินและสิ่งปลูกสร้าง

ที่	ประเภทที่ดิน/เลขที่	คำนวณราคาประเมินทุนทรัพย์ของที่ดิน									ที่	คำนวณราคาประเมินทุนทรัพย์ของสิ่งปลูกสร้าง							รวมราคาประเมินของที่ดินและสิ่งปลูกสร้าง (บาท)	รวมราคาประเมินของที่ดินและสิ่งปลูกสร้างตามสัดส่วนการใช้ประโยชน์ (บาท)	หักมูลค่าฐานภาษีที่ได้รับยกเว้น (บาท)	คงเหลือราคาประเมินทุนทรัพย์ที่ต้องเสียภาษี (บาท)	อัตราภาษี (ร้อยละ)	จำนวนภาษีที่ต้องเสีย (บาท)					
		หน้าสำรวจ	เลขที่เอกสารสิทธิ์	สถานที่ตั้ง/ชุมชน	ลักษณะการใช้ประโยชน์	จำนวนเนื้อที่ดิน			ราคาประเมินของที่ดินต่อตารางวา (บาท)	รวมราคาประเมินของที่ดิน (บาท)		ประเภทของสิ่งปลูกสร้าง	ลักษณะสิ่งปลูกสร้าง	ลักษณะการทำประโยชน์	ขนาดพื้นที่สิ่งปลูกสร้าง (ตร.ม.)	คิดเป็นสัดส่วนตามการใช้ประโยชน์	ราคาประเมินต่อ ตร.ม. (บาท)	รวมราคาประเมินสิ่งปลูกสร้าง (บาท)							ค่าเสื่อม		ราคาประเมินสิ่งปลูกสร้างหลังหักค่าเสื่อม (บาท)		
						ไร่	งาน	วา																	อายุโรงเรือน (ปี)	ค่าเสื่อม (ร้อยละ)			
1	โฉนด/284	2062	6023	ม.9 ต.นากลาง	2		89	89	1,500	133,500	1	100	ตึก	2	18		6,800	122,400			255,900		50	ล้าน					
								0		-																			
4	โฉนด/101	189	12153	ม.2 ต.กุดแห่	2		75	75	450	33,750	1	100	ไม้	2	27		6,800	183,600			217,350		50	ล้าน					
	สปก.6	11	18511	ม.1 ต.กุดแห่	1	5	2	72	2272	75											170,400			170,400	0.01			17	
5	สปก./413		21893	ม.1 ต.กุดแห่	2		79	79	450	35,550															35,550	0.02		7	
											1	100	ครึ่งตึก/ไม้	2	90		6,800	612,000			612,000		10	ล้าน					
6	โฉนด/66	147	603	ม.3 ต.นากลาง	2	0	3	54	354	1500	531000	1	100	ครึ่งตึก/ไม้	2	84		6800	571200			1102200		50	ล้าน				
7	โฉนด/243	2071	4711	ม.8 ต.บ้านช้าง	2	0	3	16.5	316.5	750	237375	1	1100	ครึ่งตึก/ไม้	2	144		6800	979200	34	85	146880	384255	50	ล้าน				
8	โฉนด/183	3675	12570	ม.14 ต.นากลาง	2	0	1	24	124	10000	1240000																		
											1	100	ตึก	3	94.5		6800	642600			1882600			1882600	0.3		5648		
											2	100	ตึก	2	93.75		6800	637500			637500			637500	0.02		128		
9											1	100	ครึ่งตึก/ไม้	2	36		6800	244800	15	50	122400	122400	10	ล้าน					
10	โฉนด/260	4358	1458	ม.10 ต.นากลาง	4		1	38	138	1,500	207,000										207,000			207,000	0.3		621		
11	โฉนด/89	212	806	ม.6 ต.บ้านช้าง	2	0	0	88	88	750	66000	1	100	ครึ่งตึก/ไม้	2	54		6800	367200	30	85	55080	121080	50	ล้าน				
12	โฉนด/168	1223	2535	ม.14 ต.ฝั่งแดง	1	6	3	66	2766	450	1244700										1244700		50	ล้าน			ยกเว้น		
																					6,842,000								
13	โฉนด/191	23	23	ม.1 ต.นากลาง	2		2	17	217	10,000		1	400	ตึก	2	160	25	7,300	1,168,000			1,710,500	50	ล้าน					
												2	400	ตึก	2	160	25	7,300	1,168,000			1,710,500			1,710,500	0.3		5,132	
												3	400	ตึก	3	160	25	7,300	1,168,000			1,710,500			1,710,500	0.3		5,132	
												4	400	ตึก	3	160	25	7,300	1,168,000			1,710,500			1,710,500	0.3		5,132	
14	โฉนด/675	3139	10163	ม.1 ต.นากลาง	2	0	0	67	67	1150	77050																		
								43	43	10000	430000	1	100	ตึก	3	59.50	14.35	6800	404600			3327010			477350.1206		477350.1206	0.3	1432

													100	ดีก	3	177.60	42.83	6800	1207680							1424829.94			1424829.94	0.3	4274				
													100	ดีก	2	177.60	42.83	6800	1207680							1424829.94	50	ล้าน							
16	โฉนด/710	3234	10494	นากลาง	3	11	2	58	4658	1300	6055400																	6055400	0.3	18166					
17	โฉนด/116	1238	3471	ม.7 โพธิ์ชัย	1	2	3	70	1170	1100	1287000																	1287000	50	ล้าน					
18	โฉนด/237	2014	4654	ม.8 คำนช้าง	2	0	2	17.6	217.6	750	163200																		163200	0.02	33				
	โฉนด/277	2014	4645	ม.8 คำนช้าง	2	0	2	17.6	217.6	750	163200																		163200	0.02	33				
19	โฉนด/57	878	1824	ม.11 นากลาง	2	9	3	29	3929	660	2593140	1	100	ดีก	2	18		6800	122400	3	3	118,728	711,868				50	ล้าน							
20	สปก./265		23929	ม.4 ต.กุดแห่	2																								27,450.0	0.02	5				
													1	100	ดีก/ไม้	2	37.5		6,800	255,000	21	80	51,000					10	ล้าน						
21													1	100	ครึ่งดีก/ไม้	3	72		6800	489600									489,600	0.3	1469				
22	โฉนด/443	2657	7627	ม.5 นากลาง	2	0	0	76	76	1,500	114,000	1	100	ดีก	2	36		6,800	244,800	20	30	171,360	285,360				50	ล้าน							
23	โฉนด/141	1629	5038	ม.16 นากลาง	2	0	0	68	68	1,500	102,000	1	100	ครึ่งดีก/ไม้	2	72		6,800	489,600										591,600	50	ล้าน				
24													1	100	ครึ่งดีก/ไม้	3	35.1		6,800	238,680									238,680	0.3	716				
25	โฉนด/26	114	485	ม.11 คำนช้าง	2	0	1	96	196	750	147,000	1	100	ครึ่งดีก/ไม้	2	25		6,800	170,000										317,000	50	ล้าน				
									0		-																								
26	โฉนด/118	234	298	ม.6 คำนช้าง	2		3	35	335	750	251,250	1	100	ครึ่งดีก/ไม้	2	180		6800	122400	30	85	183600	434850				50	ล้าน							
27	สปก./161		21631	ม.4 ต.นากลาง	2		1			100	1,300	130,000																		130,000	0.02	26			
													1	100	ไม้	2	576		6,800	3,916,800	46	93	274,176			274,176	10	ล้าน							
28													1	100	ครึ่งดีก/ไม้	2	54		6800	367200										367200	0.02	73			
29	โฉนด/75	1660	3001	ม.7 คำนช้าง	3	0	0	61	61	130	7930																			7930	0.3	24			
	โฉนด/72	1657	3420	ม.7 คำนช้าง	2	0	1	51	151	630	95130	1	100	ครึ่งดีก/ไม้	2	72		6800	489600	10	30	342720	437850				50	ล้าน							
30	โฉนด/442	3169	12520	ม.7 นากลาง	2	0	2	9	209	750	156750	1	100	ครึ่งดีก/ไม้	2	36		6800	244800	30	85	36720	193470				50	ล้าน							
31	นส3ก./7		282	ม.11 ค.คำนช้าง	1	18	3	77	7577	400	3,030,800																				3,030,800	0.01	303		
	โฉนด/18	72	642	ม.11 ค.คำนช้าง	2		1	65	165	630	103,950	1	100	ครึ่งดีก/ไม้	2	114		6,800	979200	10	30	685,440	789,390				50	ล้าน							
32	โฉนด/547	2354	6946	ม.1 นากลาง	2	0	0	94	94	1500	141000																			141000	0.02	28			
33													1	100	ครึ่งดีก/ไม้	2	54		680	36720	3	6	345168	345168				10	ล้าน						
34	โฉนด/766	3419	11665	นากลาง	2	0	0	60	60	10000	600000																								
													1	100	ครึ่งดีก/ไม้	3	195	82.42	6800	1326000										1820558.90		1820558.90	0.3	5,462	
													2	100	ดีก	3	41.6	17.58	6800	282880										3,888,321.10		3,888,321.10	0.3	11,665	

35	โฉนด/239	3693	12588	ม.10 ต.นากลาง	2			45	45	1,500	67,500	1	100	ครึ่งตึก/ไม้	2	54		6,800	367,200					434,700		50 ล้าน					
36	โฉนด/154	503	948	ม.5 ด่านช้าง	2	0	0	45	45	750	33750	1	100	ครึ่งตึก/ไม้	2	54		6800	367200	40	85	55080	88830			50 ล้าน					
37	โฉนด/267	2045	4685	ม.8 ต.ด่านช้าง	2			50.8	50.8	750	38100	1	100	ครึ่งตึก/ไม้	2	54		6800	367200	30	85	55080	93180			50 ล้าน					
38	โฉนด/53	2174	4814	ม.8 ด่านช้าง	2	0	0	99.2	99.2	660	65472	1	100	ครึ่งตึก/ไม้	2	108		6800	734400	4	8	675648	741120			50 ล้าน					
39	โฉนด/217	2242	5086	ม.2 ด่านช้าง	1	6	0	61	2461	130	319930												319930		50 ล้าน			ชกวัน			
40	โฉนด/128	534	747	ม.5 ด่านช้าง	2	0	1	53	153	750	114750					295							415650								
												1	100	ครึ่งตึก/ไม้	3	25	8.47	6800	170000	30	85	25500		35224.58		35224.58	0.3	106			
												2	100	ครึ่งตึก/ไม้	2	270	91.53	6800	1836000	30	85	275400		380425.4237		380425.4237	0.02	76			
41	โฉนด/295	2067	4707	ม.8 ด่านช้าง	2	0	0	80	80	1500	120000	1	100	ครึ่งตึก/ไม้	2	54		6800	367200	20	75	91800	211800			50 ล้าน					
42	สปก./5		581	ม.4 ต.กุดแห่	1	11			4400	450	1,980,000															1,980,000	0.01	198			
												1	100	ตึก	2	36		6,800	244,800	10	10	220,320	220,320			10 ล้าน					
43	โฉนด/396	3532	14115	ม.5 ด่านช้าง	2	0	0	47	47	130	6110															6110	0.02	1			
44	โฉนด/13	294	1266	ม.4 ด่านช้าง	2	0	1	12	112	150	16,800	1	100	ตึก	2	27		6,800	183,600	10	10	165,240	182,040			50 ล้าน					
45	สปก./315		21831	ม.1 ต.นากลาง	2		1	95	195	450	87,750												87,750			87,750	0.02	18			
46	สปก./164		21634	ม.4 ต.นากลาง	2			69	69	1,300	89,700												89,700			89,700	0.02	18			
												1	100	ครึ่งตึก/ไม้	2	84		6,800	571,200	25	85	85,680				10 ล้าน					
47	โฉนด/43	519	431	ม.2 ด่านช้าง	2	0	1	6	106	750	79500	1	100	ครึ่งตึก/ไม้	2	54		6,800	367,200	5	10	330,480	409,980			50 ล้าน					
48	โฉนด/81	191	303	ม.6 ด่านช้าง	2	0	1	1	101	1500	151,500															151,500	0.02	30			
49	โฉนด/365	2835	10110	ม.5 ด่านช้าง	2	0	0	60	60	750	45,000	1	100	ตึก	2	18		6800	122400	20	30	85680	130680			50 ล้าน					
50	โฉนด/789	3496	12115	ม.14 นากลาง	2	0	0	97.2	97.2	180	17,496	1	100	ตึก	2	54		6,800	367,200				384,696			50 ล้าน					
51												1	100	ครึ่งตึก/ไม้	2	72		6,800	489,600	4	8	450,432	450,432			10 ล้าน					
52	โฉนด/230	1352	3155	ม.2 ด่านช้าง	3	0	1	1	101	1100	111,100															111100	0.3	333			
53	โฉนด/233	1866	5382	ม.7 นากลาง	2	0	2	63	263	5000	1,315,000															1315000	0.02	263			
54	โฉนด/606	3791		ม.7 ต.ด่านช้าง	1		1	7	107	750	80,250												80,250					ชกวัน			
	โฉนด/299	2472	7472	ม.7 ต.ด่านช้าง	3		2	6	206	750	154,500												154,500			154,500	0.3	464			
												1	100	ไม้	2	27		6,800	183,600				183,600			10 ล้าน					
	โฉนด/34	614	1455	ม.3 ต.นากลาง	1		1	47	147	130	19,110												19,110					ชกวัน			
55	โฉนด/35	613	1454	ม.3 นากลาง	1	4	1	20	1720	130	223,600												223,600					ชกวัน			
56	โฉนด/237	1411	3495	ม.1 อุทัยสวรรค์	2	0	1	18	118	1,100	129,800															129,800	0.02	26			

57	โอนด/44	3415	13797	ม.11 ค่าน้ำ	3	0	0	59	59	750	44,250													44,250	0.3	133	
58	โอนด/67	1992	5935	ม.7 นากลาง	1	1	0	41	441	150	66,150												66,150			ชกวัน	
59	สปก./177		30323	ม.2 ต.กุดแห่	2	2		44	844	450	379,800													379,800	0.02	76	
60	โอนด/59	1644	2987	ม.7 ค่าน้ำ	2	0	0	96	96	750	72,000	1	100	ไม้	2	18	6,800	122,400					122,400	10 ลี้			
61	โอนด/544	3594	1436	ม.7 ค่าน้ำ	2	0	0	97.2	97.2	1150	111,780	1	100	ตึก	2	27	6,800	183,600	28	46	99,144	210,924		50 ลี้			
62	โอนด/33	413	838	ม.13 ค.ค่าน้ำ	2		2	42.5	243	1,200	291,000	1	100	ครึ่งตึก/ไม้	2	54	6,800	367,200	30	85	55,080	346,080		50 ลี้			
	โอนด/7	803	1523	ม.13 ค.ค่าน้ำ	1	3	3	74.1	1,574	1,050	1,652,805												1,652,805			ชกวัน	
64	โอนด/34	4010	13514	ม.46 นากลาง	2	0	0	81	81	1,200	97,200	1	100	ตึก	2	27	6800	183600	5	5	174420	271,620		50 ลี้			
	โอนด/59	786	1426	ม.6 นากลาง	1	4	2	32	1,832	130	238,160												238,160			ชกวัน	
65												1	100	ครึ่งตึก/ไม้	2	90	6,800	612,000					612,000	10 ลี้			
67	โอนด/104	1499	3743	ม.11 นากลาง	2	0	0	57	57	1,500	85,500	1	100	ตึก	2	27	6,800	183,600	39	68	58752	144,252		50 ลี้			
68	โอนด/7	7	625	ม.11 ค่าน้ำ	2	0	1	44	144	750	108,000	1	100	ครึ่งตึก/ไม้	2	72	6,800	489,600					597,600	50 ลี้			
69	โอนด/205	993	3580	ม.6 ค่าน้ำ	2	0	0	71	71	750	53,250	1	100	ครึ่งตึก/ไม้	2	54	6,800	367,200	19	70	110160	163,410		50 ลี้			
70	โอนด/155	1950	4441	ม.2 ค.ค่าน้ำ	1			99	99	630	62,370												62,370			ชกวัน	
	โอนด/42	1358	3233	ม.2 ค.ค่าน้ำ	2		1	6	106	1,100	116,600												116,600	116,600	0.02	23	
71	โอนด/638	3914	15611	ม.7 ค.ค่าน้ำ	2		1	11	111	750	83,250	1	100	ตึก	2	18	6,800	122,400					205,650	50 ลี้			
	โอนด/638	3914	15611	ม.7 ค.ค่าน้ำ	2		1	30.3	130	750	97,725	1	100	ตึก	2	24	6,800	163,200					260,925	260,925	0.02	52	
								-																			
72	โอนด/618	3805	15553	ม.7 ค.ค่าน้ำ	3			67	67	260	17,420												17,420	17,420	0.3	52	
73	โอนด/54	2385	4662	ม.13 ค.ค่าน้ำ	2		1	15	115	130	14,950	1	100	ครึ่งตึก/ไม้	2	54	6,800	367,200	30	85	55,080	70,030		50 ลี้			
74	โอนด/194	1615	3133	ม.6 ค.ค่าน้ำ	2		1	52	152	550	83,600	1	100	ครึ่งตึก/ไม้	2	54	6,800	367,200	25	85	55,080	138,680		50 ลี้			
	โอนด/127	1368	3242	ม.6 ค.ค่าน้ำ	1	26	3	79	10,779	300	3,233,700												3,233,700			ชกวัน	
75	ท.ก.				2		1		100	450	45,000													45,000	0.02	9	
												1	100	ไม้	2	27	6,800	183,600					183,600	10 ลี้			
76	โอนด/73	657	965	ม.2 ค่าน้ำ	3	0	1	51	151	130	19630													19,630	0.3	59	
	โอนด/72	685	364	ม.2 ค่าน้ำ	2	0	1	32	132	750	99000	1	100	ครึ่งตึก/ไม้	2	200	6800	1360000	4	8	1,251,200	1,350,200		50 ลี้			
	โอนด/141	1584	3573	ม.2 ค่าน้ำ	1	5	2	89	2289	330	755,370												755,370			ชกวัน	
77	โอนด/10	110	265	ม.2 นากลาง	2	0	3	93	393	1300	510,900	1	100	ตึก	2	27	6,800	183,600					694,500	50 ลี้			

80	โฉนด/72	651	1039	ม.11 นากลาง	2	0	0	59	59	1500	88,500	1	100	ครึ่งตึก/ไม้	2	90					700,500		50 ส้าน					
81	โฉนด/27	28	636	ม.11 ตำบลช้าง	2	0	1	53	153	750	114,750	1	100	ครึ่งตึก/ไม้	2	70					590,750		50 ส้าน					
82	โฉนด/82	1667	3047	ม.7 ตำบลช้าง	2	0	1	15	115	630	72,450	1	100	ตึก	2	18			21	32	83,232	155,682	50 ส้าน					
83	โฉนด/122	539	1275	ม.5 กุดแห่	2	0	2	8	208	630	131,040	1	100	ไม้	2	27					12,852	143,892	50 ส้าน					
84	สปก./347		23872	ม.4 ต.กุดแห่	2		1	88	188	75	14,100													14,100	0.02	3		
												1	100	ครึ่งตึก/ไม้	2	54			10	30	257,040		10 ส้าน					257040
85	โฉนด/432	2679	7649	ม.5 นากลาง	2	0	0	86	86	1500	129,000	1	100	ตึก	2	27			3	3	178092	307092	50 ส้าน					
86	โฉนด/57	131	60	ม.10 นากลาง	2	0	1	71	171	1500	256,500	1	100	ครึ่งตึก/ไม้	2	54						623700	50 ส้าน					
87	โฉนด/4866		16456	ม.9 ต.นากลาง	1	25		52	10,052	450	4,523,400										4,523,400			4,523,400	0.01	452		
88	โฉนด/188	602	1372	ม.10 นากลาง	2	0	0	31	31	1500	46500	1	100	ครึ่งตึก/ไม้	2	37.5						301500	50 ส้าน					
	โฉนด/102	285	1145	ม.10 นากลาง	4	0	0	63	63	1500	94500													94,500	0.3	284		
89	โฉนด/63	505	411	ม.8 บ้านดู่	4	0	1	99	199	130	25870													25,870	0.3	78		
90	โฉนด/102	643	373	ม.5 ต.ตำบลช้าง	2		2	1	201	750	150,750	1	100	ครึ่งตึก/ไม้	2	54			20	75	91,800	242,550	50 ส้าน					
91	โฉนด/253	4098	123712	ม.10 ต.นากลาง	2			66	66	1,500	99,000	1	100	ครึ่งตึก/ไม้	2	90						711,000	50 ส้าน					
92	สปก./454		21934	ม.1 ต.กุดแห่	2		2	43	243	75	18,225													18,225	0.02	4		
												1	100	ครึ่งตึก/ไม้	2	72						489,600	10 ส้าน					
93	โฉนด/17	2438	7030	ม.4 ต.นากลาง	1	8			3,200	230	736,000																	ยกเว้น
94	โฉนด/197	1783	3415	ม.2 ตำบลช้าง	2		1	29	129	750	96,750	1	100	ครึ่งตึก/ไม้	2	168			40	85	171,360	268,110	50 ส้าน					
95	โฉนด/199	1795	3063	ม.2 ตำบลช้าง	2		1	3	103	750	77,250	1	100	ครึ่งตึก/ไม้	2	54						444,450	50 ส้าน					
96	สปก./220		23798	ม.2 ต.กุดแห่	2		1	86	186	75	13,950													13950	0.02	3		
												1	100	ครึ่งตึก/ไม้	2	90						612,000	10 ส้าน					
97	โฉนด/11	1694	3073	ม.7 ต.นากลาง	2		2	85	285	660	188,100	1	100	ตึก	2	27			2	2	179,928	368,028	50 ส้าน					
98												1	100	ตึก	2	320					1,914,880	1,914,880	10 ส้าน					
99												1	100	ครึ่งตึก/ไม้	2	54					55,080	55,080	10 ส้าน					

100	โฉนด/147	1634	4834	ม.16 ต.นากลาง	2		68	68	1,500	102,000	1	100	ไม้	2	27	6,800	183,600			285,600	50 ล้าน				
101	โฉนด/305	2106	4746	ม.14 ต.ด่านช้าง	2		64	64	750	48,000	1	100	ตึก	2	27	6,800	183,600			231,600	50 ล้าน				
102											1	100	ครึ่งตึก/ไม้	2	108	6,800	734,400	50	85	110160	10 ล้าน				
											2	100	ครึ่งตึก/ไม้	3	45	6,800	306,000			306000		306,000	0.3	918	
											3	100	ตึก	2	18	6,800	122,400			122400		122,400	0.02	24	
103	สปก/28			ม.3 ต.กุดแห่	2		1	56	156	450	70,200											70,200	0.02	14	
											1	100	ครึ่งตึก/ไม้	2	90	6,800	612,000	40	85	91800	10 ล้าน	91,800			
104	โฉนด/75	1312	3475	ม.2 ต.ด่านช้าง	4		1	76	176	1,100	193,600									193,600		193,600	0.3	581	
105	โฉนด/20	575	1314	ม.2 ต.ด่านช้าง	2		1	20	120	130	15,600	1	100	ครึ่งตึก/ไม้	2	81	6,800	550,800	1	2	539784	50 ล้าน	555,384		
106	โฉนด/488	2769	9299	ม.1 ต.นากลาง	2		1	97	197	1,500	295,500	1	100	ครึ่งตึก/ไม้	2	36	6,800	244,800	40	85	36720	50 ล้าน	332,220		
107	โฉนด/80	2820	10180	ม.14 ต.ด่านช้าง	2		1	13.8	113.8	750	85,350	1	100	ครึ่งตึก/ไม้	2	90	6,800	612,000	60	85	91800	50 ล้าน	177,150		
	โฉนด/70	2141	4781	ม.14 ต.ด่านช้าง	3	1		91.7	491.7	130	63,921											63,921	0.3	192	
108	สปก./430		2190	ม.1 ต.กุดแห่	2		1	17	117	450	52,650											52,650	0.02	11	
											1	100	ครึ่งตึก/ไม้	2	120	6,800	816,000				10 ล้าน	816,000			
109	โฉนด/27	317	117	ม.13 ต.ด่านช้าง	4			55	55	5,000	275,000											275,000	0.3	825	
110	โฉนด/539	3581	14305	ม.7 ต.ด่านช้าง	3			80	80	560	44,800											44,800	0.3	134	
111	สปก./21		24013	ม.3 ต.กุดแห่	2		1	83	183	450	82,350											82,350	0.02	16	
											1	100	ครึ่งตึก/ไม้	2	90	6,800	612,000	25	85	91,800	10 ล้าน	91,800			
112	โฉนด/53	1638	2981	ม.7 ต.ด่านช้าง	2		1	21	121	750	90,750	1	100	ไม้	2	54	6,800	367,200	3	9	334,152	50 ล้าน	424,902		
113	โฉนด/181	1788	46602	ม.2 ต.ด่านช้าง	2		2	7	207	130	26,910											26,910.00	0.02	5	
114	โฉนด/9	9	1159	ม.11 ต.ด่านช้าง	2		1	7	107	750	80,250	1	100	ครึ่งตึก/ไม้	2	72	6,800	489,600	20	75	122,400	50 ล้าน	202,650		
115											1	100	ไม้	2	37.5	6,800	255,000	20	93	43,350	10 ล้าน	43,350			
116	โฉนด/22	570	1262	ม.2 ต.ด่านช้าง	2		2	30	230	630	144,900	1	100	ครึ่งตึก/ไม้	2	72	6,800	489,600	20	75	122,400	50 ล้าน	267,300		
117	สปก./3		420	ม.3 ต.กุดแห่	1	48		88	19288	450	8,679,600											8,679,600	0.01	868	
											1	100	ตึก	2	18	6,800	122,400					122,400	0.02	24	
											2	100	ตึก	2	18	6,800	122,400					122,400	0.02	24	
											3	100.00	ครึ่งตึก/ไม้	2.00	36.00	6,800	244,800					244,800		10 ล้าน	

139	สปก./217		23795	ม.2 ต.กุดแห่	2	1	98	198	450	89,100											89,100	0.02	18	
										-	1	100	ครั้งตึก/ไม้	2	90		6,800	612,000			612,000	10 ล້าน		
140	โฉนด/502	2123	6411	ม.1 ต.นากลาง	2		81	81	1,500	121,500	1	100	ตึก	2	27		6,800	183,600			305,100	50 ล້าน		
								0		-														
141	โฉนด/49	1342	2939	ม.6 ต.นากลาง	1	2	2	202	1,100	222,200											222,200		ชกวัน	
142	โฉนด/176	3683	14636	ม.2 ต.ด่านช้าง	2		78.1	78.1	750	58,575	1	100	ครั้งตึก/ไม้	2	60		6,800	408,000	20	75	102,000	160,575	50 ล້าน	
										-														
143	โฉนด/29	123	490	ต.6 ต.ด่านช้าง	2	1	19	119	1,500	178,500	1	100	ครั้งตึก/ไม้	2	72		6,800	489,600	25	85	73,440	251,940	50 ล້าน	
								0		-														
144	สปก/495		21692	ม.1 ต.กุดแห่	2	1	7	107	450	48,150												48,150	0.02	10
										-	1	100	ตึก	2	61		6,800	413,100			413,100	10 ล້าน		
										-														
145	โฉนด/82	337	654	ม.3 ต.นากลาง	2	2	39	239	1,300	310,700											310,700	310,700	0.02	62
										-														
146	โฉนด/433	2678	7648	ม.5 ต.นากลาง	2	1	22	122	1,500	183,000	1	100	ครั้งตึก/ไม้	2	38		6,800	255,000	10	30	178,500	361,500	50 ล້าน	
										-														
148										-	1	100	ครั้งตึก/ไม้	2	45		6,800	306,000			306,000	10 ล້าน		
										-														
149	สปก/55		24535	ม.15 ต.นากลาง	2		66	66	1,200	79,200												79,200	0.02	16
										-	1	100	ตึก	2	120		6,800	816,000	30	50	408,000	408,000	10 ล້าน	
										-														
150	โฉนด/22	381	766	ม.4 ต.ด่านช้าง	2	3	37	337	1,050	353,850	1	100	ครั้งตึก/ไม้	2	72		6,800	489,600	15	50	244,800	598,650	50 ล້าน	
										-														
151	โฉนด/380	4410	14576	ม.14 ต.นากลาง	4	2		200	180	36,000											36,000	36,000	0.3	108
										-														
152	โฉนด/40	401	33	ม.14 ต.นากลาง	2	1	87	187	1,500	280,500	1	100	ครั้งตึก/ไม้	2	90		6,800	612,000	38	85	91,800	372,300	50 ล້าน	
										-														
153	โฉนด/35	240	3604	ม.10 ต.นากลาง	2	3	59	359	5,000	1,795,000	1	100	ตึก	2	48		6,800	326,400			2,121,400	50 ล້าน		
										-														
154	สปก./251		23915	ม.4 ต.กุดแห่	2		62	62	450	27,900												27,900	0.02	6
										-	1	100	ครั้งตึก/ไม้	2	108		6,800	734,400	10	30	514,080	10 ล້าน		
										-														
155	โฉนด/79	399	241	ม.3 ต.นากลาง	2		97	97	1,500	145,500	1	100	ครั้งตึก/ไม้	2	54		6,800	367,200			512,700	50 ล້าน		
										-														
157	โฉนด/33	107	1177	ม.11 ต.ด่านช้าง	2		39	39	750	29,250	1	100	ครั้งตึก/ไม้	2	72		6,800	489,600	30	85	73,440	102,690	50 ล້าน	
										-														
158	โฉนด/520	2108	6396	ม.1 ต.นากลาง	2	1	38	138	1,300	179,400	1	100	ครั้งตึก/ไม้	2	90		6,800	612,000	40	85	91,800	271,200	50 ล້าน	
										-														
159	โฉนด/338	2093	4733	ม.14 ต.นากลาง	2		68.1	68.1	750	51,075	1	100	ตึก	2	36		6,800	244,800	30	50	122,400	173,475	50 ล້าน	
										-														
160	สปก./448		21298	ม.1 ต.กุดแห่	2		89	89	450	40,050												40,050	0.02	8

										-	1	100	ครึ่งคอก/ไม้	2	45		6,800	306,000						306,000	10 ล้าน							
										-																						
161	โหนด/30	688	1728	ม.10 ค.นากลาง	1	3	1	21	1321	860	1,136,060																		ชกวัน			
	โหนด/29	289	1729	ม.10 ค.นากลาง	1	2	1	91	991	860	852,260																			ชกวัน		
162												1	100	ครึ่งคอก/ไม้	2	90		6,800	612,000	7	18	501,840	501,840			10 ล้าน						
163												1	100	คอก	2	27		6,800	183,600	4	4	176,256				10 ล้าน						
164	โหนด/200	2780	8371	ม.10 ค.นากลาง	2			71	71	1,500	106,500	1	100	คอก	2	27		6,800	183,600							50 ล้าน						
												1	100	ไม้	2	18		6,800	122,400								122,400	0.02		24		
166	โหนด/198	2778	8369	ม.10 ค.นากลาง	2			62	62	1,500	93,000	1	100	คอก	2	27		6,800	183,600							50 ล้าน						
168	โหนด/747	3372	11506	ม.16 ค.นากลาง				52	52	1,500	78,000																	78,000	0.02	16		
	โหนด/748	3376	11507	ม.16 ค.นากลาง	2		1	49	149	1,500	223,500	1	100	ครึ่งคอก/ไม้	2	54		6,800	367,200	10	30	257,040	480,540			50 ล้าน						
169	โหนด/110	329	1328	ม.14 ค.นากลาง	2			88	88	1,150	101,200																101,200	0.02		20		
171	โหนด/149	1735	3371	ม.2 ค.นากลาง	2		2	60	260	750	195,000	1	100	ไม้	2	72		6,800	489,600	20	93	34,272	229,272			50 ล้าน						
172	สปก./102		21610	ม.4 ค.นากลาง	2			90	90	1,150	103,500																103,500	0.02		21		
								0			-																					
173	โหนด/10	3989	3493	ม.6 ค.นากลาง	2		1	62	162	1,200	194,400	1	100	ไม้	2	54		6,800	367,200	50	93	25,704	220,104			50 ล้าน						
	โหนด/26	623	1383	ม.6 ค.นากลาง	1	1	3	27	727	1,000	727,000																					
	โหนด/966	4254	14034	ม.6 ค.นากลาง	1	1	2	81	681	1,000	681,000																5,093,200			ชกวัน		
	โหนด/967	4255	14035	ม.6 ค.นากลาง	1	1	2	81	681	1,150	783,150																			ชกวัน		
	โหนด/969	4257	14037	ม.6 ค.นากลาง	1	1	2	27	627	1,150	721,050																			ชกวัน		
	โหนด/970	4258	14038	ม.6 ค.นากลาง	1	1	3	27	727	1,000	727,000																			ชกวัน		
	โหนด/971	4259	14039	ม.6 ค.นากลาง	1	1	3	27	727	1,000	727,000																			ชกวัน		
	โหนด/972	4260	14040	ม.6 ค.นากลาง	1	1	3	27	727	1,000	727,000																			ชกวัน		
175	โหนด/775	3472	11859	ม.14 ค.นากลาง	2		1	53	153	8,750	1,338,750	1	100	คอก	2	520	82.54	6,800	3,536,000	12	14	3,040,960	5,127,710			50 ล้าน						
												2	100	คอก	3	110	17	6,800	748,000								895,298.17	895,298.17	0.3	2,686		
176	โหนด/172	1439	3687	ม.7 ค.อ่าวทอง	2			71	71	150	10,650																10,650	0.02		2		
177	โหนด/63	1334	3225	ม.2 ค.อุทัยสวรรค์	4		1	2	102	1,100	112,200																	112,200		112,200	0	337
178	โหนด/19	2439	7031	ค.กุดแห่	1	8	3	83	3,583	380	1,361,540																	1,361,540			50 ล้าน	
179	สปก./10		6845	ม.11 ค.นากลาง	1	15	1	74	6,174	470	2,901,780																	2,901,780	0.01		290	
181	โหนด/280	3071	12020	ม.11 ค.ด่านช้าง	1	4	2	31	1,831	630	1,153,530																	1,153,530			ชกวัน	
182	โหนด/368	2846	10363	ม.11 ค.ด่านช้าง	2			38	38	630	23,940	1	100	ครึ่งคอก/ไม้	2	30		6,800	204,000	20	75	51,000	74,940			50 ล้าน						

202	สปก./131		23826	ม.2 ต.กุดแห่	2	2	30	230	450	103,500												103,500	0.02	21		
								-		-	1	100	ไม้	2	27		6,800	183,600			183,600	10 ล้าน				
								-		-																
203	โหนด/84	1724	2925	ม.2 ต.คำนั้ง	3	1	8	108	1,100	118,800											118,800		118,800	0.3	356	
								-		-																
204	โหนด/421	3529	42101	ม.7 ต.นากลาง	2	1	4	104	5,000	520,000											520,000		520,000	0.02	104	
205	โหนด/154	762	2617	ต.นากลาง	1	1	84	484	1,150	556,600											556,600				ชกวัน	
###	โหนด/508	4,329	14,238	ม.6 ต.นากลาง	2	1	92	192	5,000	960,000	1	100	ดีก	3	72		6,800	489,600			1,449,600		1,449,600	0.3	4,349	
###	โหนด/17	384	244	ม.3 ต.นากลาง	2		61	61	130	7,930	1	100	ดีก	2	84		6,800	571,200			579,130			50 ล้าน		
###											1	100	ดีก	2	64		6,800	435,200			435,200		435,200	0.02	87	
###	โหนด/86	3,287	10,962		1	3	58	1,258	90	113,220											113,220				ชกวัน	
###	โหนด/2	2	1,010	ม.11 ต.คำนั้ง	2	1	17	117	750	87,750	1	100	ครึ่งดีก/ไม้	2	60		6,800	408,000	20	75	102,000	189,750		50 ล้าน		
###	โหนด/73	1,144	2,454	ม.14 ต.นากลาง	1	7	1	17	2,917	130											379,210				ชกวัน	
###	โหนด/83	195	803	ม.6 ต.คำนั้ง	2		83	83	630	52,290	1	100	ครึ่งดีก/ไม้	2	36		6,800	244,800	20	75	61,200	113,490		50 ล้าน		
###	สปก./17		14,798	ม.8 ต.นากลาง	1	6	1	89	2,589	75											194,175		194,175	0.01	19	
###	โหนด/160	3,659	12,548	ม.14 ต.นากลาง	2	1	31	131	1,150	150,650	1	100	ครึ่งดีก/ไม้	2	72		6,800	489,600	20	75	122,400	273,050		50 ล้าน		
###	โหนด/244	3,644	12,533	ม.2 ต.นากลาง	4	1	18	118	1,500	177,000											177,000	177,000		177,000	0.3	531
###	โหนด/6	680	2,850	ม.3 ต.นากลาง	1	6	2	20	2,620	130											340,600				ชกวัน	
								-																		

หมายเหตุ ลักษณะการทำประโยชน์ 1.ประกอบเกษตรกรรม 2.อยู่อาศัย 3.อื่นๆ 4.ทิ้งไว้ว่างเปล่าหรือไม่ใช้ประโยชน์แก่สภาพ 5.ใช้ประโยชน์หลายประเภท

ชกวัน =ไม่ต้องเสียภาษีในปี 2563-2565

หมวดอักษร ธ.

ราคาประเมินทุนทรัพย์ของที่ดินและสิ่งปลูกสร้าง

ที่	ประเภทที่ดิน/ เลขที่	หน้าสำรวจ	คาประเมินทุนทรัพย์		คำนวณราคาประเมินทุนทรัพย์ของสิ่งปลูกสร้าง					รวมราคาประเมิน ของที่ดิน และสิ่งปลูก สร้าง (บาท)	รวมราคา ประเมิน ของที่ดิน และสิ่งปลูก สร้าง (บาท)	หัก มูลค่า ฐาน ภาษีที่ ได้รับ ยกเว้น (บาท)	คงเหลือ ราคา ประเมิน ทุนทรัพย์ ที่ต้องเสีย ภาษี (บาท)	อัตรา ภาษี (ร้อยละ)	จำนวน ภาษีที่ ต้องเสีย (บาท)	
			เลขที่ เอกสาร สิทธิ์	สถานที่ตั้ง/ชุมชน	คิดเป็น สัดส่วน ตามการ ใช้ ประโยชน์	ราคา ประเมิน ต่อ ตร. ม. (บาท)	รวมราคา ประเมินสิ่ง ปลูกสร้าง (บาท)	ค่าเสื่อม								ราคาประเมินสิ่ง ปลูกสร้างหลังหัก ค่าเสื่อม (บาท)
								อายุ โรงเรือ น (ปี)	ค่า เสื่อม (ร้อยละ)							
1	โฉนด/98	1025	2882	ม.6 ต.นากลาง		6,800.00	408,000.00	5	5	387,600.00	587,800.00	-	50ล้าน	0	0	0
2	นส.3/340	-	975	ม.9 ต.ด่านช้าง	-	-	-	-	-	-	-	-	-	186,000.00	0.3	558.00
						6,800.00	244,800.00	10	40	146,880.00	146,880.00	-	10ล้าน	0	0	0
3	โฉนด/503	4324	14233	ม.6 ต.นากลาง		6,800.00	1,468,800.00	30	85	220,320.00	465,320.00	-	-	465,320.00	0.3	1,395.96
						6,800.00	122,400.00	22	34	80,784.00	325,784.00	-	-	325,784.00	0.02	65.16
						6,800.00	122,400.00	22	34	80,784.00	80,784.00	-	-	80,784.00	0.02	16.16
						6,800.00	122,400.00	22	34	80,784.00	80,784.00	-	-	80,784.00	0.02	16.16
						6,800.00	122,400.00	22	34	80,784.00	80,784.00	-	-	80,784.00	0.02	16.16
						6,800.00	122,400.00	22	34	80,784.00	80,784.00	-	-	80,784.00	0.02	16.16
						6,800.00	122,400.00	22	34	80,784.00	80,784.00	-	-	80,784.00	0.02	16.16
						6,800.00	122,400.00	22	34	80,784.00	80,784.00	-	-	80,784.00	0.02	16.16
						6,800.00	244,800.00	22	34	161,568.00	406,568.00	-	-	406,568.00	0.02	81.31
						6,800.00	309,944.00	30	50	154,972.00	399,972.00	-	-	399,972.00	0.3	1,199.92
						6,800.00	326,400.00	30	50	163,200.00	163,200.00	-	-	163,200.00	0.3	489.60
						6,800.00	244,800.00	30	50	122,400.00	122,400.00	-	-	122,400.00	0.3	367.20

5	-	-	-	-	-	6,800.00	206,720.00	30	50	103,360.00	103,360.00	-	103,360.00	0.3	310.08	
6	โหนด/23	2456	7171	ม.4 ต.ด่านช้าง	-	-	-	-	-	-	2,289,320.00	-	ยกเว้น 3 ปีแรก	-	-	
7	-	-	-	-	-	6,800.00	1,713,600.00	-	-	-	1,713,600.00	-	-	0.3	5,140.80	
						6,800.00	1,713,600.00	-	-	-	1,713,600.00	-	-	0.3	5,140.80	
						6,800.00	1,713,600.00	-	-	-	1,713,600.00	-	-	0.3	5,140.80	
	โหนด/1047	4519	15140	ม.1 ต.นากลาง	-	-	-	-	-	-	1,750,000.00	-	-	0.3	5,250.00	
8	โหนด/193	2764	8365	ม.10 ต.นากลาง	-	6,800.00	979,200.00	35	85	146,880.00	236,880.00	-	50 ล้าน	0	0	
9	โหนด/52	1350	2945	ม.2 ต.ด่านช้าง	-	-	-	-	-	-	105,600.00	-	-	0.3	316.80	
10	โหนด/518	4339	14248	ต.นากลาง	-	-	-	-	-	-	475,000.00	-	-	0.3	1,425.00	
11	โหนด/126	14	14	ม.16 ต.นากลาง	-	6,800.00	1,033,600.00	-	-	-	2,101,600.00	-	-	0.3	6,304.80	
						6,800.00	1,033,600.00	-	-	-	1,033,600.00	-	-	0.3	3,100.80	
						6,800.00	1,033,600.00	-	-	-	1,033,600.00	-	-	0.3	3,100.80	
12	โหนด/97	1276	2903	-	-	-	-	-	-	-	339,900.00	-	ยกเว้น 3 ปีแรก	-	-	
13	โหนด/512	4333	14242	ม.6 ต.นากลาง	-	6,800.00	1,958,400.00	20	30	1,370,880.00	1,548,480.00	-	50 ล้าน	0	0	
14	โหนด/226	187	5386	ม.5 ต.นากลาง	-	6,800.00	816,000.00	22	85	122,400.00	310,800.00	-	50 ล้าน	0	0	
15	โหนด/202	9	9	ม.11 ต.นากลาง	-	6,800.00	714,000.00	-	-	-	2,481,500.00	-	-	0.3	7,444.50	
	โหนด/180	3651	12540	ม.15 ต.นากลาง	-	6,800.00	1,224,000.00	-	-	-	1,775,250.00	-	-	0.3	5,325.75	
17	โหนด/30	7200	2485	ม.1 ต.นากลาง	-	-	-	-	-	-	1,340,550.00	-	ยกเว้น 3 ปีแรก	-	-	
18	โหนด/830	3576	12483	ม.14 ต.นากลาง	-	6,800.00	2,145,400.00	-	-	-	2,166,496.00	-	-	-	-	
					55.78	6,800.00	1,196,800.00	-	-	-	1,208,568.29	10 ล้าน	0	0	0	
					35.66	6,800.00	765,000.00	-	-	-	772,522.35	-	772,522.35	0.3	2,317.57	
					8.56	6,800.00	183,600.00	-	-	-	185,405.36	-	185,405.36	0.3	556.22	
19	โหนด/679	3137	10149	ม.4 ต.นากลาง	-	6,800.00	1,530,000.00	-	-	-	1,542,720.00	-	-	-	-	
					9.33	6,800.00	142,800.00	-	-	-	143,987.20	143,987.20	10 ล้าน	0	0	0
					45.33	6,800.00	693,600.00	-	-	-	699,366.40	699,366.40	-	699,366.40	0.3	2,098.10
					45.33	6,800.00	693,600.00	-	-	-	699,366.40	699,366.40	-	699,366.40	0.3	2,098.10
20	-	-	-	-	-	6,800.00	367,200.00	1	1	334,152.00	-	-	10 ล้าน	0	0	0
21	-	-	-	-	-	6,800.00	367,200.00	30	50	183,600.00	-	-	10 ล้าน	0	0	0
						6,800.00	652,800.00	1	1	646,272.00	-	-	-	646,272.00	0.02	129.25
22	โหนด/148	3484	11928	ม.14 ต.นากลาง	-	6,800.00	357,000.00	-	-	-	1,149,350.00	-	50 ล้าน	0	0	0
23	-	-	-	-	-	6,300.00	1,915,200.00	-	-	-	1,915,200.00	-	-	1,915,200.00	0.02	383.04
25	โหนด/64	1136	2473	ม.3 ต.นากลาง	-	-	-	-	-	-	3,284,808.00	-	ยกเว้น 3 ปีแรก	-	-	
	โหนด/81	1134	2471	ม.3 ต.นากลาง	-	-	-	-	-	-	733,200.00	-	ยกเว้น 3 ปีแรก	-	-	
26	สปก./159	-	23749	ม.2 ต.กุดแห่	-	-	-	-	-	-	-	-	-	72,000.00	0.02	14.40
						6,800.00	612,000.00	-	-	-	-	-	10 ล้าน	0	0	0
27	โหนด/358	2385	6710	ม.5 ต.ด่านช้าง	-	6,800.00	367,200.00	20	75	91,800.00	277,700.00	-	50 ล้าน	0	0	0

28	โฉนด/399	3016	11566	ม.6 ต.ด่านช้าง	-	-	-	-	-	-	-	-	255,420.00	0.3	766.26
29	โฉนด/227	3375	11503	ม.10 ต.นากลาง	-	-	-	-	-	-	-	-	30,000.00	0.3	90.00
	โฉนด/228	3376	11504	ม.10 ต.นากลาง		6,800.00	367,200.00	-	-	-	375,300.00	-	50ล้าน	0	0
30	โฉนด/29	617	1456	ม.7 ต.นากลาง	-	-	-	-	-	-	3,510.00	-	ยกเว้น 3 ปีแรก	-	-
	โฉนด/30	616	1608	ม.7 ต.นากลาง	-	-	-	-	-	-	-	-	465,270.00	0.3	1,395.81
31	โฉนด/51	399	1331	ม.14 ต.นากลาง	-	-	-	-	-	-	-	-	28,800.00	0.3	86.40
	โฉนด/399	400	757	ม.14 ต.นากลาง		6,800.00	153,000.00	27	93	10,710.00	62,460.00	-	50ล้าน	0	0
32	-	-	-	-	-	6,800.00	244,800.00	-	-	-	-	-	10ล้าน	0	0
33	โฉนด/85	209	991	ม.6 ต.ด่านช้าง		6,800.00	489,600.00	40	85	73,440.00	311,940.00	-	50ล้าน	0	0

หมายเหตุ ลักษณะการทำประโยชน์ 1. ประกอบเกษตรกรรม 2.อยู่อาศัย 3.อื่นๆ 4.ทิ้งไว้ว่างเปล่าหรือไม่ทำประโยชน์ตามสมควร 5.ใช้ประโยชน์หลายประเภท ยกเว้น = ที่ดินเกษตรกรรมของบุคคลธรรมดา ไม่ต้องเสียภาษีในปี 2563-2565

หมวดอักษร น

ราคาประเมินทุนทรัพย์ของที่ดินและสิ่งปลูกสร้าง

ที่	ประเภทที่ดิน/ เลขที่	หน้าสำรวจ	คำนวณราคาประเมินทุนทรัพย์ของที่ดิน									คำนวณราคาประเมินทุนทรัพย์ของสิ่งปลูกสร้าง									รวมราคาประเมินของที่ดินและสิ่งปลูกสร้าง (บาท)	รวมราคาประเมินของที่ดินและสิ่งปลูกสร้างตามสัดส่วนการใช้ประโยชน์	หักมูลค่าฐานภาษีที่ได้รับยกเว้น (บาท)	คงเหลือราคาประเมินสุทธิ (บาท)	อัตราภาษี (ร้อยละ)	จำนวนภาษีที่ต้องเสีย (บาท)							
			เลขที่เอกสารสิทธิ์	สถานที่ตั้ง/ชุมชน	ลักษณะการใช้ประโยชน์	จำนวนเนื้อที่ดิน			ราคาประเมินของที่ดินต่อตารางวา (บาท)	รวมราคาประเมินของที่ดิน (บาท)	ประเภทของสิ่งปลูกสร้าง	ลักษณะสิ่งปลูกสร้าง	ลักษณะการทำประโยชน์	ขนาดพื้นที่สิ่งปลูกสร้าง (ตร.ม.)	คิดเป็นสัดส่วนการใช้ประโยชน์	ราคาประเมินต่อ ตร.ม. (บาท)	รวมราคาประเมินสิ่งปลูกสร้าง (บาท)	ค่าเสื่อม		ราคาประเมินสิ่งปลูกสร้างหลังหักค่าเสื่อม (บาท)													
						ไร่	งาน	วา										อายุโรงเรือน (ปี)	ค่าเสื่อม (ร้อยละ)														
2	โฉนด/94	479	988	ม.5 ค.ด้านข้าง	2	0	0	62	62	750	46500	1	100	ครึ่งตึกครึ่งไม้	2	72		6800	489600	20	75	122400	168900		50 ล้าน								
3	โฉนด/200	1178	2502	ม.3 ค.นากลาง	1	5	3	26	2326	520	1209520												1209520								ชกเว้น 3 ปีแรก		
4	โฉนด/44	139	310	ม.6 ค.นากลาง	2			80	80	750	60000	1	100	ครึ่งตึก/ไม้	2	72		6800	489600	4	8	450432	510432		50 ล้าน								
6	โฉนด/371	3082	9825	ม.6 ค.นากลาง	2	0	1	50	150	400	60000	1	100	ตึก	2	216		6800	1468800	10	10	1321920	1381920		50 ล้าน								
	โฉนด/46	1341	2938	ม.6 ค.นากลาง	1	0	1	96	196	1100	215600												215600								ชกเว้น 3 ปีแรก		
	โฉนด/29	1232	2900	ม.6 ค.นากลาง	1	0	1	95	195	1100	214500												214500								ชกเว้น 3 ปีแรก		
11	โฉนด/43	887	1644	ม.4 ค.ด้านข้าง	1	1	3	32	732	130	95160												95160								ชกเว้น 3 ปีแรก		
16	โฉนด/14	121	705	ม.2 ค.นากลาง	2	0	0	99	99	1150	113850	1	100	ครึ่งตึกครึ่งไม้	2	54		6800	367200	15	50	183600	297450		50 ล้าน								
17	โฉนด/18	4017	13521	ม.6 ค.นากลาง	2	0	1	44	144	5000	720000					124							843200										
												1	100	ตึก	3	80	64.52	6800	544000	10	10	489600	1508800	973419		973419	0.3	2,920					
												2	100	ตึก	2	44	35.48	6800	299200				535381	10 ล้าน		397500	0.02	80					
	โฉนด//20	4018	13522	ม.6 ค.นากลาง	2		1	6	106	3750	397500												397500			397500	0.02	80					
19												1	100	ครึ่งตึกครึ่งไม้	3	72		6800	489600	30	85	73440	73440			73440	0.3	220					
												2	100	ครึ่งตึกครึ่งไม้	2	90		6800	612000	30	85	91800	91800		10 ล้าน								
22	โฉนด/435	2709	7963	ม.10 ค.นากลาง	1	3	1	42	1342	1000	1342000												1342000									ชกเว้น 3 ปีแรก	
23	โฉนด/595	2935	9613	ม.16 ค.นากลาง	2	1	1	32	532	7500	3990000					549							3733200										
												1	100	ตึก	3	135	24.59	6800	918000					7723200	1899148		1899148	0.3	5,697				
												2	100	ไม้	2	135	24.59	6800	918000					1899148	50 ล้าน								
												3	100	ตึก	2	135	24.59	6800	918000					1899148			1899148	0.3	5,697				
												4	100	ตึก	2	144	26.23	6800	979200					2025757.377			2025757	0.02	405				

24	โหนด/13	525	499	ม.5 ต.ด่านช้าง	2	0	3	88	388	1300	504400	1	100	ครึ่งดีกครึ่งไม้	2	54	6800	367200	30	85	55080	559480	50 ล้าน				
												2	100	ดีก	2	45	6800	306000	1	1	302940	302940		302940	0.02	61	
25	โหนด/94	351	687	ม.14 ต.นากลาง	2	0	1	78	178	1150	204700	1	100	ดีก	2	54	6800	367200	5	5	348840	553540	50 ล้าน				
26	โหนด/254	2021	4661	ม.8 ต.ด่านช้าง	2	0	0	75	75	630	47250	1	100	ครึ่งดีกครึ่งไม้	2	90	6800	612000	3	6	575280	622530	50 ล้าน				
28	โหนด/15	400	13504	ม.6 ต.นากลาง	2	0	1	34	134	1200	160800	1	100	ครึ่งดีกครึ่งไม้	2	96	6800	652800	28	85	97920	258720	50 ล้าน				
29	โหนด/55	1640	2983	ม.7 ต.นากลาง	2	0	1	58	158	750	118500											118,500		118,500	0.02	24	
31	โหนด/10	151	494	ม.6 ต.ด่านช้าง	2	0	1	16	116	750	87000	1	100	ครึ่งดีกครึ่งไม้	2	54	6800	367200	30	85	55080	142080	50 ล้าน				
33	โหนด/53	1349	3228	ม.2 ต.ด่านช้าง	4	0	1	6	106	130	13780											13780		13780	0.3	41	
34	โหนด/222	2000	4640	ม.8 ต.ด่านช้าง	2	0	1	55	155	750	116250	1	100	ครึ่งดีกครึ่งไม้	2	54	6800	367200	31	85	55080	171330	50 ล้าน				
35	โหนด/93	480	943	ม.5 ต.ด่านช้าง	2	0	0	63	63	750	47250	1	100	ครึ่งดีกครึ่งไม้	2	54	6800	367200	70	85	55080	102330	50 ล้าน				
37	โหนด/300	2087	6045	ม.13 ต.นากลาง	2	0	0	91	91	1500	136500	1	100	ครึ่งดีกครึ่งไม้	2	54	6800	367200	20	75	91800	228300	50 ล้าน				
39	โหนด/127	538	916	ม.5 ต.กุดแห่	2	0	1	45	145	630	91350	1	100	ครึ่งดีกครึ่งไม้	2	84	6800	571200	35	85	85680	177030	50 ล้าน				
40	โหนด/344	4079	13679	ม.3 ต.นากลาง	1	7	1	93	2993	130	389090											389090		ยกเว้น 3 ปีแรก			
42	โหนด/25	2867	8875	ม.2 ต.นากลาง	2	0	0	94	94	130	12220	1	100	ดีก	2	27	6800	183600				195820	50 ล้าน				
43	โหนด/266	2044	4684	ม.8 ต.ด่านช้าง	2	0	0	49	49	750	36750	1	100	ครึ่งดีกครึ่งไม้	2	144	6800	979200	30	85	146880	183630	50 ล้าน				
44												1	100	ครึ่งดีกครึ่งไม้	2	45	6800	306000	14	46	165240	165240	10 ล้าน				
45	โหนด/225	2002	4642	ม.8 ต.ด่านช้าง	2	0	0	56	56	750	42000	1	100	ครึ่งดีกครึ่งไม้	2	36	6800	244800	28	85	36720	78720	50 ล้าน				
46	โหนด/228	1313	3490	ม.3 ต.ด่านช้าง	3	0	1	85	185	1100	203500											203500		203500	0.3	611	
49	โหนด/51	526	1069	ม.3 ต.นากลาง	2	0	0	98	98	1500	147000	1	100	ครึ่งดีกครึ่งไม้	2	54	6800	367200	30	85	55080	202080	50 ล้าน				
50												1	100	ครึ่งดีกครึ่งไม้	2	36	6800	244800				244800	10 ล้าน				
51	โหนด/16	2471	7186	ม.1 ต.นากลาง	1	14	0	42	5642	90	507780											507780		ยกเว้น 3 ปีแรก			
52												1	100	ครึ่งดีกครึ่งไม้	2	54	6800	367200	16	55	165240	165240	10 ล้าน				
57												1	100	ดีก	3	48	6800	326400				326400		326400	0.3	979	
												2	100	ดีก	2	120	6800	816000				816000	10 ล้าน				

57											1	100	ตึก	2	105		6800	714000	10	10	642600			10 ล้าน				
59											1	100	ตึก	2	360		6800	2448000				2448000		10 ล้าน				
	โฉนด/114	3145	10189	ม.16 ต.นากลาง	2	0	1	89	189	8750	1653750	1	100	ตึก	3	510		6800	3468000				5121750		5121750	0.3	15,365	
62											1	100	ตึก	2	81		6800	550800	20	30	385560	385560		10 ล้าน				
63	โฉนด/782	3483	11908	ม.16 ต.นากลาง	2	0	0	76	76	1500	114000	1	100	ครึ่งตึกครึ่งไม้	2	54		6800	367200				481200		50 ล้าน			
66											1	100	ครึ่งตึกครึ่งไม้	2	54		6800	367200				367200		10 ล้าน				
67	โฉนด/38	3384	13697	ม.14 ต.คำน้ำช้าง	2	0	1	19	119	750	89250	1	100	ครึ่งตึกครึ่งไม้	2	75		6800	510000	15	50	255000	344250		50 ล้าน			
72	โฉนด/39	2440	7023	ม.1 ต.นากลาง	1	9	2	42	3842	90	345780											345780		50 ล้าน		ชกเว้น		
75	โฉนด/476	3441	11692	ม.2 ต.นากลาง	1	0	2	18	218	1150	250700												250700				ชกเว้น 3 ปีแรก	
79	โฉนด/144	213	983	ม.2 ต.นากลาง	4	0	0	71	71	1500	106500												106500		106500	0.3	320	
80	โฉนด/297	2074	4714	ม.8 ต.คำน้ำช้าง	2	0	1	11	111	1500	166500					304.5							2070600					
											1	100	ครึ่งตึกครึ่งไม้	3	189	62.07	6800	1285200				2237100	1388544.8	1388544.8			0.3	4166
											2	100	ครึ่งตึกครึ่งไม้	2	115.5	37.93	6800	785400					848555.2	10 ล้าน				
81	โฉนด/97	355	690	ม.14 ต.นากลาง	2	0	0	92	92	1500	138000	1	100	ตึก	2	36		6800	244800				382800		50 ล้าน			
84											1	100	ครึ่งตึกครึ่งไม้	2	37.5		6800	255000				255000		10 ล้าน				
85	โฉนด/117	326	663	ม.14 ต.นากลาง	2	0	0	70	70	1500	105000	1	100	ครึ่งตึกครึ่งไม้	2	54		6800	367200				472200		50 ล้าน			
86	โฉนด/92	1279	2906	ม.11 ต.นากลาง	1	0	2	31	231	1100	254100												254100				ชกเว้น 3 ปีแรก	

90	โฉนด/16	411	247	ม.14 ต.นากลาง	2	0	1	14	114	10000	1140000	1	100	ครึ่งตึกครึ่งไม้	3	126		6800	856800	42	85	128520	1268520			1268520	0.3	3806
	โฉนด/17	308	232	ม.14 ต.นากลาง	2	0	1	86	186	150	27900												27900			27900	0.02	6
91	โฉนด/21	220	64	ม.2 ต.นากลาง	2	0	1	47	147	1150	169050	1	100	ครึ่งตึกครึ่งไม้	2	54		6800	367200	20	75	91800	260850		50 ล้าน			
96	โฉนด/242	1775	5051	ม.2 ต.นากลาง	2	0	0	99	99	1500	148500	1	100	ตึก	2	108		6800	734400				882900		50 ล้าน			
97	โฉนด/402	3027	11639	ม.6 ต.คำน้ำช้าง	4	0	1	13	113	630	71190												71190		71190	0.3	214	
	โฉนด/124	1709	3088	ม.6 ต.คำน้ำช้าง	4	0	1	94	194	1500	291000												291000		291000	0.3	873	
	โฉนด/50	240	509	ม.6 ต.คำน้ำช้าง	2	0	0	59	59	1500	88500	1	100	ตึก	2	54		6800	367200	19	28	264384	352884		50 ล้าน			
98	โฉนด/62	346	1077	ม.14 ต.นากลาง	2	0	2	24	224	1500	336000	1	100	ครึ่งตึกครึ่งไม้	2	90		6800	612000				948000		50 ล้าน			
99	โฉนด/167	3894	13256	ม.14 ต.นากลาง	4	0	0	34	34	980	33320												33320		33320	0.3	100	

100	โฉนด/13	203	591	ม.10 ต.นากลาง	4	0	1	78	178	1500	267000											267000		267000	0.3	801	
103	โฉนด/351	2839	10199		4	0	1	0	100	750	75000											75000		75000	0.3	225	
109	โฉนด/91	274	334	ม.10 ต.นากลาง	2	0	1	48	148	1500	222000											222000		222000	0.02	44	
110	โฉนด/45	595	1128	ม.10 ต.นากลาง	2	0	2	94	294	1500	441000											441000		441000	0.02	88	
	โฉนด/37	412	104	ม.10 ต.นากลาง	1	1	1	7	507	1300	659100											659100	50 ล้าน				
113	โฉนด/138	500	1188	ม.5 ต.ด่านช้าง	2	0	1	29	129	750	96750	1	100	ครึ่งดึกครึ่งไม้	2	54	6800	367200	15	50	183600	280350		50 ล้าน			
114	โฉนด/187	594	1105	ม.2 ต.นากลาง	2	0	1	88	188	1300	244400											244400	244400		0.02	49	
	โฉนด/158	71	109	ม.2 ต.นากลาง	2	0	1	22	122	1300	158600	1	100	ดึก	2	12.5	6800	85000				243600	50 ล้าน				
118												1	100	ไม้	2	27	6800	183600				183600	10 ล้าน				
120												1	100	ครึ่งดึกครึ่งไม้	2	84	6800	571200	30	85	85680	85680	10 ล้าน				
121	โฉนด/232	1304	3149	ม.6 ต.นากลาง	4	0	1	9	109	1100	119900	1	100	ครึ่งดึก/ไม้	2	54	6800	367200				119900		119900	0.3	360	
122	โฉนด/160	2480	7480	ม.11 ต.ด่านช้าง	2		1	48	148	130	19240	1	100	ครึ่งดึก/ไม้	2	54	6800	367200				386440	50 ล้าน				
	โฉนด/180	3322	13295	ม.11 ต.ด่านช้าง	2			98	98	560	54880											54880		54880	0.02	11	
124	โฉนด/59	1331	3224	ม.6 ต.นากลาง	2		2	61	261	1150	300150	1	100	ดึก	2	63	6800	428400	9	9	389844	689994	50 ล้าน				
125	โฉนด/950	4106	13782	ต.นากลาง	3		1	47	147	1150	169050											169050		169050	0.3	507	
	โฉนด/951	4107	13783	ต.นากลาง	3		1	76	176	1150	202400											202400		202400	0.3	607	
126	โฉนด/32	1908	4009	ม.11 ต.ด่านช้าง	2		1	48	148	750	111000	1	100	ครึ่งดึก/ไม้	2	105	6800	714000	34	85	107100	218100	50 ล้าน				
129	โฉนด/482	4262	14006	ม.7 ต.นากลาง	2	0	0	79	79	1200	94800	1	100	ดึก	2	48	6800	326400	10	10	293760	388560	50 ล้าน				
	โฉนด/483	4263	14007	ม.7 ต.นากลาง	1	1	1	68	568	900	511200											511200				ชกเว้น 3 ปีแรก	
131	โฉนด/55	3222	10486	ม.9 ต.บัวเงิน	4	0	1	0	100	1500	150000											150000		150000	0.3	450	
132	โฉนด/20	381	675	ม.3 ต.นากลาง	2	0	0	79	79	1500	118500	1	100	ดึก	2	144	6800	979200				1097700	50 ล้าน				
134	โฉนด/34	1550	31970	ม.7 ต.ด่านช้าง	2	0	1	21	121	750	90750	1	100	ครึ่งดึกครึ่งไม้	2	73.5	6800	499800	4	8	459816	550566	50 ล้าน				
135	โฉนด/48	592	1104	ม.10 ต.นากลาง	2	0	3	45	345	4400	1518000					210						1428000					
												1	100	ไม้	2	18	8.57	6800	122400			2946000	252514.29	50 ล้าน			
												2	100	ดึก	2	48	22.86	6800	326400				673371.43	673371.43	0.02	135	

												3	100	ดีก	2	48	22.86	6800	326400											673371.43		673371.43	0.02	135		
												4	100	ดีก	2	48	22.86	6800	326400													673371.43		673371.43	0.02	135
												5	100	ดีก	2	48	22.86	6800	326400													673371.43		673371.43	0.02	135
136	โหนด/46	605	1452	ม.11 ต.นากลาง	2	1	2	96	696	1300	904800	1	100	ดีก	2	80		6800	544000	18	26	402560	1307360							50 ล้าน						
137	โหนด/2	827	1629	ม.13 ต.ด่านช้าง	2	0	3	23	323	150	48450	1	100	ครึ่งดีกครึ่งไม้	3	54		6800	367200				415650									415650	0.3	1,247		
139	โหนด/361	3072	9815	ต.นากลาง	2	0	1	50	150	1200	180000	1	100	ดีก	2	81		6800	550800	10	10	495720	675720							50 ล้าน						
140	โหนด/227	4607	15392	ม.15 ต.นากลาง	5	7	1	8	2908	540	1570320	1	100	ดีก	2	31.5		6800	214200	2	2	209916														ยกเว้น 3 ปีแรก
142													1	100	ดีก	2	27		6800	183600	4	4	176256	176256							10 ล้าน					

หมายเหตุ ลักษณะการทำประโยชน์ 1.ประกอบเกษตรกรรม 2.อยู่อาศัย 3.อื่นๆ 4.ทิ้งไว้ว่างเปล่าหรือไม่ใช้ประโยชน์แก่สภาพ 5.ใช้ประโยชน์หลายประเภท

ยกเว้น =ไม่ต้องเสียภาษีในปี 2563-2565

หมวดอักษร บ. ราคาประเมินทุนทรัพย์ของที่ดินและสิ่งปลูกสร้าง

ที่	ประเภทที่ดิน/เลขที่	หน้าสำรวจ	คำนวณราคาประเมินทุนทรัพย์ของที่ดิน									ที่	คำนวณราคาประเมินทุนทรัพย์ของสิ่งปลูกสร้าง										รวมราคาประเมินของที่ดินและสิ่งปลูกสร้าง (บาท)	รวมราคาประเมินของที่ดินและสิ่งปลูกสร้าง (บาท)	หักมูลค่าฐานภาษีที่ได้รับยกเว้น (บาท)	คงเหลือราคาประเมินทุนทรัพย์ที่ต้องเสียภาษี (บาท)	อัตราภาษี (ร้อยละ)	จำนวนภาษีที่ต้องเสีย (บาท)			
			เลขที่เอกสารสิทธิ์	สถานที่ตั้ง/ชุมชน	ลักษณะการใช้ประโยชน์	จำนวนเนื้อที่ดิน			ราคาประเมินของที่ดินต่อตารางวา (บาท)	รวมราคาประเมินของที่ดิน (บาท)	ประเภทของสิ่งปลูกสร้าง		ลักษณะสิ่งปลูกสร้าง	ลักษณะการทำประโยชน์	ขนาดพื้นที่สิ่งปลูกสร้าง (ตร.ม.)	คิดเป็นสัดส่วนตามการใช้ประโยชน์	ราคาประเมินต่อ ตร.ม. (บาท)	รวมราคาประเมินสิ่งปลูกสร้าง (บาท)	ค่าเสื่อม		ราคาประเมินสิ่งปลูกสร้างหลังหักค่าเสื่อม (บาท)										
						ไร่	งาน	วา											อายุโรงเรือน (ปี)	ค่าเสื่อม (ร้อยละ)											
65	โฉนด/19	317	1546	ม.3 ต.นากลาง	1	0	2	88	288.00	130.00	37,440.00	-	-	-	-	-	-	-	-	-	-	-	-	-	37,440.00	-	-	ชกเว้น 3 ปีแรก(2563-2565)	-	-	
66	โฉนด/160	159	3517	ม.6 ต.ด่านช้าง	1	26	3	88	10,788.00	160.00	1,726,080.00	-	-	-	-	-	-	-	-	-	-	-	-	-	1,726,080.00	-	-	ชกเว้น 3 ปีแรก(2563-2565)	-	-	
67	สปก./339	-	23865	ม.4 ต.กุดแห่	2	0	1	40	140.00	450.00	63,000.00	-	-	-	-	-	-	-	-	-	-	-	-	-	63,000.00	-	-	63,000.00	0.02	12.60	
												1	100/บ้านเดี่ยว	ตึก	2	45	-	6,800.00	306,000.00	12	14	263,160.00	-	-	-	10ล้าน	-	0	-	-	-
69	สปก./6	-	5845	ม.5 ต.นากลาง	1	10	3	73	4,373.00	130.00	568,490.00	-	-	-	-	-	-	-	-	-	-	-	-	-	568,490.00	-	-	568,490.00	0.01	56.85	
70	สปก./496	-	21963	ม.1 ต.กุดแห่	2	0	1	5	105.00	450.00	47,250.00	-	-	-	-	-	-	-	-	-	-	-	-	-	47,250.00	-	-	47,250.00	0.02	9.45	
												1	100/บ้านเดี่ยว	ไม้	2	36	-	6,800.00	244,800.00	-	-	-	-	-	-	10ล้าน	-	0	-	-	-
71	-	-	-	-	-	-	-	-	-	-	-	1	100/บ้านเดี่ยว	ครึ่งตึกครึ่งไม้	2	54	-	6,800.00	367,200.00	35	85	55,080.00	-	-	-	10ล้าน	-	-	-	-	-
72	โฉนด/892	3855	13376	ม.1 ต.นากลาง	2	0	0	59	59.00	1,500.00	88,500.00	1	100/บ้านเดี่ยว	ไม้	2	108	-	6,800.00	734,400.00	24	93	51,408.00	139,908.00	-	-	50ล้าน	-	-	-	-	-
73	โฉนด/150	2133	4773	ม.14 ต.ด่านช้าง	2	0	1	64	164.00	750.00	123,000.00	1	400/ตึกแถว	ตึก	2	24	10.34	7,300.00	175,200.00	20	30	122,640.00	1,764,040.00	182,486.90	50ล้าน	-	-	-	-	-	
												2	400/ตึกแถว	ตึก	3	52	22.41	7,300.00	379,600.00	-	-	-	-	395,388.28	-	-	395,388.28	0.3	1,186.16		
												3	400/ตึกแถว	ตึก	3	66	28.45	7,300.00	481,800.00	-	-	-	-	501,838.97	-	-	501,838.97	0.3	1,505.52		
												4	400/ตึกแถว	ตึก	3	90	38.79	7,300.00	657,000.00	-	-	-	-	684,325.86	-	-	684,325.86	0.3	2,052.98		
74	โฉนด/10	50	1295	ม.11 ต.ด่านช้าง	2	0	2	42	242.00	130.00	31,460.00	-	-	-	-	-	-	-	-	-	-	-	-	-	31,460.00	-	-	31,460.00	0.02	6.29	
	โฉนด/18	37	832	ม.11 ต.ด่านช้าง	2	0	1	53	153.00	750.00	114,750.00	1	100/บ้านเดี่ยว	ครึ่งตึกครึ่งไม้	2	25	-	6,800.00	170,000.00	20	75	25,500.00	140,250.00	-	-	50ล้าน	-	0	-	-	-
75	โฉนด/21	1788	5062	ม.10 ต.นากลาง	2	0	1	26	126.00	5,000.00	630,000.00	1	100/บ้านเดี่ยว	ครึ่งตึกครึ่งไม้	3	129.6	32.43	6,800.00	881,280.00	30	85	132,192.00	2,598,192.00	842,656.86	-	-	842,656.86	0.3	2,527.97		

													1	100/บ้านเดี่ยว	ครึ่งตึกครึ่งไม้		2	270	67.57	6,800.00	1,836,000.00	-	-	-	-	1,755,535.14	50ล้าน	-	0	-	
76	สปก./298	-	23961	ม.4 ต.กุดแห่	2	0	0	72	72.00	450.00	32,400.00	-	-	-	-	-	-	-	-	-	-	-	-	-	32,400.00	-	-	32,400.00	0.02	6.48	
													1	100/บ้านเดี่ยว	ครึ่งตึกครึ่งไม้		2	72	-	6,800.00	489,600.00	5	10	440,640.00	-	-	10ล้าน	-	0	-	
77	โฉนด/78	197	301	ม.6 ต.คำน้อช้าง	2	0	1	21	121.00	130.00	15,730.00	1	100/บ้านเดี่ยว	ครึ่งตึกครึ่งไม้		2	37.5	-	6,800.00	255,000.00	20	75	63,750.00	79,480.00	-	50ล้าน	-	0	-		
78	โฉนด/384	3045	11794	ม.8 ต.คำน้อช้าง	2	0	0	68	68.00	750.00	51,000.00	1	100/บ้านเดี่ยว	ครึ่งตึกครึ่งไม้		2	54	-	6,800.00	367,200.00	30	85	55,080.00	106,080.00	-	50ล้าน	-	0	-		
79	-	-	-	-	-	-	-	-	-	-	-	2	400/ตึกแถว	ตึก		3	57	-	7,300.00	416,100.00	-	-	-	416,100.00	-	-	416,100.00	0.3	1,248.30		
												3	400/ตึกแถว	ตึก		2	57	-	7,300.00	416,100.00	-	-	-	416,100.00	-	10ล้าน	-	-	-		
80	โฉนด/95	1387	5353	ม.15 ต.นากลาง	2	0	2	43	243.00	1,500.00	364,500.00	1	100/บ้านเดี่ยว	ครึ่งตึกครึ่งไม้		2	90	-	6,800.00	612,000.00	40	85	91,800.00	-	-	50ล้าน	-	0	-		
81	สปก./28	-	24510	ม.15 ต.นากลาง	2	0	0	98	98.00	1,300.00	127,400.00	-	-	-	-	-	-	-	-	-	-	-	-	127,400.00	-	-	127400	0.02	25.48		
													1	100/บ้านเดี่ยว	ครึ่งตึกครึ่งไม้		2	144	-	6,800.00	979,200.00	20	75	244,800.00	-	-	10ล้าน	-	0	-	
	สปก./11	-	6836	ม.15 ต.นากลาง	3	17	0	86	6,886.00	90.00	619,740.00	-	-	-	-	-	-	-	-	-	-	-	-	619,740.00	-	-	619,740.00	0.3	1,859.22		
82	โฉนด/593	2136	6424	ม.1 ต.นากลาง	4	0	1	57	157.00	1,500.00	235,500.00	-	-	-	-	-	-	-	-	-	-	-	-	235,500.00	-	-	235,500.00	0.3	706.50		
83	โฉนด/105	1690	3069	ม.7 ต.คำน้อช้าง	1	1	2	77	677.00	660.00	446,820.00	1	100/บ้านเดี่ยว	ไม้		2	54	-	6,800.00	367,200.00	40	93	25,704.00	472,524.00	-	50ล้าน	-	0	-		
84	โฉนด/333	2454	7454	ม.7 ต.คำน้อช้าง	2	0	3	60	360.00	660.00	237,600.00	1	100/บ้านเดี่ยว	ครึ่งตึกครึ่งไม้		2	54	-	6,800.00	367,200.00	30	85	55,080.00	292,680.00	-	50ล้าน	-	0	-		
85	โฉนด/58	89	475	ม.11 ต.คำน้อช้าง	2	0	0	98	98.00	750.00	73,500.00	1	400/ตึกแถว	ตึก		2	31.5	-	7,300.00	229,950.00	20	30	160,965.00	234,465.00	-	50ล้าน	-	0	-		
86	สปก./31	-	24513	ม.15 ต.นากลาง	2	0	2	47	247.00	900.00	222,300.00	-	-	-	-	-	-	-	-	-	-	-	-	222,300.00	-	-	222,300.00	0.02	44.46		
													1	100/บ้านเดี่ยว	ครึ่งตึกครึ่งไม้		2	180	-	6,800.00	1,224,000.00	15	50	612,000.00	-	-	10ล้าน	-	0	-	
87	โฉนด/14	17	13520	ม.6 ต.นากลาง	2	0	1	29	129.00	5,000.00	645,000.00	1	100/บ้านเดี่ยว	ไม้		2	45	-	6,800.00	306,000.00	30	93	21,420.00	666,420.00	-	50ล้าน	-	0	-		
	โฉนด/20	4002	13506	ม.6 ต.นากลาง	2	0	3	69	369.00	5,000.00	1,845,000.00	2	400/ตึกแถว	ตึก		2	27	-	7,300.00	197,100.00	6	6	185,274.00	2,030,274.00	-	-	2,030,274.00	0.02	406.05		
88	โฉนด/225	1869	5385	ม.15 ต.นากลาง	2	0	1	21	121.00	1,200.00	145,200.00	1	100/บ้านเดี่ยว	ไม้		2	90	-	6,800.00	612,000.00	20	93	42,840.00	-	-	50ล้าน	-	0	-		
	โฉนด/18	37	832	ม.11 ต.คำน้อช้าง	2	0	1	53	153.00	750.00	114,750.00	2	100/บ้านเดี่ยว	ครึ่งตึกครึ่งไม้		2	25	-	6,800.00	170,000.00	20	75	42,500.00	157,250.00	-	-	157,250.00	0.02	31.45		
89	โฉนด/532	3555	14261	ม.7 ต.คำน้อช้าง	2	0	1	15	115.00	660.00	75,900.00	-	-	-	-	-	-	-	-	-	-	-	-	75,900.00	-	-	75,900.00	0.02	15.18		
90	สปก./155	-	23849	ม.2 ต.กุดแห่	2	0	1	39	139.00	450.00	62,550.00	-	-	-	-	-	-	-	-	-	-	-	-	62,550.00	-	-	62,550.00	0.02	12.51		
													1	100/บ้านเดี่ยว	ครึ่งตึกครึ่งไม้		2	160	-	6,800.00	1,088,000.00	-	-	-	-	-	10ล้าน	-	0	-	
91	สปก./103	-	21611	ม.4 ต.นากลาง	2	0	1	30	130.00	1,150.00	149,500.00	-	-	-	-	-	-	-	-	-	-	-	-	149,500.00	-	-	149,500.00	0.02	29.90		
92	-	-	-	-	-	-	-	-	-	-	-	1	100/บ้านเดี่ยว	ครึ่งตึกครึ่งไม้		2	54	-	6,800.00	367,200.00	-	-	-	-	-	-	367,200.00	0.02	73.44		
	โฉนด/135	184	215	ม.6 ต.คำน้อช้าง	2	0	1	46	146.00	750.00	109,500.00	1	100/บ้านเดี่ยว	ครึ่งตึกครึ่งไม้		2	54	-	6,800.00	367,200.00	23	85	55,080.00	164,580.00	-	50ล้าน	-	0	-		

93	โฉนด/49	248	514	ม.6 ต.ด่านช้าง	2	1	0	6	406.00	750.00	304,500.00	1	100/บ้านเดี่ยว	ครึ่งตึกครึ่งไม้	2	54	6,800.00	367,200.00	15	50	183,600.00	488,100.00	-	50ล้าน	-	0	-
94	โฉนด/34	2489	7204	ม.1 ต.นากลาง	1	51	0	54	20,454.00	450.00	9,204,300.00	-	-	-	-	-	-	-	-	-	-	9,204,300.00	-	ยกเว้น 3 ปีแรก(2563-2565)			
95	-	-	-	-	-	-	-	-	-	-	-	1	100/บ้านเดี่ยว	ครึ่งตึกครึ่งไม้	2	144	6,800.00	979,200.00	20	75	244,800.00	-	-	10ล้าน	-	-	-
96	สปก./276	-	23939	ม.4 ต.กุดแห่	2	0	0	45	45.00	450.00	20,250.00	-	-	-	-	-	-	-	-	-	-	20,250.00	-	-	20,250.00	0.02	4.05
												1	100/บ้านเดี่ยว	ครึ่งตึกครึ่งไม้	2	72	6,800.00	489,600.00	30	85	73,440.00	-	-	10ล้าน	-	0	-
98	โฉนด/380	2388	6980	ม.13 ต.นากลาง	2	0	1	30	130.00	1,500.00	195,000.00	1	100/บ้านเดี่ยว	ครึ่งตึกครึ่งไม้	2	54	6,800.00	367,200.00	41	85	55,080.00	250,080.00	-	50ล้าน	-	0	-
99	โฉนด/428	2424	7016	ม.5 ต.นากลาง	3	1	0	0	400.00	1,500.00	600,000.00	-	-	-	-	-	-	-	-	-	-	600,000.00	-	-	600,000.00	0.3	1,800.00
100	โฉนด/30	32	637	ม.11 ต.ด่านช้าง	4	0	1	77	177.00	750.00	132,750.00	-	-	-	-	-	-	-	-	-	-	132,750.00	-	-	132,750.00	0.3	398.25
101	โฉนด/44	2444	7036	ม.4 ต.นากลาง	1	12	2	40	5,040.00	270.00	1,360,800.00	1	100/บ้านเดี่ยว	ตึก	2	81	6,800.00	550,800.00	15	20	440,640.00	1,801,440.00	-	50ล้าน	-	0	-
102	โฉนด/26	998	2858	ม.2 ต.ด่านช้าง	1	0	1	97	197.00	1,150.00	226,550.00	-	-	-	-	-	-	-	-	-	-	226,550.00	-	ยกเว้น 3 ปีแรก(2563-2565)			
103	สปก./213	-	23791	ม.2 ต.กุดแห่	2	0	0	87	87.00	450.00	39,150.00	-	-	-	-	-	-	-	-	-	-	39,150.00	-	-	39,150.00	0.02	7.83
												1	100/บ้านเดี่ยว	ครึ่งตึกครึ่งไม้	2	90	6,800.00	612,000.00	-	-	-	-	-	10ล้าน	-	0	-
104	สปก./94	-	21620	ม.4 ต.นากลาง	2	0	1	9	109.00	1,150.00	125,350.00	-	-	-	-	-	-	-	-	-	-	125,350.00	-	-	125,350.00	0.02	25.07
												1	100/บ้านเดี่ยว	ครึ่งตึกครึ่งไม้	2	108	6,800.00	734,400.00	-	-	-	-	-	10ล้าน	-	0	-
105	โฉนด/375	2425	7017	ม.1 ต.นากลาง	1	3	2	97	1,497.00	620.00	928,140.00	-	-	-	-	-	-	-	-	-	-	928,140.00	-	ยกเว้น 3 ปีแรก(2563-2565)			
106	โฉนด/31	257	324	ม.10 ต.นากลาง	2	0	0	99	99.00	1,500.00	148,500.00	1	100/บ้านเดี่ยว	ครึ่งตึกครึ่งไม้	2	54	6,800.00	367,200.00	-	-	-	515,700.00	-	50ล้าน	-	0	-
107	โฉนด/164	979	2067	ม.10 ต.นากลาง	3	5	1	16	2,116.00	3,750.00	7,935,000.00	-	-	-	-	-	-	-	-	-	-	7,935,000.00	-	-	7,935,000.00	0.3	23,805.00
108	โฉนด/379	3176	10265	ม.7 ต.นากลาง	2	0	0	43	43.00	150.00	6,450.00	1	100/บ้านเดี่ยว	ตึก	2	54	6,800.00	367,200.00	5	5	348,840.00	355,290.00	-	50ล้าน	-	0	-
109	สปก./5	-	2593	ม.4 ต.กุดแห่	1	7	3	55	3,155.00	450.00	1,419,750.00	-	-	-	-	-	-	-	-	-	-	1,419,750.00	-	-	1419750	0.01	141.98
	สปก./6	-	427	ม.4 ต.กุดแห่	1	8	1	24	3,324.00	450.00	1,495,800.00	-	-	-	-	-	-	-	-	-	-	1,495,800.00	-	-	1,495,800.00	0.01	149.58
	สปก./300	-	23963	ม.4 ต.กุดแห่	2	0	1	19	119.00	450.00	53,550.00	-	-	-	-	-	-	-	-	-	-	53,550.00	-	-	53,550.00	0.02	10.71
												1	100/บ้านเดี่ยว	ไม้	2	27	6,800.00	183,600.00	25	93	12,852.00	-	-	10ล้าน	-	0	-
110	โฉนด/88	507	439	ม.14 ต.นากลาง	2	0	1	83	183.00	1,150.00	210,450.00	1	100/บ้านเดี่ยว	ครึ่งตึกครึ่งไม้	2	60	6,800.00	408,000.00	-	-	618,450.00	-	-	50ล้าน	-	0	-
111	โฉนด/543	2159	6447	ม.1 ต.นากลาง	2	0	1	11	111.00	180.00	19,980.00	1	100/บ้านเดี่ยว	ไม้	2	36	6,800.00	244,800.00	20	93	17,136.00	37,116.00	-	50ล้าน	-	0	-

	สปก./2	-	48	ม.1 ต.นากลาง	1	9	2	7	3,807.00	90.00	342,630.00	-	-	-	-	-	-	-	-	-	-	342,630.00	-	-	342,630.00	0.01	34.26	
112	โฉนด/91	118	22457	ม.10 ต.นากลาง	1	20	1	75	8,175.00	620.00	5,068,500.00	-	-	-	-	-	-	-	-	-	-	5,068,500.00	-	-	ชกเว้น 3 ปีแรก(2563-2565)			
113	สปก./191	-	23770	ม.2 ต.กุดแห่	2	0	1	89	189.00	450.00	85,050.00	-	-	-	-	-	-	-	-	-	-	85,050.00	-	-	85,050.00	0.02	17.01	
												1	100/บ้านเดี่ยว	ครึ่งตึกครึ่งไม้	2	54	-	6,800.00	367,200.00	-	-	-	-	10ล้าน	-	0	-	
115	สปก./103	-	24094	ม.3 ต.กุดแห่	2	0	0	66	66.00	75.00	4,950.00	-	-	-	-	-	-	-	-	-	-	4,950.00	-	-	4,950.00	0.02	0.99	
												1	100/บ้านเดี่ยว	ตึก	2	27	-	6,800.00	183,600.00	15	20	146,880.00	-	-	10ล้าน	-	0	-
116	โฉนด/508	2130	6418	ม.16 ต.นากลาง	2	0	2	96	296.00	1,500.00	444,000.00	1	100/บ้านเดี่ยว	ครึ่งตึกครึ่งไม้	2	54	-	6,800.00	367,200.00	20	75	91,800.00	535,800.00	-	50ล้าน	-	0	-
117	โฉนด/110	810	1556	ม.6 ต.นากลาง	2	1	0	54	454.00	1,200.00	544,800.00	1	100/บ้านเดี่ยว	ไม้	2	27	-	6,800.00	183,600.00	40	93	12,852.00	557,652.00	-	50ล้าน	-	0	-
120	สปก./19	-	-	ม.9 ต.นากลาง	1	6	1	38	2,538.00	620.00	1,573,560.00	-	-	-	-	-	-	-	-	-	-	1,573,560.00	-	-	1,573,560.00	0.01	157.36	
119	โฉนด/437	2675	7654	ม.5 ต.นากลาง	2	0	1	4	104.00	1,500.00	156,000.00	1	100/บ้านเดี่ยว	ครึ่งตึกครึ่งไม้	2	72	-	6,800.00	489,600.00	24	85	73,440.00	229,440.00	-	50ล้าน	-	0	-
121	โฉนด/185	3452	11737	ม.8 ต.นากลาง	1	8	1	5	3,305.00	540.00	1,784,700.00	-	-	-	-	-	-	-	-	-	-	1,784,700.00	-	-	ชกเว้น			
122	โฉนด/779	3480	11977	ม.16 ต.นากลาง	2	0	0	88	88.00	1,500.00	132,000.00	1	100/บ้านเดี่ยว	ครึ่งตึกครึ่งไม้	2	96	-	6,800.00	652,800.00	-	-	-	784,800.00	-	50ล้าน	-	0	-
	โฉนด/105	288	1151	ม.10 ต.นากลาง	2	0	3	81	381.00	1,500.00	571,500.00	1	400/ตึกแถว	ตึก	2	48	25.00	7,300.00	350,400.00	-	-	-	1,973,100.00	493,275.00	-	493,275.00	0.02	98.66
												1	400/ตึกแถว	ตึก	2	48	25.00	7,300.00	350,400.00	-	-	-	-	493,275.00	-	493,275	0.02	98.66
												1	400/ตึกแถว	ตึก	2	48	25.00	7,300.00	350,400.00	-	-	-	-	493,275.00	-	493,275.00	0.02	98.66
												1	400/ตึกแถว	ตึก	2	48	25.00	7,300.00	350,400.00	-	-	-	-	493,275.00	-	493,275.00	0.02	98.66
123	โฉนด/320	5145	4784	ม.14 ต.คำน้อ	2	0	1	57	157.00	660.00	103,620.00	1	100/บ้านเดี่ยว	ครึ่งตึกครึ่งไม้	2	54	-	6,800.00	367,200.00	40	85	55,080.00	158,700.00	-	50ล้าน	-	0	-
124	โฉนด/62	3099	12169	ม.4 ต.คำน้อ	3	0	0	40	40.00	150.00	6,000.00	-	-	-	-	-	-	-	-	-	-	6,000.00	-	-	6,000.00	0.3	18.00	
125	โฉนด/85	268	330	ม.10 ต.นากลาง	2	0	0	41	41.00	1,500.00	61,500.00	1	100/บ้านเดี่ยว	ครึ่งตึกครึ่งไม้	2	54	-	6,800.00	367,200.00	-	-	-	428,700.00	-	50ล้าน	-	0	-
126	โฉนด/499	2122	6400	ม.1 ต.นากลาง	2	0	1	9	109.00	1,500.00	163,500.00	1	100/บ้านเดี่ยว	ครึ่งตึกครึ่งไม้	2	54	-	6,800.00	367,200.00	-	-	-	530,700.00	-	50ล้าน	-	0	-
127	สปก./169	-	21826	ม.1 ต.กุดแห่	2	0	2	61	261.00	450.00	117,450.00	-	-	-	-	-	-	-	-	-	-	117,450.00	-	-	117,450.00	0.02	23.49	
												1	100/บ้านเดี่ยว	ครึ่งตึกครึ่งไม้	2	72	-	6,800.00	489,600.00	-	-	-	489,600.00	-	10ล้าน	-	0	-
	สปก./4	-	20794	ม.1 ต.กุดแห่	1	10	2	55	4,255.00	450.00	1,914,750.00	-	-	-	-	-	-	-	-	-	-	1,914,750.00	-	-	1,914,750.00	0.01	191.48	
128	โฉนด/215	1724	4953	-	2	0	0	38	38.00	1,500.00	57,000.00	1	100/บ้านเดี่ยว	ตึก	2	50.4	-	6,800.00	342,720.00	10	10	308,448.00	365,448.00	-	50ล้าน	-	0	-
	โฉนด/27	813	1635	-	1	12	3	39	5,139.00	810.00	4,162,590.00	-	-	-	-	-	-	-	-	-	-	4,162,590.00	-	-	ชกเว้น 3 ปีแรก(2563-2565)			
	โฉนด/285	3497	14117	-	1	0	1	58	158.00	630.00	99,540.00	-	-	-	-	-	-	-	-	-	-	99,540.00	-	-	ชกเว้น 3 ปีแรก(2563-2565)			

	โฉนด/231	2530	11275	-	1	2	0	50	850.00	550.00	467,500.00	-	-	-	-	-	-	-	-	-	-	467,500.00	-	ชก.วัน 3 ปีแรก(2563-2565)				
129	โฉนด/101	1284	2911	ม.5 ต.ด่านช้าง	1	0	1	55	155.00	1,100.00	170,500.00	-	-	-	-	-	-	-	-	-	-	170,500.00	-	ชก.วัน 3 ปีแรก(2563-2565)				
130	โฉนด/58	247	513	ม.6 ต.ด่านช้าง	2	0	1	22	122.00	750.00	91,500.00	1	100/บ้านเดี่ยว	ครึ่งตึกครึ่งไม้	2	72	-	6,800.00	489,600.00	10	30	342,720.00	434,220.00	-	50ล้าน	-	0	-
132	โฉนด/319	1966	5909	ม.7 ต.นากลาง	1	7	3	41	3,141.00	1,200.00	3,769,200.00	-	-	-	-	-	-	-	-	-	-	3,769,200.00	-	ชก.วัน 3 ปีแรก(2563-2565)				
												1	100/บ้านเดี่ยว	ไม้	2	36	-	6,800.00	244,800.00	-	-	-	244,800.00	-	10ล้าน	-	0	
133	โฉนด/11	294	2428	ม.3 ต.นากลาง	1	38	2	15	15,415.00	940.00	14,490,100.00	-	-	-	-	-	-	-	-	-	-	14,490,100.00	-	ชก.วัน 3 ปีแรก(2563-2565)				
134	โฉนด/97	1842	5358	ม.15 ต.นากลาง	2	0	2	57	257.00	1,500.00	385,500.00	1	100/บ้านเดี่ยว	ตึก	2	72	-	6,800.00	489,600.00	50	76	117,504.00	503,004.00	-	50ล้าน	-	0	-
135	โฉนด/62	2006	5949	ม.7 ต.นากลาง	3	10	1	16	4,116.00	720.00	2,963,520.00	-	-	-	-	-	-	-	-	-	-	2,963,520.00	-	-	2,963,520.00	0.3	8,890.56	
136	โฉนด/146	1803	3614	ม.6 ต.ด่านช้าง	2	0	0	59	59.00	130.00	7,670.00	-	-	-	-	-	-	-	-	-	-	7,670.00	-	-	7,670.00	0.02	1.53	
	โฉนด/101	206	976	ม.6 ต.ด่านช้าง	2	0	1	11	111.00	130.00	14,430.00	1	100/บ้านเดี่ยว	ครึ่งตึกครึ่งไม้	2	72	-	6,800.00	489,600.00	20	75	122,400.00	136,830.00	-	50ล้าน	-	0	-
	โฉนด/192	1621	3299	ม.6 ต.ด่านช้าง	1	0	0	43	43.00	400.00	17,200.00	-	-	-	-	-	-	-	-	-	-	17,200.00	-	ชก.วัน 3 ปีแรก(2563-2565)				
137	สปก./22	-	24014	ม.3 ต.กุดแห่	2	0	2	37	237.00	75.00	17,775.00	-	-	-	-	-	-	-	-	-	-	17,775.00	-	-	17,775.00	0.02	3.56	
												1	100/บ้านเดี่ยว	ครึ่งตึกครึ่งไม้	2	54	-	6,800.00	367,200.00	-	-	-	367,200.00	-	10ล้าน	-	0	-
138	สปก./27	-	24019	ม.3 ต.กุดแห่	2	0	1	20	120.00	75.00	9,000.00	-	-	-	-	-	-	-	-	-	-	9,000.00	-	-	9,000.00	0.02	1.80	
												1	100/บ้านเดี่ยว	ครึ่งตึกครึ่งไม้	2	72	-	6,800.00	489,600.00	38	85	73,440.00	73,440.00	-	10ล้าน	-	0	-
139	โฉนด/49	2449	7041	ม.9 ต.นากลาง	1	9	2	44	3,844.00	210.00	807,240.00	-	-	-	-	-	-	-	-	-	-	807,240.00	-	ชก.วัน 3 ปีแรก(2563-2565)				
140	สปก./110	-	24101	ม.3 ต.กุดแห่	2	0	0	88	88.00	75.00	6,600.00	-	-	-	-	-	-	-	-	-	-	6,600.00	-	-	6,600.00	0.02	1.32	
												1	100/บ้านเดี่ยว	ครึ่งตึกครึ่งไม้	2	54	-	6,800.00	367,200.00	28	85	55,080.00	55,080.00	-	10ล้าน	-	0	-
141	โฉนด/140	495	1153	ม.5 ต.กุดแห่	2	0	2	31	231.00	630.00	145,530.00	1	100/บ้านเดี่ยว	ไม้	2	27	-	6,800.00	183,600.00	30	93	12,852.00	158,382.00	-	50ล้าน	-	0	-
142	โฉนด/311	2482	7482	ม.7 ต.ด่านช้าง	2	0	1	13	113.00	750.00	84,750.00	1	100/บ้านเดี่ยว	ไม้	2	18	-	6,800.00	122,400.00	15	65	42,840.00	127,590.00	-	50ล้าน	-	0	-
143	โฉนด/16	2033	5976	ม.4 ต.นากลาง	1	7	2	54	3,054.00	620.00	1,893,480.00	-	-	-	-	-	-	-	-	-	-	1,893,480.00	-	ชก.วัน 3 ปีแรก(2563-2565)				
144	สปก./407	-	21887	ม.1 ต.กุดแห่	2	0	1	14	114.00	75.00	8,550.00	-	-	-	-	-	-	-	-	-	-	8,550.00	-	-	8,550.00	0.02	1.71	
												1	100/บ้านเดี่ยว	ครึ่งตึกครึ่งไม้	2	72	-	6,800.00	489,600.00	30	85	73,440.00	73,440.00	-	10ล้าน	-	0	-
145	โฉนด/256	2030	4670	ม.8 ต.ด่านช้าง	2	0	0	98	98.00	130.00	12,740.00	-	-	-	-	-	-	-	-	-	-	12,740.00	-	-	12,740.00	0.02	2.55	
146	โฉนด/35	1365	3239	ม.6 ต.นากลาง	2	0	0	94	94.00	1,150.00	108,100.00	1	100/บ้านเดี่ยว	ครึ่งตึกครึ่งไม้	2	54	-	6,800.00	367,200.00	10	30	257,040.00	365,140.00	-	50ล้าน	-	0	-

147	โฉนด/153	674	406	ม.5 ต.ด่านช้าง	2	0	0	58	58.00	750.00	43,500.00	-	-	-	-	-	-	-	-	-	-	43,500.00	-	-	43,500.00	0.02	8.70
148	โฉนด/486	2767	9297	ม.1 ต.นากลาง	2	0	1	72	172.00	1,500.00	258,000.00	1	100/บ้านเดี่ยว	ครึ่งตึกครึ่งไม้	2	72	6,800.00	489,600.00	13	42	283,968.00	541,968.00	-	50ล้าน	-	0	-
149	สปก./123	-	23818	ม.2 ต.กุดแห่	2	0	1	68	168.00	450.00	75,600.00	-	-	-	-	-	-	-	-	-	-	75,600.00	-	-	75,600.00	0.02	15.12
	สปก./123	-	23818	ม.2 ต.กุดแห่	2	0	1	86	186.00	450.00	83,700.00	-	-	-	-	-	-	-	-	-	-	83,700.00	-	-	83,700.00	0.02	16.74
												1	100/บ้านเดี่ยว	ครึ่งตึกครึ่งไม้	2	72	6,800.00	489,600.00	-	-	-	489,600.00	-	10ล้าน	-	0	-
150	-	-	-	-	-	-	-	-	-	-	-	1	100/บ้านเดี่ยว	เพิง	2	36	6,800.00	244,800.00	40	93	17,136.00	17,136.00	-	10ล้าน	-	-	-
												2	100/บ้านเดี่ยว	ตึก	2	54	6,800.00	367,200.00	-	-	-	367,200.00	-	-	367,200.00	0.02	73.44
												3	100/บ้านเดี่ยว	ตึก	2	18	6,800.00	122,400.00	-	-	-	122,400.00	-	-	122,400.00	0.02	24.48
151	โฉนด/103	286	341	ม.10 ต.นากลาง	-	0	0	53	53.00	1,500.00	79,500.00	1	100/บ้านเดี่ยว	ครึ่งตึกครึ่งไม้	2	54	6,800.00	367,200.00	-	-	-	446,700.00	-	50ล้าน	-	0	-
	โฉนด/97	280	1342	ม.10 ต.นากลาง	4	0	0	70	70.00	1,500.00	105,000.00	-	-	-	-	-	-	-	-	-	-	105,000.00	-	-	105,000.00	0.3	315.00
152	โฉนด/31	309	584	ม.13 ต.นากลาง	2	0	1	18	118.00	1,150.00	135,700.00	1	100/บ้านเดี่ยว	ไม้	2	27	6,800.00	183,600.00	-	-	-	319,300.00	-	50ล้าน	-	0	-
153	โฉนด/379	2897	10722	-	-	0	2	13	213.00	750.00	159,750.00	1	100/บ้านเดี่ยว	ตึก	2	45	6,800.00	306,000.00	10	10	275,400.00	435,150.00	-	50ล้าน	-	0	-
154	โฉนด/17	2034	5977	ม.13 ต.นากลาง	1	8	1	8	3,308.00	620.00	2,050,960.00	-	-	-	-	-	-	-	-	-	-	2,050,960.00	-	ยกเว้น 3 ปีแรก(2563-2565)			
155	สปก./86	-	24077	ม.3 ต.กุดแห่	2	0	1	25	125.00	75.00	9,375.00	-	-	-	-	-	-	-	-	-	-	9,375.00	-	-	9,375.00	0.02	1.88
156	โฉนด/152	672	405	ม.5 ต.ด่านช้าง	2	0	0	82	82.00	750.00	61,500.00	1	100/บ้านเดี่ยว	ครึ่งตึกครึ่งไม้	2	54	6,800.00	367,200.00	20	75	91,800.00	153,300.00	-	50ล้าน	-	0	-
158	สปก./13	38	6838	ม.15 ต.นากลาง	2	12	0	69	4,869.00	90.00	438,210.00	-	-	-	-	-	-	-	-	-	-	438,210.00	-	-	438,210.00	0.02	87.64
159	โฉนด/194	2777	8367	ม.10 ต.นากลาง	2	0	1	11	111.00	1,150.00	127,650.00	1	100/บ้านเดี่ยว	ครึ่งตึกครึ่งไม้	2	54	6,800.00	367,200.00	32	85	55,080.00	182,730.00	-	50ล้าน	-	0	-
161	โฉนด/99	484	930	ม.5 ต.ด่านช้าง	2	0	2	39	239.00	1,300.00	310,700.00	1	100/บ้านเดี่ยว	ครึ่งตึกครึ่งไม้	2	27	6,800.00	183,600.00	60	85	27,540.00	338,240.00	-	50ล้าน	-	0	-
162	โฉนด/120	2262	6609	ม.8 ต.นากลาง	1	5	1	77	2,177.00	1,200.00	2,612,400.00	-	-	-	-	-	-	-	-	-	-	2,612,400.00	-	ยกเว้น 3 ปีแรก(2563-2565)			
163	โฉนด/346	2806	9926	ม.11 ต.ด่านช้าง	3	0	2	87	287.00	750.00	215,250.00	-	-	-	-	-	-	-	-	-	-	215,250.00	-	-	215,250.00	0.3	645.75
	โฉนด/158	2486	7846	ม.11 ต.ด่านช้าง	2	0	2	60	260.00	750.00	195,000.00	-	-	-	-	-	-	-	-	-	-	195,000.00	-	-	195,000.00	0.02	39.00
	-	-	-	-	-	-	-	-	-	-	-	1	100/บ้านเดี่ยว	ครึ่งตึกครึ่งไม้	2	54	6,800.00	367,200.00	22	85	55,080.00	55,080.00	-	10ล้าน	-	-	-
164	โฉนด/44	402	807	ม.13 ต.ด่านช้าง	2	0	0	99	99.00	1,200.00	118,800.00	-	-	-	-	-	-	-	-	-	-	118,800.00	-	-	118,800.00	0.02	23.76
166	-	-	-	-	-	-	-	-	-	-	-	1	100/บ้านเดี่ยว	ตึก	3	20	6,800.00	136,000.00	-	-	-	136,000.00	-	-	136,000.00	0.3	408.00
												1	100/บ้านเดี่ยว	ตึก	2	18	6,800.00	122,400.00	-	-	-	122,400.00	-	10ล้าน	-	-	-

167	โฉนด/16	16	628	ม.11 ต.ด่านช้าง	2	0	1	48	148.00	750.00	111,000.00	1	100/บ้านเดี่ยว	ไม้	2	27	6,800.00	183,600.00	5	15	156,060.00	267,060.00	-	50ล้าน	-	0	-	
168	โฉนด/190	720	1047	ม.5 ต.ด่านช้าง	2	0	1	99	199.00	750.00	149,250.00	1	100/บ้านเดี่ยว	ครึ่งตึกครึ่งไม้	2	54	6,800.00	367,200.00	60	85	55,080.00	204,330.00	-	50ล้าน	-	0	-	
169	โฉนด/283	2745	7999	ม.2 ต.นากลาง	1	3	2	29	1,429.00	450.00	643,050.00	-	-	-	-	-	-	-	-	-	-	643,050.00	-	ยกเว้น	-	-	-	
171	โฉนด/39	313	581	ม.5 ต.ด่านช้าง	2	0	0	86	86.00	1,150.00	98,900.00	1	100/บ้านเดี่ยว	ไม้	2	27	6,800.00	183,600.00	31	93	12,852.00	111,752.00	-	50ล้าน	-	0	-	
172	โฉนด/136	1814	5203	ม.3 ต.นากลาง	2	0	1	12	112.00	1,500.00	168,000.00	1	100/บ้านเดี่ยว	ครึ่งตึกครึ่งไม้	2	54	6,800.00	367,200.00	-	-	-	535,200.00	-	50ล้าน	-	0	-	
173	โฉนด/4	52	1303	ม.11 ต.ด่านช้าง	2	1	1	32	532.00	630.00	335,160.00	1	100/บ้านเดี่ยว	ครึ่งตึกครึ่งไม้	2	54	6,800.00	367,200.00	30	85	55,080.00	390,240.00	-	50ล้าน	-	0	-	
174	โฉนด/116	3360	11461	ม.5 ต.นากลาง	2	0	1	20	120.00	1,500.00	180,000.00	1	100/บ้านเดี่ยว	ครึ่งตึกครึ่งไม้	2	128	6,800.00	870,400.00	15	50	435,200.00	615,200.00	-	50ล้าน	-	0	-	
175	โฉนด/66	2154	4754	ม.14 ต.ด่านช้าง	2	0	0	63	63.00	750.00	47,250.00	-	-	-	-	-	-	-	-	-	-	47,250.00	-	-	47,250.00	0.02	9.45	
176	โฉนด/93	276	1341	ม.10 ต.นากลาง	2	0	1	82	182.00	1,500.00	273,000.00	1	100/บ้านเดี่ยว	ตึก	2	27	6,800.00	183,600.00	20	30	128,520.00	401,520.00	-	50ล้าน	-	0	-	
177	โฉนด/25	21	630	ม.11 ต.ด่านช้าง	2	0	1	8	108.00	750.00	81,000.00	1	100/บ้านเดี่ยว	ครึ่งตึกครึ่งไม้	2	26	6,800.00	176,800.00	10	30	123,760.00	204,760.00	-	50ล้าน	-	0	-	
178	โฉนด/1	982	1835	ม.11 ต.ด่านช้าง	1	11	3	82	4,782.00	310.00	1,482,420.00	-	-	-	-	-	-	-	-	-	-	1,482,420.00	-	ยกเว้น	-	-	-	
	โฉนด/45	504	412	ม.3 ต.นากลาง	2	0	3	86	386.00	1,150.00	443,900.00	1	100/บ้านเดี่ยว	ครึ่งตึกครึ่งไม้	2	54	6,800.00	367,200.00	-	-	-	811,100.00	-	50ล้าน	-	0	-	
180	โฉนด/45	504	412	ม.3 ต.นากลาง	2	0	3	86	386.00	1,150.00	443,900.00	1	100	ครึ่งตึก/ไม้	2	54	6,800.00	367,200.00				811,100.00	-	50 ล้าน	-	-	-	
181	สปก/243		23907	ม.4 กุดแห่	2	0	1	36	136.00	450.00	61,200.00											61,200.00			61,200.00	0.02	12.24	
												1	100	ครึ่งตึก/ไม้	2	216	6,800.00	1,468,800.00	40	85	220,320.00		220,320.00		10 ล้าน			
												2	100	ครึ่งตึก/ไม้	3	37.5	6,800.00	255,000.00							255,000.00	0.3	765.00	
182	สปก/55		24046	ม.3 กุดแห่	2	0	1	40	140.00	450.00	63,000.00											63,000.00			63,000.00	0.02	12.60	
												1	100	ครึ่งตึก/ไม้	2	22.5	6,800.00	153,000.00	9	26	113,220.00		113,220.00		10 ล้าน			
183	โฉนด/123	2271	6618	ม.8 ต.นากลาง	2	0	1	68	168.00	1,200.00	201,600.00	1	100/บ้านเดี่ยว	ครึ่งตึกครึ่งไม้	2	44	6,800.00	299,200.00	20	75	74,800.00	276,400.00	-	50ล้าน	-	0	-	
184	โฉนด/22	2321	7735	ม.2 ต.นากลาง	2	0	3	37	337.00	1,300.00	438,100.00	1	100/บ้านเดี่ยว	ครึ่งตึกครึ่งไม้	2	54	6,800.00	367,200.00	-	-	-	805,300.00	-	50ล้าน	-	0	-	
185	โฉนด/244	2337	6372	ม.6 ต.นากลาง	4	0	2	96	296.00	130.00	38,480.00	-	-	-	-	-	-	-	-	-	-	38,480.00	-	-	38,480.00	0.3	115.44	
	โฉนด/152	1742	3374	ม.6 ต.ด่านช้าง	3	0	0	78	78.00	750.00	58,500.00	-	-	-	-	-	-	-	-	-	-	58,500.00	-	-	58,500.00	0.3	175.50	
	โฉนด/111	227	229	ม.6 ต.ด่านช้าง	3	0	0	87	87.00	750.00	65,250.00	-	-	-	-	-	-	-	-	-	-	65,250.00	-	-	65,250.00	0.3	195.75	

	โฉนด/114	230	1029	ม.2 ต.คำนช้าง	2	0	1	47	147.00	750.00	110,250.00	1	100/บ้านเดี่ยว	ครึ่งตึกครึ่งไม้	2	90	-	6,800.00	612,000.00	30	85	91,800.00	202,050.00	-	50ล้าน	-	0	-	
186	โฉนด/317	2152	4752	ม.14 ต.คำนช้าง	2	0	0	73	73.00	660.00	48,180.00	1	100/บ้านเดี่ยว	ครึ่งตึกครึ่งไม้	2	90	-	6,800.00	612,000.00	-	-	-	660,180.00	-	50ล้าน	-	0	-	
187	โฉนด/159	2489	7489	ม.11 ต.คำนช้าง	2	0	0	78	78.00	630.00	49,140.00	1	100/บ้านเดี่ยว	ครึ่งตึกครึ่งไม้	2	54	-	6,800.00	367,200.00	-	-	-	416,340.00	-	50ล้าน	-	0	-	
188	โฉนด/485	4265	14009	ม.13 ต.คำนช้าง	1	4	0	88	1,688.00	900.00	1,519,200.00	-	-	-	-	-	-	-	-	-	-	1,519,200.00	-	ยกเว้น 3 ปีแรก(2563-2565)					
189	สปก/401		21881	ม.1 กุดแห่	2	0	2	9	209.00	450.00	94,050.00											94,050.00		94,050.00 0.02 18.81					
												1	100	ครึ่งตึกครึ่งไม้	2	90		6,800.00	612,000.00				612,000.00		10 ล้าน				
190	โฉนด/285	1937	5580	ม.7 ต.นากลาง	2	0	1	26	126.00	5,000.00	630,000.00	1	100/บ้านเดี่ยว	ตึก	2	35	-	6,800.00	238,000.00	-	-	-	868,000.00	-	50ล้าน	-	0	-	
												2	100/บ้านเดี่ยว	ตึก	2	35	-	6,800.00	238,000.00	-	-	-	714,000.00	-	-	714,000.00	0.02	142.80	
												3	100/บ้านเดี่ยว	ตึก	3	35	-	6,800.00	238,000.00	-	-	-	238,000.00	-	-	238,000.00	0.3	714.00	
												4	100/บ้านเดี่ยว	ตึก	2	35	-	6,800.00	238,000.00	-	-	-	-	-	-	-	-	-	
												5	100/บ้านเดี่ยว	ตึก	2	35	-	6,800.00	238,000.00	-	-	-	-	-	-	-	-	-	
191	โฉนด/319	2163	6457	ม.9 ต.นากลาง	2	0	2	75	275.00	1,300.00	357,500.00	1	100/บ้านเดี่ยว	ครึ่งตึกครึ่งไม้	2	108	-	6,800.00	734,400.00	20	75	183,600.00	541,100.00	-	50ล้าน	-	0	-	
193	โฉนด/400	2399	6991	ม.13 ต.นากลาง	2	0	1	88	188.00	1,500.00	282,000.00	1	400/ตึกแถว	ตึก	3	24	19.05	7,300.00	175,200.00	35	60	70,080.00	1,096,680.00	208,891.43	-	208,891.43	0.3	626.67	
												2	400/ตึกแถว	ตึก	3	24	19.05	7,300.00	175,200.00	-	-	-	-	208,891.43	-	208,891.43	0.3	626.67	
												3	400/ตึกแถว	ตึก	3	24	19.05	7,300.00	175,200.00	-	-	-	-	208,891.43	-	208,891.43	0.3	626.67	
												4	400/ตึกแถว	ตึก	3	54	42.86	7,300.00	394,200.00	-	-	-	-	470,005.71	50ล้าน	-	0	-	
194	โฉนด/453	2668	7638	ม.5 ต.นากลาง	2	0	1	28	128.00	1,100.00	140,800.00	1	100/บ้านเดี่ยว	ครึ่งตึกครึ่งไม้	2	54	-	6,800.00	367,200.00	31	85	55,080.00	195,880.00	-	50ล้าน	-	0	-	
195	โฉนด/60	1122	2460	ม.1 ต.นากลาง	1	15	3	10	6,310.00	130.00	820,300.00	1	100/บ้านเดี่ยว	ตึก	2	27	-	6,800.00	183,600.00	-	-	-	1,003,900.00	1,003,900.00	50ล้าน	-	0	-	
196	สปก/154		21625	ม.4 นากลาง	2	0	0	90	90.00	1,300.00	117,000.00											117,000.00			117,000.00	0.02	23.40		
												1	100	ตึก	2	36		6,800.00	244,800.00	10	10	220,320.00		220,320.00	10 ล้าน				
197	โฉนด/265	105	1571	ม.7 ต.คำนช้าง	2	0	0	75	75.00	1,150.00	86,250.00	1	100/บ้านเดี่ยว	ตึก	2	36	-	6,800.00	244,800.00	10	10	220,320.00	306,570.00	-	50ล้าน	-	0	-	
	โฉนด/229	1303	3148	ม.7 ต.คำนช้าง	3	0	1	5	105.00	1,100.00	115,500.00	-	-	-	-	-	-	-	-	-	-	-	115,500.00	-	-	115,500.00	0.3	346.50	
198	โฉนด/65	2158	4798	ม.14 ต.คำนช้าง	2	0	0	87	87.00	750.00	65,250.00	-	-	-	-	-	-	-	-	-	-	-	65,250.00	-	-	65,250.00	0.02	13.05	
199	โฉนด/73	2028	597	ม.13 ต.คำนช้าง	1	7	3	7	3,107.00	1,150.00	3,573,050.00	-	-	-	-	-	-	-	-	-	-	-	3,573,050.00	-	ยกเว้น 3 ปีแรก(2563-2565)				
200	-	-	-	-	-	-	-	-	-	-	-	1	100/บ้านเดี่ยว	ครึ่งตึกครึ่งไม้	2	54	-	6,800.00	367,200.00	28	85	55,080.00	-	-	10ล้าน	-	0	-	
201	โฉนด/54	2165	4805	ม.1 ต.อุทัยสวรรค์	2	0	1	52	152.00	750.00	114,000.00	-	-	-	-	-	-	-	-	-	-	-	114,000.00	-	-	114,000.00	0.02	22.80	

202	สปก/463		21943	ม.1 นากลาง	2	0	1	30	130.00	450.00	58,500.00										58,500.00		58,500.00	0.02	11.70			
												1	100	ครึ่งตีกครึ่งไม้	2	144	6,800.00	979,200.00				979,200.00	10	ล้าน				
203	โหนด/142	1630	5039	ม.16 ต.นากลาง	2	0	0	71	71.00	1,500.00	106,500.00	1	100/บ้านเดี่ยว	ครึ่งตีกครึ่งไม้	2	54	6,800.00	367,200.00	-	-	-	473,700.00	-	50	ล้าน	-	0	-
204	โหนด/327	2082	4722	ม.14 ต.ด่านช้าง	2	0	1	16	116.00	630.00	73,080.00	-	-	-	-	-	-	-	-	-	-	73,080.00	-	-	73,080.00	0.02	14.62	
205	โหนด/19	23	631	ม.7 ด่านช้าง	2	0	2	19	219.00	750.00	164,250.00	1	100	ไม้	2	38	6,800.00	258,400.00	23	93	18,088.00	182,338.00		50	ล้าน			
206	ทก			ม.3 กุดแห่	2	0	1	0	100.00	450.00	45,000.00											45,000.00		45,000.00	0.02	9.00		
												1	100	ตีก	2	22.5	6,800.00	153,000.00	30	50	76,500.00		76,500.00	50	ล้าน			
207	โหนด/114	297	348	ม.10 ต.นากลาง	2	0	3	88	388.00	1,500.00	582,000.00	1	100/บ้านเดี่ยว	ตีก	2	21	6,800.00	142,800.00	-	-	-	724,800.00	-	50	ล้าน	-	0	-
208	-	-	-	-	-	-	-	-	-	-	-	1	100/บ้านเดี่ยว	ตีก	2	12.5	6,800.00	85,000.00	-	-	-	85,000.00	-	10	ล้าน	-	0	-
209	โหนด/10	39	463	ม.2 นากลาง	2	0	0	95	95.00	1,500.00	142,500.00	1	100	ครึ่งตีกครึ่งไม้	2	54	6,800.00	367,200.00				509,700.00		50	ล้าน			
	โหนด/41	4433	14705	ม.2 นากลาง	4	0	0	92	92.00	1,500.00	138,000.00											138,000.00			138,000.00	0.3	414.00	
	โหนด/44	707	1740	ม.2 นากลาง	1	5	0	88	2,088.00	130.00	271,440.00											271,440.00					ชกเว้น	
210	โหนด/180	582	1090	ม.2 ต.นากลาง	2	0	0	25	25.00	1,500.00	37,500.00	1	100/บ้านเดี่ยว	ตีก	2	18	6,800.00	122,400.00	27	44	68,544.00	106,044.00	-	50	ล้าน	-	0	-
211	โหนด/141	1731	3363	ม.2 ต.ด่านช้าง	1	15	0	89	6,089.00	260.00	1,583,140.00	-	-	-	-	-	-	-	-	-	-	1,583,140.00	-					ชกเว้น 3 ปีแรก(2563-2565)
212	โหนด/156	1746	3378	ม.2 ต.ด่านช้าง	2	0	1	3	103.00	750.00	77,250.00	1	100/บ้านเดี่ยว	ครึ่งตีกครึ่งไม้	2	54	6,800.00	367,200.00	20	75	91,800.00	169,050.00	-	50	ล้าน	-	0	-
213	-	-	-	-	-	-	-	-	-	-	-	1	100/บ้านเดี่ยว	ไม้	2	54	6,800.00	367,200.00	30	93	25,704.00	25,704.00	-	10	ล้าน	-	0	-
214	โหนด/28	113	484	ม.11 ต.ด่านช้าง	2	0	0	76	76.00	750.00	57,000.00	1	100/บ้านเดี่ยว	ครึ่งตีกครึ่งไม้	2	54	6,800.00	367,200.00	30	85	55,080.00	112,080.00	-	50	ล้าน	-	0	-
215	สปก/225	113	23919	ม.4 กุดแห่	2	0	1	86	186.00	450.00	83,700.00											83,700.00		83,700.00	0.02	16.74		
216	สปก/182		23762	ม.2 กุดแห่	2	0	2	20	220.00	450.00	99,000.00											99,000.00		99,000.00	0.02	19.80		
217	โหนด/90	1675	3422	ม.7 ต.ด่านช้าง	2	0	2	52	252.00	660.00	166,320.00	1	100/บ้านเดี่ยว	ครึ่งตีกครึ่งไม้	2	54	6,800.00	367,200.00	30	85	55,080.00	221,400.00	-	50	ล้าน	-	0	-
219	โหนด/285	2547	8208	ม.7 ต.ด่านช้าง	2	0	1	40	140.00	560.00	78,400.00	1	100/บ้านเดี่ยว	ตีก	2	40	6,800.00	272,000.00	1	1	269,280.00	347,680.00	-	50	ล้าน	-	0	-
220	โหนด/156	1578	3292	ม.2 ต.ด่านช้าง	1	8	0	70	3,270.00	65.00	212,550.00	-	-	-	-	-	-	-	-	-	-	212,550.00	-					ชกเว้น

221	สปก/126		23812	ม.2 กุดแห่	2	0	1	87	187.00	450.00	84,150.00										84,150.00			84,150.00	0.02	16.83		
												1	100	ครึ่งตีกครึ่งไม้	2	72	6,800.00	489,600.00				489,600.00	10	ล้าน				
222	สปก/1		20791	ม.2 กุดแห่	1	14	1	23	5,723.00	450.00	2,575,350.00										2,575,350.00			2,575,350.00	0.01	257.54		
223	โฉนด/25	996	2856	ม.3 ต.นากลาง	1	0	1	98	198.00	1,150.00	227,700.00	-	-	-	-	-	-	-	-	-	227,700.00	-		ชกเว้น				
224	โฉนด/242	2018	4658	ม.8 ต.ด่านช้าง	2	0	1	53	153.00	470.00	71,910.00	1	100	บ้านเดี่ยว	ครึ่งตีกครึ่งไม้	2	108	6,800.00	734,400.00	20	75	183,600.00	255,510.00	-	50	ล้าน	-	0
225	โฉนด/143	3669	12558	ม.11 ต.นากลาง	2	0	1	39	139.00	8,750.00	1,216,250.00	-	-	-	-	-	-	-	-	-	1,216,250.00	-	-	1,216,250.00	0.02	243.25		
226	โฉนด/1	554	1214	ม.11 ต.นากลาง	2	0	1	64	164.00	1,150.00	188,600.00	-	-	-	-	-	-	-	-	-	188,600.00	-	-	188,600.00	0.02	37.72		
227	โฉนด/46	2255	6602	ม.12 ต.นากลาง	1	22	3	54	9,154.00	490.00	4,485,460.00	1	100	บ้านเดี่ยว	ครึ่งตีกครึ่งไม้	2	54	6,800.00	367,200.00	-	-	-	4,852,660.00	-	50	ล้าน	-	0
228	โฉนด/89	272	3322	ม.10 ต.นากลาง	2	0	1	21	121.00	1,500.00	181,500.00	-	-	-	-	-	-	-	-	-	181,500.00	-	-	181,500.00	0.02	36.30		
229	สปก./-	-	20954	-	1	14	0	12	5,612.00	130.00	729,560.00	-	-	-	-	-	-	-	-	-	729,560.00	-	-	729,560.00	0.01	72.96		
230	โฉนด/205	1712	4609	ม.5 ต.นากลาง	2	0	0	88	88.00	1,500.00	132,000.00	1	100	บ้านเดี่ยว	ครึ่งตีกครึ่งไม้	2	72	6,800.00	489,600.00	7	18	401,472.00	533,472.00	-	50	ล้าน	-	0
231	โฉนด/100	1285	2912	ม.5 ต.ด่านช้าง	1	0	1	54	154.00	1,100.00	169,400.00	-	-	-	-	-	-	-	-	-	169,400.00	-		ชกเว้น 3 ปีแรก(2563-2565)				
232	โฉนด/310	3626	14417	ม.11 ต.ด่านช้าง	2	4	0	0	1,600.00	1,150.00	1,840,000.00	-	-	-	-	-	-	-	-	-	1,840,000.00	-	-	1,840,000.00	0.02	368.00		
233	โฉนด/64	1699	2992	ม.11 ต.ด่านช้าง	2	0	0	85	85.00	750.00	63,750.00	1	100	บ้านเดี่ยว	ครึ่งตีกครึ่งไม้	2	150	6,800.00	1,020,000.00	-	-	-	1,083,750.00	-	50	ล้าน	-	0
234	โฉนด/30	1818	3670	ม.11 ต.ด่านช้าง	3	0	0	54	54.00	750.00	40,500.00	-	-	-	-	-	-	-	-	-	40,500.00	-	-	40,500.00	0.3	121.50		
235	โฉนด/37	565	864	ม.2 ต.ด่านช้าง	2	0	1	9	109.00	750.00	81,750.00	1	100	บ้านเดี่ยว	ครึ่งตีกครึ่งไม้	2	54	6,800.00	367,200.00	40	85	55,080.00	136,830.00	-	50	ล้าน	-	0
236	สปก./393	-	21873	ม.1 ต.กุดแห่	2	0	0	97	97.00	450.00	43,650.00	-	-	-	-	-	-	-	-	-	43,650.00	-	-	43,650.00	0.02	8.73		
												1	100	บ้านเดี่ยว	ครึ่งตีกครึ่งไม้	2	72	6,800.00	489,600.00	20	75	122,400.00	122,400.00	-	10	ล้าน	-	0
237	โฉนด/96	1618	3060	ม.7 ต.ด่านช้าง	2	0	2	45	245.00	130.00	31,850.00	1	100	บ้านเดี่ยว	ตึก	2	27	6,800.00	183,600.00	-	-	-	215,450.00	-	50	ล้าน	-	0
239	สปก./11	-	20931	ม.13 ต.นากลาง	1	6	0	46	2,446.00	1,300.00	3,179,800.00	-	-	-	-	-	-	-	-	-	3,179,800.00	-	-	3,179,800.00	0.01	317.98		
240	โฉนด/119	782	1513	ม.6 ต.นากลาง	2	0	2	27	227.00	1,200.00	272,400.00	-	-	-	-	-	-	-	-	-	272,400.00	-	-	272,400.00	0.02	54.48		
241	โฉนด/507	4328	14237	ม.6 ต.นากลาง	2	0	0	92	92.00	5,000.00	460,000.00	1	100	บ้านเดี่ยว	ครึ่งตีกครึ่งไม้	3	212	6,800.00	1,441,600.00	15	50	720,800.00	1,180,800.00	-	-	1,180,800.00	0.3	3,542.40
242	โฉนด/54	3504	14071	ม.7 ต.ด่านช้าง	2	0	2	17	217.00	750.00	162,750.00	1	100	บ้านเดี่ยว	ตึก	2	54	6,800.00	367,200.00	15	20	293,760.00	456,510.00	-	50	ล้าน	-	0

243	โฉนด/45	1561	3208	ม.7 ต.ด่านช้าง	2	0	2	65	265.00	660.00	174,900.00	1	100/บ้านเดี่ยว	ครึ่งตึกครึ่งไม้	2	84	6,800.00	571,200.00	-	-	-	746,100.00	-	-	746,100.00	0.02	149.22
244	โฉนด/3	58	639	ม.11 ต.ด่านช้าง	2	0	2	67	267.00	750.00	200,250.00	1	100/บ้านเดี่ยว	ไม้	2	18	6,800.00	122,400.00	60	93	8,568.00	208,818.00	-	50ล้าน	-	0	-
245	โฉนด/215	1900	3941	ม.11 ต.ด่านช้าง	2	0	2	58	258.00	750.00	193,500.00	1	100/บ้านเดี่ยว	ตึก	2	48	6,800.00	326,400.00	18	26	241,536.00	435,036.00	-	50ล้าน	-	0	-
	โฉนด/347	2807	9927	ม.11 ต.ด่านช้าง	3	1	0	6	406.00	750.00	304,500.00	-	-	-	-	-	-	-	-	-	-	304,500.00	-	-	304,500.00	0.3	913.50
246	โฉนด/323	2110	4750	ม.14 ต.ด่านช้าง	2	0	1	18	118.00	630.00	74,340.00	-	-	-	-	-	-	-	-	-	-	74,340.00	-	-	74,340.00	0.02	14.87
247	โฉนด/138	18116	5205	ม.3 ต.นากลาง	2	0	0	59	59.00	1,150.00	67,850.00	1	100/บ้านเดี่ยว	ครึ่งตึกครึ่งไม้	2	72	6,800.00	489,600.00	8	22	381,888.00	449,738.00	-	50ล้าน	-	0	-
248	โฉนด/167	45	468	ม.2 ต.นากลาง	2	0	0	63	63.00	1,500.00	94,500.00	1	100/บ้านเดี่ยว	ตึก	2	27	6,800.00	183,600.00	7	7	170,748.00	265,248.00	-	50ล้าน	-	0	-
249	โฉนด/195	129	1034	ม.5 ต.ด่านช้าง	2	0	0	9	9.00	1,500.00	13,500.00	-	-	-	-	-	-	-	-	-	-	13,500.00	-	-	13,500.00	0.02	2.70
250	สปก./307	-	23970	ม.4 ต.กุดแห่	2	0	0	90	90.00	450.00	40,500.00	-	-	-	-	-	-	-	-	-	-	40,500.00	-	-	40,500.00	0.02	8.10
252	โฉนด/28	678	1473	ม.9 ต.นากลาง	1	25	1	89	10,189.00	130.00	1,324,570.00	-	-	-	-	-	-	-	-	-	-	1,324,570.00	-	ยกเว้น 3 ปีแรก(2563-2565)			
253	โฉนด/40	2441	7003	ม.1 ต.นากลาง	1	8	3	54	3,554.00	90.00	319,860.00	-	-	-	-	-	-	-	-	-	-	319,860.00	-	ยกเว้น 3 ปีแรก(2563-2565)			
254	โฉนด/492	2103	6391	ม.1 ต.นากลาง	2	0	1	50	150.00	1,500.00	225,000.00	1	100/บ้านเดี่ยว	ครึ่งตึกครึ่งไม้	2	90	6,800.00	612,000.00	45	85	91,800.00	316,800.00	-	50ล้าน	-	0	-
255	โฉนด/915	3947	13552	ต.นากลาง	2	0	0	29	29.00	10,000.00	290,000.00	1	100/บ้านเดี่ยว	ตึก	3	90	6,800.00	612,000.00	-	-	-	902,000.00	-	-	902,000.00	0.3	2,706.00
256	โฉนด/64	1594	7718	ม.10 ต.นากลาง	2	0	3	32	332.00	4,400.00	1,460,800.00	1	100/บ้านเดี่ยว	ตึก	3	648	6,800.00	4,406,400.00	-	-	-	5,867,200.00	-	-	5,867,200.00	0.3	17,601.60

หมายเหตุ ลักษณะการทำประโยชน์ 1. ประกอบเกษตรกรรม 2.อยู่อาศัย 3.อื่นๆ 4.ทิ้งไว้ว่างเปล่าหรือไม่ทำประโยชน์ตามสมควร 5.ใช้ประโยชน์หลายประเภท

ยกเว้น = ที่ดินเกษตรกรรมของบุคคลธรรมดา ไม่ต้องเสียภาษีในปี 2563-2565

หมวดอักษร ป ราคาประเมินทุนทรัพย์ของที่ดินและสิ่งปลูกสร้าง

ที่	ประเภทที่ดิน/เลขที่	หน้าสำรวจ	คำนวณราคาประเมินทุนทรัพย์ของที่ดิน									ที่	คำนวณราคาประเมินทุนทรัพย์ของสิ่งปลูกสร้าง							รวมราคาประเมินที่ดินและสิ่งปลูกสร้าง (บาท)	รวมราคาประเมินของที่ดินและสิ่งปลูกสร้างตามสัดส่วนการใช้ประโยชน์	หักมูลค่าฐานภาษีที่ได้รับยกเว้น (บาท)	คงเหลือราคาประเมินทุนทรัพย์ที่ต้องเสียภาษี (บาท)	อัตราภาษี (ร้อยละ)	จำนวนภาษีที่ต้องเสีย (บาท)																	
			เลขที่เอกสารสิทธิ์	สถานที่ตั้ง/ชุมชน	ลักษณะการใช้ประโยชน์	จำนวนเนื้อที่ดิน			ราคาประเมินของที่ดินต่อตารางวา (บาท)	รวมราคาประเมินของที่ดิน (บาท)	ประเภทของสิ่งปลูกสร้าง		ลักษณะสิ่งปลูกสร้าง	ลักษณะการทำประโยชน์	ขนาดพื้นที่สิ่งปลูกสร้าง (ตร.ม.)	คิดเป็นสัดส่วนตามการใช้ประโยชน์	ราคาประเมินต่อ ตร.ม. (บาท)	รวมราคาประเมินสิ่งปลูกสร้าง (บาท)	ค่าเสื่อม							ราคาประเมินสิ่งปลูกสร้างหลังหักค่าเสื่อม (บาท)																
						ไร่	งาน	วา											อายุ								ค่าเสื่อม (ร้อยละ)															
1	โฉนด/114	218	13834	ม.1 ต.กุดแห่	1	7	3	25	3125	270	843,750										843,750									ยกเว้น												
2	โฉนด/3	665	1470	ม.6 นากลาง	4	0	1	41	141	1500	211,500																					211500	0.3	635								
	โฉนด/163	752	1553	ม.6 นากลาง	1	6	1	23	2523	150	378,450																					ยกเว้น										
3												1	100	ครึ่งตึก/ไม้	2	72		6800	489,600														10 ล้าน									
												2	100	ครึ่งตึก/ไม้	3	84		6800	571,200															571200	0.3	1,714						
4	สปก./225		23803	ม.2 ต.กุดแห่	2			86	86	450	38700																							38700	0.02	8						
	โฉนด67	65	5419	ม.2 ต.กุดแห่	2	5	1	65	2165	650	1,407,250																															
												1	100	ครึ่งตึก/ไม้	2	168	75.68																			2207422.08	50 ล้าน					
												2	100	ไม้	2	54	24.33																			709669.61		709669.61	0.02	142		
	โฉนด/68	66	5420	ม.2 ต.กุดแห่	1	7	3	26	3126	270	844,020																									ยกเว้น						
5												1	100	ตึก	2	681.5		6800	4,634,200																	4,634,200		10 ล้าน				
6	โฉนด/64	450	450	ม.6 ต.บ้านช้าง	2		2	48	248	750	186000	1	100	ครึ่งตึก/ไม้	2	90		6800	612,000	10	30	428400	614400													50 ล้าน						
7	โฉนด/980	4287	14179	ม.11 นากลาง	1	2	2	11	1011	130	131430																										ยกเว้น					
9	โฉนด/980	4287	14179	ม.11 นากลาง	1	2	2	11	1011	130	131430																										ยกเว้น					
10	โฉนด/28	522	1000	ม.11 ต.นากลาง	2			98	98	1500	147000																										50 ล้าน					
												1	100	ครึ่งตึก/ไม้	2	54		12.8	6800	367200																		385689.60		2627510.40	0.02	526
												6	100					14.12	6800	404600																			425463.84			
												7	100					36.54	6800	1047200																				1101023.28		

28	โหนด/185	1751	3383	ม.2 ต.ด่านช้าง	2			97	97	750	72,750	1	100	ตึก	2	27		6800	183600	8	8	168912	241,662		50 ล้าน				
											-																		
29	สปก./15		1479	ม.8 ต.ด่านช้าง	1	6	1	89	2589	75	194,175															194,175	0.01	19	
30												1	100	ไม้	3	24		6800	816000									0.02	163
												2	100	ไม้	3	24													
												3	100	ไม้	3	24													
												4	100	ไม้	3	24													
												5	100	ไม้	3	24													
	โหนด/214	1472	3682	ม.16 นากลาง	1	2	3	82	1182	130	153660																	ชกเว้น	
31	ทค.			ม.14 ต.นากลาง	1	9			3600	90	324000															324000	0.01	32	
32	โหนด/111	3635	12730	ม.4 นากลาง	1	0	1	35	135	1100	148500																	ชกเว้น	
33	โหนด/318	2150	4790	ม.14 ต.ด่านช้าง	2	0	0	28	28	750	21000	1	100	ตึก	2	18		6800	122400	30	50	61200	82200		50 ล้าน				
	โหนด/2	682	401	ม.5 ต.ด่านช้าง	2	0	1	33	133	750	99750	1	100	ครึ่งตึก/ไม้	2	72		6800	489600	30	85	73440	173190			173190	0.02	35	
	โหนด/35	3164	12515	ม.5 ต.ด่านช้าง	2	0	0	73	73	750	54750	1	100	ครึ่งตึก/ไม้	2	54		6800	367200	20	75	91800	146550			146550	0.02	29	
34	โหนด/101	1171	2595	ม.4 ต.ฝั่งแดง	1	5	0	23	2023	1500	3034500																	ชกเว้น	
35	โหนด/536	4472	14867	ม.7 ต.นากลาง	2			55.9	55.9	1200	67080	1	100	ตึก	2	22.5		6800	153000	31	52	73440	140520		50 ล้าน				
36	โหนด/17	2472	7187	ม.1 ต.นากลาง	1	26	3	26	326	450	146700																	ชกเว้น	
37	โหนด/10	4035	13539	ม.6 นากลาง	4	0	0	95	95	1200	114000															114000	0.3	342	
38	โหนด/257	2715	7969	ม.2 นากลาง	1	9	1	86	3786	940	3558840																	ชกเว้น	
39	โหนด/41	460	1088	ม.5 ต.ด่านช้าง	2		1	46	146	750	109500	1	100	ครึ่งตึก/ไม้	2	105	50	6800	714000	12	38	442680	1266180	633090	50 ล้าน				
												2	100	ครึ่งตึก/ไม้	2	105	50	6800	714000					633090	633090	0.02	127		
40	โหนด/108	291	345	ม.10 นากลาง	2	0	1	14	114	1500	171000	1	100	ครึ่งตึก/ไม้	2	54		6800	367200				538200		50 ล้าน				
41	โหนด/504	4325	14234	ม.6 นากลาง	2	0	0	72	72	5000	360000	1	100	ตึก	3	54		6800	367200	1	1	363528	723528			723528	0.3	2,171	
	น.ส.3ก/341		3367	ม.7 นากลาง	2	0	1	2	102	1200	122400																		
												1	100	ตึก	3	147	75	6800	999600	14	18	819672	1275272	956454		956454	0.3	2,869	
												2	100	ตึก	3	49	25	6800	333200					318818		318818	0.3	956	
42	โหนด/545	3595	14362	ม.7 ต.ด่านช้าง	2		1	21	121.2	560	67872	1	100	ตึก	2	27		6800	183600	5	5	174420	242292		50 ล้าน				
	โหนด/540	3582	14306	ม.7 ต.ด่านช้าง	3				83	560	46480															46480	0.3	139	
43	สปก./26	91	19891	ม.8 ต.นากลาง	1	4	1	21	1721	90	154890															154890	0.01	15	

44	สปก./228	23806	ม.2 ต.กุดแห่	2		42	42	650	27300														27300	0.02	5	
											1	100	ตีก	2	27	6800	183600					210900		10 ล้าน		
45	สปก/46	22237	ม.13 ต.นากลาง	2		1	100	810	81000														81000	0.02	16	
											1	100	ครึ่งตีก/ไม้	2	108	6800	734400	35	85	110160		110160	10 ล้าน			
	โลนค/105	1120	ม.13 ต.นากลาง	1	16	1	10	6510	830	5403300															ยกเว้น	
46	โลนค/60	460	ม.14 นากลาง	2	0	2	84	284	1300	369200	1	100	ตีก	2	27	6800	183600	20	30	128520	497720		50 ล้าน			
47	โลนค/96	482	ม.5 ตำบลช้าง	2	0	1	85	185	750	138750	1	100	ครึ่งตีก/ไม้	2	54	6800	367200	20	75	91800	230550		50 ล้าน			
48	โลนค/783	3485	ม.1 นากลาง	2	0	2	54	254	1500	381000													381000	0.02	76	
49	โลนค/186	1776	ม.2 ตำบลช้าง	2	1	0	78	478	660	315480													315480	0.02	63	
	โลนค/189	1779	ม.2 ตำบลช้าง	2	0	3	66	366	660	241560	1	100	ครึ่งตีก/ไม้	2	54	6800	367200	30	85	55080	296640		50 ล้าน			
50	โลนค/705	3229	นากลาง	1	2	2	47	1047	130	136110												136110			ยกเว้น	
51	โลนค/333	2302	ม.8 ต.นากลาง	1	6	3	69	2769	130	359970															ยกเว้น	
	โลนค/332	2303	ม.8 ต.นากลาง	2	1		93	493	1050	517650			100	ตีก	2	174	6800	1183200	12	14	1017552	1535202				
											1	100	ตีก	2	72	41.38						635266.59	50 ล้าน			
											2	100	ตีก	2	102	58.62						899935.41		899935.41	0.02	180
52	สปก./104	21612	ม.4 ต.นากลาง	2		1	13	113	1150	129950													129950	0.02	26	
											1	100	ครึ่งตีก/ไม้	2	144	6800	979200	17	60	391680		391680	10 ล้าน			
53	โลนค/636	3036	ม.14 ต.นากลาง	2		1	21	121	5000	605000			100	ตีก	747	6800	5079600					5079600				
											1	100	ตีก	684	91.57							5205388.22	50 ล้าน			
											2	100	ตีก	63	8.43							479211.78		479211.78	0.3	1,438
54	โลนค/5	647	ม.6 ต.นากลาง	4	1	2	81	681	1300	885300													885300	0.3	2,656	
55	น.ส.3ก/246	2457	ม.1 นากลาง	2	0	1	58	158	180	28440	1	100	ครึ่งตีก/ไม้	2	144	6800	979200	30	85	146880	175320		50 ล้าน	28440	0.02	6
	โลนค/102	3479	ม.1 ต.นากลาง	1	6	3	81	2781	450	1251450												1251450			ยกเว้น	
56	โลนค/169	3931	ม.14 นากลาง	2	0	0	66	66	1150	75900	1	100	ตีก	2	18	6800	122400					198300		50 ล้าน		
	โลนค/170	3932	ม.14 นากลาง	2	0	0	81	81	130	10530	1	100	ครึ่งตีก/ไม้	2	54	6800	367200	21	80	73440	83970		83970	0.02	17	
57	สปก./351	23877	ม.4 ต.กุดแห่	2		3	70	370	650	240500													240500	0.02	48	
											1	100	ครึ่งตีก/ไม้	2	768	6800	5222400	20	75	1305600		1305600	10 ล้าน			

58	สปก./35		25749	ม.13 ต.นากลาง	1	6			2400	210	504000														504000	0.01	50	
59	โหนด/400	3014	11567	ม.11 ต.ด่านช้าง	4		3	88	388	660	256080														256080	0.3	768	
	โหนด/9	63	1166	ม.11 ต.ด่านช้าง	2		2	66	266	630	167580	1	100	ตึก	2	27		6800	183600					351180		50 ล้าน		
60	โหนด/97	483	1046	ม.5 ด่านช้าง	2	0	1	27	127	630	80010	1	100	ครึ่งตึก/ไม้	2	54		6800	367200	7	18	301104	381114		50 ล้าน			
61	โหนด/25	2282	6629	ม.4 ด่านช้าง	1	7	0	4	2804	340	953360													953360		ยกเว้น		
62	โหนด/561	3640	14467	ม.11 ต.ด่านช้าง	2		1		100	310	31000	1	100	ครึ่งตึก/ไม้	2	54		6800		5	10	330480	361480		50 ล้าน			
63	โหนด/151	67	1079	ม.2 นากลาง	2	0	0	78	78	1150	89700													89700	0.02	18		
	โหนด/170	1180	2596	ม.2 นากลาง	1	13	1	91	5391	830	4474530													4474530		ยกเว้น		
64	โหนด/123	306	353	ม.10 นากลาง	2	0	1	12	112	1500	168000	1	100	ครึ่งตึก/ไม้	2	54		6800	367200					535200		50 ล้าน		
65	โหนด/23	571	868	ม.2 ด่านช้าง	2	0	2	5	205	750	153750	1	100	ครึ่งตึก/ไม้	2	72		6800	489600	20	75	122400	276150		50 ล้าน			
67	สปก./5		14795	ม.7 ต.นากลาง	1	6	1	88	2588	75	194100														194100	0.01	19	
68												1	100	ตึก	2	54		6800	367200	1	1	363528				10 ล้าน		
70	โหนด/218	1913	3977	ม.7 ต.ด่านช้าง	1	4		38	1638	400	655,200																ยกเว้น	
	น.ส.3/154		966	ม.7 ต.ด่านช้าง	2	1	59	159	159	400	63,600														63,600	0.02	13	
												1	100	ตึก	2	108		6800	734400	10	10	660960		660960		10 ล้าน		
71	โหนด/262	2036	4676	ม.8 ด่านช้าง	2	0	1	63.5	163.5	750	122625	1	100	ครึ่งตึก/ไม้	2	90		6800	612000	30	85	91800	214425		50 ล้าน			
72	โหนด/30	4008	13512	ม.6 นากลาง	2	0	0	85	85	1200	102000														102000	0.02	20	
73	น.ส.3/174		1489	ม.8 ต.ด่านช้าง	2			27	27	130	3510														3510	0.02	1	
												1	100	ครึ่งตึก/ไม้	2	90		6800	612000	30	85	91800		91800		10 ล้าน		
74												1	100	ครึ่งตึก/ไม้	2	60		6800	408000	20	75	102000				10 ล้าน		
75	โหนด/67	1111	2451	ม.3 ต.นากลาง	1	18	1	56	7356	620	4560720													4560720		ยกเว้น		
	โหนด/68	52	2452	ม.3 ต.นากลาง	1	5		80	2080	130	270400																	
76												1	100	ครึ่งตึก/ไม้	2	45		6800	306000								10 ล้าน	
77	โหนด/198	1794	3602	ม.2 ด่านช้าง	2	0	2	10	210	130	27300	1	100	ครึ่งตึก/ไม้	2	72		6800	489600	15	50	244800				50 ล้าน		

78	สปก./258		23922	ม.4 กุดแห่	2	0	1	0	100	490	49000	1	100	ครึ่งตีก/ไม้	2	54	6800	367200	19	70	110160		10 ล้าน	49000	0.02	10	
79	โหนด/218	1296	3141	ม.14 ต.ฝั่งแดง	1		1	56	156	1100	171,600														ชกเว้น		
80	โหนด/97	1528	3796	ม.9 นากลาง	2	0	1	24	124	1100	136400	1	100	ครึ่งตีก/ไม้	2	72	6800	489600	20	75	122400	258800		50 ล้าน			
81	สปก./		24988	ม.1 ต.นากลาง	1	18	1	87	7387	90	664830												664830	0.01	66		
82	โหนด/249	2353	3378	ม.6 ต.ด่านช้าง	1	3	1	20	1210	470	568700														ชกเว้น		
83	สปก./12		6837	ม.15 ต.นากลาง	1	7		16	2816	90	253440												253440	0.01	25		
84	โหนด/295	2074	6041	ม.13 นากลาง	2	0	1	72	172	1500	258000	1	100	ตีก		27	6800	183600	21	32	124848	382848		50 ล้าน			
85	สปก./533		30843	ม.1 ต.กุดแห่	2		1		100	650	65000												65000	0.02	13		
												1	100	ครึ่งตีก/ไม้	2	62.4	6800	424320					424320	10 ล้าน			
86												1	100	ครึ่งตีก/ไม้	2	54	6800	367200	23	85	55080				10 ล้าน		
87	โหนด/60	1333	2933	ม.6 นากลาง	2	0	1	58	158	1100	173800	1	513	ครึ่งตีก/ไม้	3	90	5650	508500				682300			0.3	2,047	
												2	100	ครึ่งตีก/ไม้	2	72	6800	489600	5	10	440640	614440		50 ล้าน			
88	โหนด/245	1503	3756	ม.3 นากลาง	1	9	2	34	3834	940	3603960												3603960		ชกเว้น		
89	โหนด/114	1027	2879	ม.14 นากลาง	1	7	3	77	3177	130	413010												413010		ชกเว้น		
90	โหนด/1577	1577	3291	ม.2 ด่านช้าง	1	4	1	6	1706	660	1125960													1125960		ชกเว้น	
91	โหนด/1188	1778	3410	ม.2 ด่านช้าง	1	2	3	71	1171	660	772860													772860		ชกเว้น	
												1	100	ครึ่งตีก/ไม้	2	54	6800	367200	30	85	55080				10 ล้าน		
92	โหนด/304	3725	12620	ม.6 ต.นากลาง	1	13	1	4	5304	130	689520															ชกเว้น	
93	สปก./4		23571	ม.9 ต.นากลาง	2		1	25	125	1500	187500													187500	0.02	38	
												1	100	ครึ่งตีก/ไม้	2	96	6800	652800	30	85	97920		97920	10 ล้าน			
												2	100	ครึ่งตีก/ไม้	2	36	6800	244800	6	20	195840		195840		195840	0.02	39
94	โหนด/36	319	113	ม.14 ต.นากลาง	2	1	1	53	553	6250	3456250					483	6800	3284400	37	85	492660	3948910					
												1	100	ครึ่งตีก/ไม้	2	280	57.97					2289183.13		50 ล้าน			
												2	100	ตีก	2	48	9.94					392521.65		392521.65	0.02	79	
												3	100	ตีก	3	49	10.14					400814.37		400814.37	0.3	1202	
												4	100	ตีก	2	70	14.49					572197.06		572197.06	0.02	114	

											5	504	ตึก	2	36	7.45								294193.80		294193.80	0.02	59
	โฉนด/7			ม.3 ต.นากลาง	2			2	1300	2600	1	100	ตึก	3	322		6800	2189600						2192200		2192200	0.3	6577
96	โฉนด/170	1667	4273	ม.4 ต.นากลาง	4			20	20	1500	30000															30000	0.3	90
97	โฉนด/311	3832	13721	ม.6 ต.นากลาง	1	9		11	3611	130	469430																	ยกเว้น
98	โฉนด/440	3168	12519	ม.11 ตำบลข้าง	1	2	3	54	1154	560	646240													646240				ยกเว้น
	โฉนด/84	208	300	ม.6 ตำบลข้าง	2	0	1	3	103	1500	154500					160		1088000	20	30	761600	916100						
												1	100	ตึก	2	100	62.5	6800	680000					572562.5	50 ล้าน			
												2	100	ตึก	3	60	37.5	6800	408000					343537.5		343537.5	0.3	1,031
99	สปก./493		21960	ม.1 ต.กุดแห่	2		1	29	129	650	83850															83850	0.02	17
												1	100	ตึก	2	27		6800	183600					183600	10 ล้าน			
100	สปก./502		21969	ม.1 ต.กุดแห่	2		1	14	114	650	74100															74100	0.02	15
												1	100	ครึ่งตึก/ไม้	2	108		6800	734400	40	85	110160	110160	10 ล้าน				
												2	100	ครึ่งตึก/ไม้	2	54	50	6800	367200					367200		367200	0.02	73
												3	100	ครึ่งตึก/ไม้	3	36	33.34	6800	244800					244800		244800	0.3	734
101	โฉนด/70	1655	2998	ม.7 ตำบลข้าง	2	0	1	46	146	750	109500	1	100	ครึ่งตึก/ไม้	2	54		6800	367200					476700	50 ล้าน			
102	โฉนด/7	2469	7184	ม.13 ตำบลข้าง	1	54	1	71	21771	470	10232370													10232370				ยกเว้น
103	โฉนด/788	3495	12114	ม.14 นากลาง	4	0	0	71.2	71.2	180	12816															12816	0.3	38
104	โฉนด/5	4034	13538	ม.6 นากลาง	2	0	1	5	105	5000	525000					231.7		6800	1575560					2100560				
												1	100	ครึ่งตึก/ไม้	2	210	90.63							1903830.816	50 ล้าน			
												2	100	ครึ่งตึก/ไม้	3	21.7	9.37							196729.18		196729.18	0.3	590
105	โฉนด/7	233	1222	ม.6 ตำบลข้าง	2	0	0	41.2	41.2	5000	206000	1	100	ตึก	2	120		6800	816000					1022000	50 ล้าน			
106	สปก./163		21633	ม.4 ต.นากลาง	2			80	80	1300	104,000															104,000	0.02	21
												1	100	ครึ่งตึก/ไม้	2	100		6800	680000	30	85	102000	102000	10 ล้าน				
107	โฉนด/119	1516	3990	ม.3 ต.นากลาง	3			17	17	10000	170,000	1	100	ครึ่งตึก/ไม้	3	90		6800	612000					782,000		782,000	0.3	2,346
	โฉนด/244	1777	5053	ม.14 ต.นากลาง	2		1	87	187	1500	280,500															280,500	0.02	56
	โฉนด/241	1774	5050	ม.14 ต.นากลาง	2	1	3	57	757	1500	1,135,500															1,135,500	0.02	227
	โฉนด/39	413	54	ม.14 ต.นากลาง	2		1	96	196	1500	294,000	1	100	ตึก	2	216		6800	1468800					1,762,800	50 ล้าน			
108	โฉนด/205	2870	9636	ม.2 นากลาง	4	0	0	63	63	1500	94500															94500	0.3	284

	โฉนด/206	2871	9637	ม.2 นากลาง	2	0	0	63	63	1500	94500												94500	0.02	19			
109												1	100	ครึ่งตึก/ไม้	2	72		6800	489600	15	50	244800			10 ล้าน			
110	โฉนด/367	2837	10112	ม.5 ด่านช้าง	2	0	0	31	31	750	23250	1	100	ตึก	2	27		6800	183600	15	20	146880	146880		50 ล้าน			
111	โฉนด/32	1548	3195	ม.7 ด่านช้าง	2	0	1	21	121	750	90750	1	100	ครึ่งตึก/ไม้	2	36		6800	244800	12	38	151776	242526		50 ล้าน			
112	โฉนด/4	456	522	ม.6 ด่านช้าง	2	1	1	48	548	750	411000	1	100	ครึ่งตึก/ไม้	2	54		6800	367200	20	75	91800	502800		50 ล้าน			
	โฉนด/5	457	521	ม.56 ด่านช้าง	2	0	3	21	321	1300	417300	1	100	ตึก	2	27		6800	183600	10	10	165240	582540		582540	0.02	117	
113	โฉนด/408	2691	7661	ม.4 นากลาง	2	0	2	73	273	1500	409500														409500	0.02	82	
114	สปก./477		21953	ม.1 ต.กุดแห่	2		1	5	105	690	72450														72450	0.02	14	
												1	100	ครึ่งตึก/ไม้	2	72		6800	489600	10	30	342720	342720		10 ล้าน			
115	สปก./1		1952	ม.4 ต.นากลาง	1	14	1	21	5721	470	2,688,870														8,488,670	0.01	849	
	สปก./		1952	ม.4 ต.นากลาง	1	14	1	21	5721	470	2,688,870																	
	สปก./1			ม.4 ต.นากลาง	1	14	1	21	5721	470	2,688,870																	
	สปก./1			ม.4 ต.นากลาง	1	2		98	898	470	422,060																	
116	สปก./2		20951	ต.นากลาง	1	3		83	1283	90	115,470														115,470	0.01	12	
117	โฉนด/733	3320	11245	ม.16 นากลาง	2	0	0	20	20	10000	200000														200000	0.02	40	
118	โฉนด/564	2348	6940	ม.16 นากลาง	2	0	0	21	21	10000	210000					432		6800	2937600	10	30	2056320	2266320					
												1	100	ครึ่งตึก/ไม้	3	299	69.21								1568587.222		0.3	4,706
												2	100	ครึ่งตึก/ไม้	2	133	30.79								697732.7778		0.02	140
119	โฉนด/231	2008	4648	ม.8 ด่านช้าง	2	0	1	96.3	196.3	750	147225	1	100	ครึ่งตึก/ไม้	2	90		6800	612000	33	85	91800			50 ล้าน			
	โฉนด/209	1815	3627	ม.8 ด่านช้าง	1	1	3	63	763	630	480690														480690			ยกเว้น
120	สปก./152		23846	ม.4 ต.กุดแห่	2			65	65	450	29250														29250	0.02	6	
												1	100	ตึก	2	37.5		6800	255000						255000	10 ล้าน		
121	โฉนด/85	349	686	ม.14 นากลาง	2	0	2	24	224	1500	336000	1	100	ครึ่งตึก/ไม้	2	54		6800	367200				703200		50 ล้าน			
122	โฉนด/68	152	495	ม.6 ด่านช้าง	2	0	1	12	112	630	70560	1	100	ครึ่งตึก/ไม้	2	75		6800	510000	30	85	76500	147060		50 ล้าน			
124	โฉนด/361	2210	6498	ม.9 นากลาง	2	0	0	95	95	1500	142500	1	100	ครึ่งตึก/ไม้	2	240		6800	1632000	22	85	244800	387300		50 ล้าน			
125	โฉนด/968	4256	14036	ม.11 นากลาง	2	1	2	81	681	1150	783150	1	100	ตึก	2	54		6800	367200	15	20	293760	1076910		50 ล้าน			

126											1	100	ครึ่งตีก/ไม้	2	54		6800	367200	30	85	55080					10 ล้าน						
127	โหนด/140	1628	5037	ม.16 นากลาง	2	0	0	75	75	1500	112500	1	100	ครึ่งตีก/ไม้	2	72		6800	489600	20	75	122400	234900			50 ล้าน						
128	โหนด/350	4128	13901	ม.2 นากลาง	1	12	2	7	5007	1000	5007000												5007000					ชกเว้น				
												1	100	ครึ่งตีก/ไม้	2	126		6800	856800	32	85	128520			10 ล้าน							
129												1	100	ครึ่งตีก/ไม้	2	90		6800	612000						10 ล้าน							
130	โหนด/59	1123	2461	ม.3 นากลาง	1	6	3	13.5	2713.5	810	2197935												2197935					ชกเว้น				
131	โหนด/146	3470	11867	ม.14 นากลาง	2	0	0	39	39	1150	44850	1	100	ครึ่งตีก/ไม้	2	60		6800	408000				452850		50 ล้าน							
132	โหนด/120	630	379	ม.2 ด้านข้าง	2	0	0	96	96	750	72000	1	100	ครึ่งตีก/ไม้	2	54		6800	367200	40	85	55080	127080		50 ล้าน							
133	สปก./458		21938	ม.1 ต.กุดแห่	2		1	44	144	650	93600																93600	0.02	19			
												1	100	ครึ่งตีก/ไม้	2	54		6800	367200				367200	10 ล้าน								
134	สปก./145		23840	ม.2 ต.กุดแห่	2		1	6	106	500	53000																53000	0.02	11			
												1	100	ครึ่งตีก/ไม้	2	50		6800	340000				340000	10 ล้าน								
135	โหนด/4	1845	3714	ม.6 ด้านข้าง	2	0	0	52	52	750	39000																39000	0.02	8			
136	โหนด/550	2148	6436	ม.16 นากลาง	2	0	0	54	54	10000	540000	1	100	ครึ่งตีก/ไม้	3	96		6800	652800				1192800				1192800	0.3	3,578			
137												1	100	ครึ่งตีก/ไม้	2	72		6800	489600	15	50	244800			10 ล้าน							
138												1	100	ครึ่งตีก/ไม้	2	54		6800	367200	5	10	330480			10 ล้าน							
139	โหนด/564	1346	2942	ม.2 ด้านข้าง	1	0	1	10	110	1150	126500												126500						ชกเว้น			
140	โหนด/123	538	428	ม.3 นากลาง	2	0	3	83	383	1300	497900	1	100	ครึ่งตีก/ไม้	2	72		6800	489600	15	50	244800			50 ล้าน							
	โหนด/86	1327	2928	ม.3 นากลาง	1	0	2	51	251	400	100400												100400						ชกเว้น			
141	โหนด/2	3983	13487	ม.6 นากลาง	2	0	3	47	347	5000	1735000	1	100	ตีก	2	81		6800	550800	20	30	385560			50 ล้าน							
142												1	100	ตีก	2	27		6800	183600	4	4	176256			10 ล้าน							
143	โหนด/250	2341	7775	ม.2 นากลาง	1	5	3	30	2330	130	302900												302900						ชกเว้น			
144	โหนด/40	609	1376	ม.11 นากลาง	2	3	2	65	1465	130	190450	1	100	ตีก	2	27		6800	183600	4	4	176256	366706		50 ล้าน							
145	โหนด/175	2976	11350	ม.6 ด้านข้าง	2	0	0	78	78	630	49140	1	100	ครึ่งตีก/ไม้	2	36		6800	244800	15	50	122400	171540		50 ล้าน							

146	โหนด/43	3353	13589	ม.11 ด้านข้าง	2	0	0	51	51	750	38250	1	100	ตึก	2	54	6800	367200	40	70	110160		50 ล้าน			
147	โหนด/119	304	351	ม.10 นากลาง	2	0	0	51	51	130	6630	1	100	ครึ่งตึก/ไม้	2	66	6800	448800	21	80	89760	96390	50 ล้าน			
148	สปก./177		2164	ม.4 ต.นากลาง	2		1	7	107	1150	123050												123050	0.02	25	
												1	100	ครึ่งตึก/ไม้	2	120	6800	816000	55	85	122400		122400	10 ล้าน		
149	โหนด/95	1167	2492	ม.3 นากลาง	1	2	2	97	1097	1300	1426100														ยกเว้น	
150	สปก./1		333	ม.1 ต.นากลาง	1	16	3	14	6714	690	4632660												4632660	0.01	463	
	โหนด/494	2117	6405	ม.1 ต.นากลาง	2		1	22	122	1500	183000	1	100	ครึ่งตึก/ไม้	2	54	6800	367200				550200	50 ล้าน			
151	โหนด/28	1544	3191	ม.8 ด้านข้าง	4	0	2	35	235	750	176250												176250	0.3	529	
152	โหนด/55	86	474	ม.11 ด้านข้าง	2	0	0	74	74	750	55500	1	100	ครึ่งตึก/ไม้	2	90	6800	612000				667500	50 ล้าน			
	โหนด/56	87	1294	ม.11 ด้านข้าง	2	0	2	7	207	130	26910												26910	0.02	5	
153	ทค.			ม.1 นากลาง	2	0	1	21	121	1500	181500												181500	0.02	36	
												1	100	ตึก	2	408	6800	2774400	1	1	2746656	2928156	10 ล้าน			
154	โหนด/413	3765	15040	ม.14 ด้านข้าง	2	0	1	47.5	147.5	660	97350	1	100	ครึ่งตึก/ไม้	2	90	6800	612000	20	75	153000	250350	50 ล้าน			
155	โหนด/103	1688	3067	ม.7 ด้านข้าง	2	2	2	71	1071	560	599760					162	6800	1101600	20	75	275400	875160				
												1	100	ครึ่งตึก/ไม้	2	120	74.07					648266.67	50 ล้าน			
												2	100	ครึ่งตึก/ไม้	3	42	25.93					226893.33	226893.33	0.3	681	
156	โหนด/14	14	557	ม.11 ด้านข้าง	2	0	2	32	232	750	174000												174000	0.02	35	
157	โหนด/11	217	996	ม.2 นากลาง	2	1	1	25	525	1000	525000												525000	0.02	105	
	โหนด/182	994	2291	ม.2 นากลาง	1	12	1	41	4941	720	3557520											3557520			ยกเว้น	
158	โหนด/44	398	1045	ม.4 ด้านข้าง	2	0	0	64	64	1200	76800	1	100	ไม้	2	24.5	6800	166600				243400	50 ล้าน			
159	โหนด/182	3936	15582	ม.2 ด้านข้าง	2	0	1	85.5	185.5	750	139125	1	100	ครึ่งตึก/ไม้	2	54	6800	367200	10	30	257040	396165	50 ล้าน			
	โหนด/168	3088	12120	ม.2 ด้านข้าง	1	0	1	44	144	560	80640											80640			ยกเว้น	
160	โหนด/168	3088	12120	ม.2 ด้านข้าง	2	0	1	44	144	560	80640												80640	0.02	16	
161												1	100	ครึ่งตึก/ไม้	2	54	6800	367200	30	85	55080		10 ล้าน			
162	โหนด/157	70	453	ม.2 นากลาง	2	0	2	68	268	1500	402000	1	100	ตึก	2	22.5	6800	153000				555000	50 ล้าน			

หมวดอักษร ผ.

ราคาประเมินทุนทรัพย์ของที่ดินและสิ่งปลูกสร้าง

ที่	ประเภทที่ดิน/เลขที่	หน้าสำรวจ	คำนวณราคาประเมินทุนทรัพย์ของที่ดิน									คำนวณราคาประเมินทุนทรัพย์ของสิ่งปลูกสร้าง										รวมราคาประเมินที่ดินและสิ่งปลูกสร้าง (บาท)	รวมราคาประเมินและสิ่งปลูกสร้างตามสัดส่วนการใช้ประโยชน์	หักมูลค่าฐานภาษีที่ได้รับยกเว้น (บาท)	คงเหลือราคาประเมินทุนทรัพย์ที่ต้องเสียภาษี (บาท)	อัตราภาษี (ร้อยละ)	จำนวนภาษีที่ต้องเสีย (บาท)	
			เลขที่เอกสารสิทธิ์	สถานที่ตั้ง/ชุมชน	ลักษณะการใช้ประโยชน์	จำนวนเนื้อที่ดิน			ราคาประเมินของที่ดินต่อตารางวา (บาท)	รวมราคาประเมินของที่ดิน (บาท)	ประเภทของสิ่งปลูกสร้าง	ลักษณะสิ่งปลูกสร้าง	ลักษณะการทำประโยชน์	ขนาดพื้นที่สิ่งปลูกสร้าง (ตร.ม.)	คิดเป็นสัดส่วนตามการใช้ประโยชน์	ราคาประเมินต่อ ตร.ม. (บาท)	รวมราคาประเมินสิ่งปลูกสร้าง (บาท)	ค่าเสื่อม		ราคาประเมินสิ่งปลูกสร้างหลังหักค่าเสื่อม (บาท)								
						ไร่	งาน	วา										อายุ	ค่าเสื่อม (ร้อยละ)									
1	โฉนด/63	449	537	ม.6 ต.ด่านช้าง	2	0	1	94	194.00	750.00	145,500.00	1	100/บ้านเดี่ยว	ครึ่งตึกครึ่งไม้	2	96	-	6,800.00	652,800.00	60	85	97,920.00	243,420.00	-	50ล้าน	-	0	-
2	โฉนด/80	1313	2919	ม.3 ต.นากลาง	1	2	2	62	1,062.00	860.00	913,320.00	-	-	-	-	-	-	-	-	-	-	-	913,320.00	-	ยกเว้น			
3	โฉนด/283	2060	4700	ม.8 ต.ด่านช้าง	2	0	1	88	188.00	750.00	141,000.00	1	100/บ้านเดี่ยว	ครึ่งตึกครึ่งไม้	2	105	-	6,800.00	714,000.00	37	85	107,100.00	248,100.00	-	50ล้าน	-	0	-
4	โฉนด/46	225	1338	ม.10 ต.นากลาง	2	0	1	46	146.00	1,500.00	219,000.00	-	-	-	-	-	-	-	-	-	-	-	219,000.00	-	-	219,000.00	0.02	43.80
5	โฉนด/264	2359	6684	ม.6 ต.ด่านช้าง	1	7	2	37	3,037.00	420.00	1,275,540.00	-	-	-	-	-	-	-	-	-	-	-	1,275,540.00	-	ยกเว้น			
6	โฉนด/350	2357	6682	ม.2 ต.ด่านช้าง	1	0	1	92	192.00	490.00	94,080.00	-	-	-	-	-	-	-	-	-	-	-	94,080.00	-	ยกเว้น			
7	โฉนด/350	2838	10198	ม.6 ต.ด่านช้าง	1	0	1	35	135.00	750.00	101,250.00	-	-	-	-	-	-	-	-	-	-	-	101,250.00	-	ยกเว้น			
8	โฉนด/146	1790	3596	ม.2 ต.ด่านช้าง	2	0	0	58	58.00	750.00	43,500.00	1	100/บ้านเดี่ยว	ครึ่งตึกครึ่งไม้	2	156	83.87	6,800.00	1,060,800.00	30	85	159,120.00	233,220.00	195,603.87	50ล้าน	-	0	-
												2	100/บ้านเดี่ยว	ครึ่งตึกครึ่งไม้	3	30	16.13	6,800.00	204,000.00	30	85	30,600.00		37,616.13	-	37,616.13	0.3	112.85
9	โฉนด/208	996	3583	ม.6 ต.ด่านช้าง	2	0	0	96	96.00	750.00	72,000.00	1	100/บ้านเดี่ยว	ครึ่งตึกครึ่งไม้	3	120	50	6,800.00	816,000.00	-	-	-	1,704,000.00	852,000.00	-	852,000.00	0.3	2,556.00
												2	100/บ้านเดี่ยว	ครึ่งตึกครึ่งไม้	2	120	50	6,800.00	816,000.00	-	-	-		852,000.00	50ล้าน	-	0	-
10	โฉนด/236	2010	4650	ม.8 ต.ด่านช้าง	2	0	3	3.7	303.70	630.00	191,331.00	-	-	-	-	-	-	-	-	-	-	-	191,331.00	-	-	191,331.00	0.02	38.27

14	โฉนด/24	2128	4768	ม.14 ต.ด่านช้าง	2	0	3	4	304.00	750.00	228,000.00	1	100/บ้านเดี่ยว	ตึก	2	27	-	6,800.00	183,600.00	10	10	165,240.00	393,240.00	-	50ล้าน	-	0	-
15	โฉนด/48	2179	4816	ม.8 ต.ด่านช้าง	2	2	0	41	841.00	750.00	630,750.00	1	100/บ้านเดี่ยว	ครึ่งตึกครึ่งไม้	2	54	-	6,800.00	367,200.00	60	85	55,080.00	685,830.00	-	50ล้าน	-	0	-
16	โฉนด/355	2395	7395	ม.14 ต.ด่านช้าง	2	0	1	53	153.00	1,500.00	229,500.00	-	-	-	-	-	-	-	-	-	-	-	229,500.00	-	-	229,500.00	0.02	45.90
17	โฉนด/50	2177	4817	ม.8 ต.ด่านช้าง	2	0	1	27	127.00	750.00	95,250.00	1	100/บ้านเดี่ยว	ครึ่งตึกครึ่งไม้	2	54	-	6,800.00	367,200.00	60	40	55,080.00	150,330.00	-	50ล้าน	-	0	-
19	โฉนด/48	159	743	ม.10 ต.นากลาง	2	0	1	72	172.00	1,500.00	258,000.00	1	100/บ้านเดี่ยว	ครึ่งตึกครึ่งไม้	2	30	-	6,800.00	204,000.00	3	6	191,760.00	449,760.00	-	50ล้าน	-	0	-

หมายเหตุ ลักษณะการทำประโยชน์ 1. ประกอบเกษตรกรรม 2.อยู่อาศัย 3.อื่นๆ 4.ทิ้งไว้ว่างเปล่าหรือไม่ทำประโยชน์ตามสมควร 5.ใช้ประโยชน์หลายประเภท

ยกเว้น = ที่ดินเกษตรกรรมของบุคคลธรรมดา ไม่ต้องเสียภาษีในปี 2563-2565

หมวดอักษร ผ.

ราคาประเมินทุนทรัพย์ของที่ดินและสิ่งปลูกสร้าง

ที่	ประเภทที่ดิน/เลขที่	หน้าสำรวจ	คำนวณราคาประเมินทุนทรัพย์ของที่ดิน									ที่	คำนวณราคาประเมินทุนทรัพย์ของสิ่งปลูกสร้าง										รวมราคาประเมินของที่ดินและสิ่งปลูกสร้าง (บาท)	รวมราคาประเมินของที่ดินและสิ่งปลูกสร้างตามสัดส่วนการใช้ประโยชน์ (บาท)	หักมูลค่าฐานภาษีที่ได้รับยกเว้น (บาท)	คงเหลือราคาประเมินทุนทรัพย์ที่ต้องเสียภาษี (บาท)	อัตราภาษี (ร้อยละ)	จำนวนภาษีที่ต้องเสีย (บาท)
			เลขที่เอกสารสิทธิ์	สถานที่ตั้ง/ชุมชน	ลักษณะการใช้ประโยชน์	จำนวนเนื้อที่ดิน			ราคาประเมินของที่ดินต่อตารางวา (บาท)	รวมราคาประเมินของที่ดิน (บาท)	ประเภทของสิ่งปลูกสร้าง		ลักษณะสิ่งปลูกสร้าง	ลักษณะการทำประโยชน์	ขนาดพื้นที่สิ่งปลูกสร้าง (ตร.ม.)	คิดเป็นสัดส่วนตามการใช้ประโยชน์	ราคาต่อตร.ม. (บาท)	รวมราคาประเมินสิ่งปลูกสร้าง (บาท)	ค่าเสื่อม		ราคาประเมินสิ่งปลูกสร้างหลังหักค่าเสื่อม (บาท)							
						ไร่	งาน	วา											อายุโรงเรือน (ปี)	ค่าเสื่อม (ร้อยละ)								
2	โฉนด/346	2101	4741	ม.14 ต.ด่านช้าง	1	0	0	82	82.00	750.00	61,500.00	1	100/บ้านเดี่ยว	ครึ่งตึกครึ่งไม้	2	54	-	6,800.00	367,200.00	-	-	-	428,700.00	-	50ล้าน	0	0	0
3	โฉนด/91	423	769	ม.11 ต.นากลาง	1	0	1	6	106.00	1,500.00	159,000.00	1	100/บ้านเดี่ยว	ไม้	2	22.5	-	6,800.00	153,000.00	-	-	-	312,000.00	-	50ล้าน	0	0	0

หมายเหตุ ลักษณะการทำประโยชน์ 1. ประกอบเกษตรกรรม 2.อยู่อาศัย 3.อื่นๆ 4.ทิ้งไว้ว่างเปล่าหรือไม่ทำประโยชน์ตามสมควร 5.ใช้ประโยชน์หลายประเภท

ยกเว้น = ที่ดินเกษตรกรรมของบุคคลธรรมดา ไม่ต้องเสียภาษีในปี 2563-2565

หมวดอักษร พ

ราคาประเมินทุนทรัพย์ของที่ดินและสิ่งปลูกสร้าง

ที่	ประเภทที่ดิน/เลขที่	หน้าสำรวจ	คำนวณราคาประเมินทุนทรัพย์ของที่ดิน									คำนวณราคาประเมินทุนทรัพย์ของสิ่งปลูกสร้าง										รวมราคาประเมินของที่ดินและสิ่งปลูกสร้าง (บาท)	รวมราคาประเมินของที่ดินและสิ่งปลูกสร้างตามสัดส่วนการใช้ประโยชน์	หักมูลค่าฐานภาษีที่ได้รับยกเว้น (บาท)	คงเหลือราคาประเมินทุนทรัพย์ที่ต้องเสียภาษี (บาท)	อัตราภาษี (ร้อยละ)	จำนวนภาษีที่ต้องเสีย (บาท)		
			เลขที่เอกสารสิทธิ์	สถานที่ตั้ง/ชุมชน	ลักษณะการใช้ประโยชน์	จำนวนเนื้อที่ดิน			ราคาประเมินของที่ดินต่อตารางวา (บาท)	รวมราคาประเมินของที่ดิน (บาท)	ประเภทของสิ่งปลูกสร้าง	ลักษณะสิ่งปลูกสร้าง	ลักษณะการทำประโยชน์	ขนาดพื้นที่สิ่งปลูกสร้าง (ตร.ม.)	คิดเป็นสัดส่วนตามการใช้ประโยชน์	ราคาประเมินต่อ ตร.ม. (บาท)	รวมราคาประเมินสิ่งปลูกสร้าง (บาท)	ค่าเสื่อม		ราคาประเมินสิ่งปลูกสร้างหลังหักค่าเสื่อม (บาท)									
						ไร่	งาน	วา										อายุ	ค่าเสื่อม (ร้อยละ)										
1	โฉนด/432	3120	12456	-	1	0	1	80	180.00	630.00	113,400.00	-	-	-	-	-	-	-	-	-	-	-	113,400.00	-	ยกเว้น				
2	โฉนด/330	4046	13587	ม.1 นากลาง	1	0	2	95	295.00	130.00	38,350.00	-	-	-	-	-	-	-	-	-	-	-	38,350.00	-	50	ล้าน	-	0	-
3	โฉนด/572	4498	14997	ม.9 ต.นากลาง	2	1	0	0	400.00	1,300.00	520,000.00	1	100/บ้านเดี่ยว	ตึก	2	81	-	6,800.00	550,800.00	1	1	545,292.00	1,065,292.00	-	50	ล้าน	-	0	-
4	โฉนด/836	3626	12480	ม.16 นากลาง	1	3	2	10	1,410.00	130.00	183,300.00	-	-	-	-	-	-	-	-	-	-	-	183,300.00	-	50	ล้าน	-	0	-
5	โฉนด/219	224	5088	ม.2 คำนช้าง	1	5	0	66	2,066.00	130.00	268,580.00	-	-	-	-	-	-	-	-	-	-	-	268,580.00	-	50	ล้าน	-	0	-
6	โฉนด/219	4010	13524	ม.6 นากลาง	2	0	2	17	217.00	5,000.00	1,085,000.00	1	100/บ้านเดี่ยว	ตึก	2	54	-	6,800.00	367,200.00	20	30	257,040.00	1,342,040.00	-	50	ล้าน	-	0	-
7	โฉนด/98	1529	3797	ม.9 นากลาง	4	0	1	7	107.00	1,100.00	117,700.00	-	-	-	-	-	-	-	-	-	-	-	117,700.00	-			117,700.00	0.3	353.10
	โฉนด/341	2191	6479	ม.9 นากลาง	2	0	1	20	120.00	1,500.00	180,000.00	1	100/บ้านเดี่ยว	ครึ่งตึก/ไม้	2	80	-	6,800.00	544,000.00	30	85	81,600.00	261,600.00	-	50	ล้าน	-	0	-
8	สปก/41		24033	ม.3กุดแห่	2	0	1	68	168.00	75.00	12,600.00	-	-	-	-	-	-	-	-	-	-	-	-	-	-	12,600.00	0.02	2.52	
												1	100/บ้านเดี่ยว	ตึก	2	21	-	6,800.00	142,800.00	30	50	71,400.00	71,400.00	-	10	ล้าน	-	0	-
9	โฉนด/58	744	649	ม.14 ต.นากลาง	2	0	2	27	227.00	1,300.00	295,100.00	1	100/บ้านเดี่ยว	ครึ่งตึกครึ่งไม้	2	52.5	-	6,800.00	357,000.00				652,100.00	-	50	ล้าน	-	0	-
10	โฉนด/382	3043	11792	ม.8 คำนช้าง	2	0	0	69.1	69.10	750.00	51,825.00	1	100/บ้านเดี่ยว	ครึ่งตึก/ไม้	2	108	-	6,800.00	734,400.00	30	85	110,160.00	161,985.00	-	50	ล้าน	-	0	-
11	โฉนด/31	2486	7201	ม.1 นากลาง	1	14	2	73	5,873.00	450.00	2,642,850.00	-	-	-	-	-	-	-	-	-	-	-	2,642,850.00	-	50	ล้าน	-	0	-
	โฉนด/518	2110	6398		1	0	0	81	81.00	450.00	36,450.00	1	100/บ้านเดี่ยว	ครึ่งตึก/ไม้	2	144	-	6,800.00	979,200.00				1,015,650.00	-	50	ล้าน	-	0	-
12	สค/1	-	-	ม.2 หนองบัว	2	0	3	50	350.00	690.00	241,500.00	-	-	-	-	-	-	-	-	-	-	-	-	-	-	241,500.00	0.02	48.30	
												1	100/บ้านเดี่ยว	ตึก		32	-	6,800.00	217,600.00	1	1	215,424.00	215,424.00	-	10	ล้าน			

13	โฉนด/64	619	1458	ม.3	นากลาง	1	8	2	11	3,411.00	130.00	443,430.00	-	-	-	-	-	-	-	-	-	443,430.00	50	ล้าน	-	0	-			
14	โฉนด/210	3029	9664	ม.2	นากลาง	2	0	1	63	163.00	1,300.00	211,900.00	1	100/บ้านเดี่ยว	ตึก	2	27	6,800.00	183,600.00	20	30	128,520.00	340,420.00	50	ล้าน	-	0	-		
15	โฉนด/126	3450	11722	ม.11	นากลาง	2	0	0	63	63.00	1,500.00	94,500.00	1	100/บ้านเดี่ยว	ครึ่งตึก/ไม้	2	54	6,800.00	367,200.00	40	85	55,080.00	149,580.00	50	ล้าน	-	0	-		
16	โฉนด/168	3640	12529	ม.16	นากลาง	2	0	0	25	25.00	10,000.00	250,000.00	-	-	-	-	-	-	-	-	-	-	-	250,000.00	0.02	50.00				
	โฉนด/169	3641	12530	ม.3	นากลาง	2	0	0	24	24.00	10,000.00	240,000.00	100/บ้านเดี่ยว	ครึ่งตึก/ไม้	3	280	6,800.00	1,904,000.00				2,144,000.00	-	2,144,000.00	0.3	6,432.00				
	โฉนด/89	3291	11130	ม.3	นากลาง	1	9	3	52	3,952.00	90.00	355,680.00	-	-	-	-	-	-	-	-	-	355,680.00	-	ยกเว้น						
	โฉนด/88	3289	11131	ม.3	นากลาง	1	11	0	0	4,400.00	90.00	396,000.00	-	-	-	-	-	-	-	-	-	396,000.00	-	ยกเว้น						
17	-	-	-	-	-	-	-	-	-	-	-	-	1	100/บ้านเดี่ยว	ครึ่งตึก/ไม้	2	144	6,800.00	979,200.00	15	50	489,600.00	489,600.00	-	10	ล้าน	-	0	-	
18	โฉนด/171	680	938	ม.5	ค่านข้าง	2	0	1	26	126.00	750.00	94,500.00	-	-	-	-	-	-	-	-	-	94,500.00	-	94,500.00	0.02	18.90				
19	โฉนด/18	117	277	ม.2	นากลาง	2	0	0	79	79.00	1,150.00	90,850.00	1	100/บ้านเดี่ยว	ครึ่งตึก/ไม้	2	144	6,800.00	979,200.00	4	8	900,864.00	991,714.00	-	50	ล้าน	-	0	-	
20	โฉนด/334	2089	4729	ม.14	ค่านข้าง	2	0	0	67.5	67.50	1,500.00	101,250.00	-	-	-	-	-	-	-	-	-	101,250.00	-	101,250.00	0.02	20.25				
	โฉนด/25	2124	4764	ม.14	ค่านข้าง	2	0	2	17.2	217.20	750.00	162,900.00	100/บ้านเดี่ยว	ตึก	2	135	6,800.00	918,000.00	5	5	872,100.00	1,035,000.00	-	50	ล้าน	-	0	-		
21	สปก/151	-	21623	ม.4	นากลาง	2	0	0	91	91.00	1,300.00	118,300.00	-	-	-	-	-	-	-	-	-	-	-	-	118,300.00	0.02	23.66			
													1	100/บ้านเดี่ยว	ครึ่งตึก/ไม้	2	300	6,800.00	2,040,000.00	30	85	306,000.00	-	306,000.00	10	ล้าน	-	0	-	
22	สปก/5	-	16950	ม.9	นากลาง	1	10	0	0	8,000.00	90.00	720,000.00	-	-	-	-	-	-	-	-	-	-	-	-	720,000.00	0.01	72.00			
23	โฉนด/150	812	1719	ม.6	นากลาง	3	1	2	23	623.00	1,000.00	623,000.00	-	-	-	-	-	-	-	-	-	623,000.00	-	623,000.00	0.02	124.60				
24	โฉนด/43	445	99	ม.13	นากลาง	2	0	2	17	217.00	4,400.00	954,800.00	1	100/บ้านเดี่ยว	ครึ่งตึก/ไม้	2	45	6,800.00	306,000.00	30	85	45,900.00	1,000,700.00	-	50	ล้าน	-	0	-	
25	โฉนด/95	3330	11285	ม.16	นากลาง	1	4	2	27	1,827.00	90.00	164,430.00	-	-	-	-	-	-	-	-	-	164,430.00	-	ยกเว้น						
	โฉนด/96	3331	11286	ม.16	นากลาง	1	4	2	25	1,825.00	90.00	164,250.00	-	-	-	-	-	-	-	-	-	164,250.00	-	ยกเว้น						
	โฉนด/560	2940	9618	ม.16	นากลาง	2	0	0	85	85.00	1,500.00	127,500.00				474														
													1	100/บ้านเดี่ยว	ครึ่งตึก/ไม้	2	324	68.35	6,800.00	2,203,200.00	42	85	330,480.00	1,396,380.00	954,487.59	50	ล้าน	-	0	-
													2	100/บ้านเดี่ยว	ตึก	2	90	18.99	6,800.00	612,000.00			-	265,135.44	-	265,135.44	0.02	53.03		
													3	100/บ้านเดี่ยว	ตึก	3	60	12.66	6,800.00	408,000.00	15	20	326,400.00	-	176,756.96	-	176,756.96	0.3	530.27	
26	น.ส.3/24	-	3791	นากลาง		1	9	0	40	3,640.00	500.00	1,820,000.00	-	-	-	-	-	-	-	-	-	-	-	-	1,820,000.00	0.01	182.00			
27	-	-	-	-	-	-	-	-	-	-	-	-	1	100/บ้านเดี่ยว	ครึ่งตึก/ไม้	2	144	6,800.00	979,200.00	35	85	146,880.00	146,880.00	-	10	ล้าน	-	0	-	
28	สปก/71	-	24062	ม.3	นากลาง	2	0	1	29	129.00	90.00	11,610.00	-	-	-	-	-	-	-	-	-	-	-	-	11,610.00	0.02	2.32			
													1	100/บ้านเดี่ยว	ครึ่งตึก/ไม้	2	36	6,800.00	244,800.00	7	18	200,736.00	200,736.00	10	ล้าน	-	0	-		

29	โฉนด/13	405	530	ม.6 ตำบลช้าง	4	1	0	2	402.00	1,300.00	522,600.00	-	-	-	-	-	-	-	-	-	522,600.00	-	-	522,600.00	0.3	1,567.80			
	โฉนด/1	466	531	ม.5 ตำบลช้าง	3	1	0	6	406.00	1,500.00	609,000.00	-	-	-	-	-	-	-	-	-	609,000.00	-	-	609,000.00	0.3	1,827.00			
30	สปก/306	-	23969	ม.4 กุดแห่	2	0	1	37	137.00	450.00	61,650.00	-	-	-	-	-	-	-	-	-	-	-	-	61,650.00	0.02	12.33			
												1	100/บ้านเดี่ยว	ไม้	2	27	-	6,800.00	183,600.00	10	65	64,260.00	64,260.00	10 สัปดาห์	-	0	-		
31	สปก/49	-	24041	ม.3 กุดแห่	2	0	3	65	365.00	450.00	164,250.00	1	100/บ้านเดี่ยว	ครึ่งตึก/ไม้	2	54	-	6,800.00	367,200.00	30	85	55,080.00	219,330.00	-	-	219,330.00	0.02	43.87	
												2	100/บ้านเดี่ยว	ครึ่งตึก/ไม้	2	18	-	6,800.00	122,400.00				122,400.00	-	10 สัปดาห์	-	0	-	
32	โฉนด/30	256	323	ม.10 นากลาง	2	0	0	30	30.00	1,500.00	45,000.00	-	-	-	-	-	-	-	-	-	-	-	-	45,000.00	0.02	9.00			
33	สปก/459	-	21939	ม.1 กุดแห่	2	0	0	9	9.00	450.00	4,050.00													4,050.00	0.02	0.81			
												1	100/บ้านเดี่ยว	ตึก	2	50	-	6,800.00	340,000.00	-	-	-	-	340,000.00	10 สัปดาห์	-	0	-	
34	สปก/318	-	21834	ม.4 กุดแห่	2	0	2	35	235.00	450.00	105,750.00	-	-	-	-	-	-	-	-	-	-	-	-	105,750.00	0.02	21.15			
																492													
												1	100/บ้านเดี่ยว	ครึ่งตึก/ไม้	2	288	58.54	6,800.00	1,958,400.00	40	85	293,760.00	1,680,960.00	983,976.59	10 สัปดาห์	-	0	-	
												2	100/บ้านเดี่ยว	ครึ่งตึก/ไม้	3	96	19.51	6,800.00	652,800.00				327,992.20		327,992.20	0.3	983.98		
												3	100/บ้านเดี่ยว	ครึ่งตึก/ไม้	2	108	21.95	6,800.00	734,400.00				368,991.22		368,991.22	0.02	73.80		
35	โฉนด/2	643	2425	ม.14 นากลาง	1	28	0	10	11,210.00	130.00	1,457,300.00	-	-	-	-	-	-	-	-	-	-	-	-	1,457,300.00	-	ยกเว้น			
	โฉนด/215	1292	3489	ม.4 ฟังแดง	1	3	3	81	1,581.00	1,100.00	1,739,100.00	-	-	-	-	-	-	-	-	-	-	-	-	1,739,100.00	-	ยกเว้น			
	โฉนด/221	1297	3142	ม.4 ฟังแดง	1	0	1	15	115.00	1,100.00	126,500.00	-	-	-	-	-	-	-	-	-	-	-	-	126,500.00	-	ยกเว้น			
36	-	-	-	-	-	-	-	-	-	-	-	1	100/บ้านเดี่ยว	ครึ่งตึก/ไม้	2	30		6,800.00	204,000.00				204,000.00	-	10 สัปดาห์	-	0	-	
37	โฉนด/516	4337	14246	ม.6 นากลาง	2	0	1	1	101.00	150.00	15,150.00	1	100/บ้านเดี่ยว	ครึ่งตึก/ไม้	3	128		6,800.00	870,400.00	-	-	-	885,550.00	-	-	885,550.00	0.3	2,656.65	
38	โฉนด/96	201	1853	ม.6 ตำบลช้าง	2	0	2	45	245.00	280.00	68,600.00	-	-	-	-	-	-	-	-	-	-	-	-	68,600.00	0.02	13.72			
	โฉนด/150	1740	3372	ม.6 ตำบลช้าง	3	1	0	57	457.00	750.00	342,750.00	-	-	-	-	-	-	-	-	-	-	-	-	342,750.00	0.3	1,028.25			
39	โฉนด/88	213	802	ม.6 ตำบลช้าง	2	0	0	99	99.00	630.00	62,370.00	1	100/บ้านเดี่ยว	ครึ่งตึก/ไม้	2	108		6,800.00	734,400.00	20	75	183,600.00	245,970.00	-	50 สัปดาห์	-	0	-	
40	โฉนด/119	551	961	ม.5 ตำบลช้าง	2	0	1	94	194.00	750.00	145,500.00	1	100/บ้านเดี่ยว	ครึ่งตึก/ไม้	2	108		6,800.00	734,400.00	26	85	110,160.00	255,660.00	-	50 สัปดาห์	-	0	-	
43	-	-	-	-	-	-	-	-	-	-	-	1	100/บ้านเดี่ยว	ครึ่งตึก/ไม้	2	84		6,800.00	571,200.00	-	-	-	571,200.00	-	10 สัปดาห์	-	0	-	
44	โฉนด/656	3093	9859	ม.16 นากลาง	2	0	0	74	74.00	10,000.00	740,000.00					590													
												1	100/บ้านเดี่ยว	ครึ่งตึก/ไม้	2	108	18.31	6,800.00	734,400.00	22	85	110,160.00	4,127,760.00	755,589.97	50 สัปดาห์	-	0	-	
												2	100/บ้านเดี่ยว	ไม้	2	37.5	6.36	6,800.00	255,000.00				262,357.63		262,357.63	0.02	52.47		
												3	100/บ้านเดี่ยว	ครึ่งตึก/ไม้	2	63.5	10.76	6,800.00	431,800.00				444,258.92		444,258.92	0.02	88.85		
												4	100/บ้านเดี่ยว	ครึ่งตึก/ไม้	2	189	32.03	6,800.00	1,285,200.00				1,322,282.44		1,322,282.44	0.02	264.46		
												5	100/บ้านเดี่ยว	ตึก	2	192	32.54	6,800.00	1,305,600.00				1,343,271.05		1,343,271.05	0.02	268.65		
45	โฉนด/118	3469	11771	ม.16 นากลาง	4	1	2	96	696.00	150.00	104,400.00	-	-	-	-	-	-	-	-	-	-	-	-	104,400.00	-	-	104,400.00	0.3	313.20

46	-	-	-	-	-	-	-	-	-	-	-	1	100/บ้านเดี่ยว	ครึ่งตึก/ไม้	2	120	6,800.00	816,000.00	-	-	-	816,000.00	-	10 ล้าน	-	0	-
47	โฉนด/3	1808	5208	นากลาง	2	1	0	0	400.00	500.00	200,000.00	-	-	-	-	-	-	-	-	-	200,000.00	-	-	200,000.00	0.02	40.00	
	โฉนด/90	3303	11139	นากลาง	1	1	2	12	612.00	440.00	269,280.00	-	-	-	-	-	-	-	-	-	269,280.00	-	50 ล้าน	-	0	-	
48	โฉนด/510	4331	14240	นากลาง	4	0	0	95	95.00	5,000.00	475,000.00	-	-	-	-	-	-	-	-	-	475,000.00	-	-	475,000.00	0.3	1,425.00	
50	โฉนด/57	1125	2462	ม.3 นากลาง	1	3	1	69	1,369.00	810.00	1,108,890.00	-	-	-	-	-	-	-	-	-	1,108,890.00	-	ยกเว้น				
51	โฉนด/530	2116	6404	ม.1 นากลาง	2	0	0	24	24.00	10,000.00	240,000.00	1	100/บ้านเดี่ยว	ตึก	3	52.5	6,800.00	357,000.00	-	-	-	597,000.00	-	-	597,000.00	0.3	1,791.00
	โฉนด/531	2340	6938	ม.1 นากลาง	2	0	1	20	120.00	10,000.00	1,200,000.00	1	100/บ้านเดี่ยว	ตึก	3	280	6,800.00	1,904,000.00	-	-	-	3,104,000.00	-	-	3,104,000.00	0.3	9,312.00
52	สปก/221		23799	ม.2 กุดแห่	2	0	1	31	131.00	450.00	58,950.00	-	-	-	-	-	-	-	-	-		-		58,950.00	0.02	11.79	
53	โฉนด/66	481	1238		2	0	0	81	81.00	1,500.00	121,500.00	1	100/บ้านเดี่ยว	ครึ่งตึก/ไม้	2	144	6,800.00	979,200.00	25	85	146,880.00	268,380.00	-	50 ล้าน	-	0	-
	โฉนด/78	493	419	ม.3 นากลาง	2	0	3	55	355.00	1,300.00	461,500.00	1	100/บ้านเดี่ยว	ตึก	2	117	6,800.00	795,600.00	-	-	-	1,257,100.00	-	-	1,257,100.00	0.02	251.42
	นส3/147	14	1064	„3 okdjk“	1	14	0	12	5,612.00	620.00	3,479,440.00	-	-	-	-	-	-	-	-	-	3,479,440.00	-	ยกเว้น				
54	โฉนด/173	510	952	ม.5 คำนช้าง	2	0	1	74	174.00	750.00	130,500.00	1	100/บ้านเดี่ยว	ครึ่งตึก/ไม้	2	90	6,800.00	612,000.00	40	85	91,800.00	222,300.00	-	50 ล้าน	-	0	-
55	โฉนด/351	4129	13902	ม.20 ทอง	1	12	3	11	5,111.00	450.00	2,299,950.00	-	-	-	-	-	-	-	-	-	2,299,950.00	-	50 ล้าน	-	0	-	
56	โฉนด/530	3547	14332		1	7	2	13.2	3,013.20	560.00	1,687,392.00	-	-	-	-	-	-	-	-	-	1,687,392.00	-	ยกเว้น				
	โฉนด/557	3629	14436		1	2	2	56.1	1,056.10	470.00	496,367.00	-	-	-	-	-	-	-	-	-	496,367.00	-	ยกเว้น				
57	โฉนด/398	2400	6992	ม.13 นากลาง	2	0	1	38	138.00	1,500.00	207,000.00	1	100/บ้านเดี่ยว	ครึ่งตึก/ไม้	2	54	6,800.00	367,200.00	30	85	55,080.00	262,080.00	-	50 ล้าน	-	0	-
58	โฉนด/229	2408	7608	ม.2 ค.คำนช้าง	1	0	3	69	369.00	130.00	47,970.00	-	-	-	-	-	-	-	-	-	47,970.00	-	ยกเว้น				
59	สปก/29	-	24121	ม.3 กุดแห่	2	0	0	57	57.00	480.00	27,360.00	-	-	-	-	-	-	-	-	-		-		27,360.00	0.02	5.47	
60	โฉนด/186	1497	3787	ม.6 นากลาง	2	0	0	75	75.00	1,200.00	90,000.00	1	100/บ้านเดี่ยว	ตึก	2	120	6,800.00	816,000.00	18	26	603,840.00	693,840.00	-	50 ล้าน	-	0	-
61	โฉนด/436	2707	7961	ม.2 นากลาง	3	0	2	32	232.00	1,150.00	266,800.00	-	-	-	-	-	-	-	-	-	266,800.00	-	-	266,800.00	0.3	800.40	
62	โฉนด/95	3099	9880	ม.10 ค.นากลาง	2	0	0	99	99.00	5,000.00	495,000.00	1	100/บ้านเดี่ยว	ครึ่งตึกครึ่งไม้	2	258	6,800.00	1,754,400.00	35	85	263,160.00	758,160.00	-	50 ล้าน	-	0	-
64	-	-	-	-	-	-	-	-	-	-	-	1	100/บ้านเดี่ยว	ครึ่งตึก/ไม้	2	54	6,800.00	367,200.00	-	-	-	367,200.00	-	10 ล้าน	-	0	-
65	โฉนด/572	794	1431	ม.6 ค.นากลาง	1	8	2	78	3,478.00	130.00	452,140.00	-	-	-	-	-	-	-	-	-	452,140.00	-	ยกเว้น				
66	โฉนด/512	2095	6383	ม.1 นากลาง	2	0	0	70	70.00	1,500.00	105,000.00	1	100/บ้านเดี่ยว	ครึ่งตึก/ไม้	2	37.5	6,800.00	255,000.00	32	85	38,250.00	143,250.00	-	50 ล้าน	-	0	-

67	โฉนด/150	40	712	ม.2 นากลาง	2	0	0	99	99.00	1,500.00	148,500.00	1	100/บ้านเดี่ยว	ครึ่งตึก/ไม้	2	54		6,800.00	367,200.00					515,700.00	-	50ล้าน	-	0	-	
68	โฉนด/37		7025	ม.4 ต.นากลาง	1	41	1	16	16,516.00	590.00	9,744,440.00	-	-	-	-	-	-	-	-	-	-	-	-	9,744,440.00	-	ยกเว้น				
	โฉนด/142	4695	15593	ม.4 ต.นากลาง	1	10	0	94.5	4,094.50	590.00	2,415,755.00	-	-	-	-	-	-	-	-	-	-	-	-	2,415,755.00	-	ยกเว้น				
70	โฉนด/210	3424	11637	ม.11 นากลาง	2	0	0	41	41.00	1,150.00	47,150.00	1	100/บ้านเดี่ยว	ครึ่งตึก/ไม้	2	180		6,800.00	1,224,000.00	60	85	183,600.00	230,750.00	-	50ล้าน	-	0	-		
71	โฉนด/356	2208	6496	ม.9 นากลาง	2	0	1	7	107.00	1,500.00	160,500.00	-	-	-	-	-	-	-	-	-	-	-	-	160,500.00	-	-	160,500.00	0.02	32.10	
72	โฉนด/27	112	483	ม.11 คำนช้าง	3	0	0	88	88.00	630.00	55,440.00	-	-	-	-	-	-	-	-	-	-	-	-	55,440.00	-	-	55,440.00	0.3	166.32	
74	สปก/25	-	19890	ม.3 กุดแห่	1	4	2	63	1,863.00	90.00	167,670.00	-	-	-	-	-	-	-	-	-	-	-	-	-	-	-	167,670.00	0.01	16.77	
75	โฉนด/945	4105	13781	ม.1 นากลาง	2	0	1	48.2	148.20	1,150.00	170,430.00	1	100/บ้านเดี่ยว	ตึก	2	150		6,800.00	1,020,000.00	3	3	989,400.00	1,159,830.00	-	50ล้าน	-	0	-		
76	โฉนด/795	3502	11969	นากลาง	2	1	2	30	630.00	1,500.00	945,000.00																			
												1	100/บ้านเดี่ยว	ตึก	3	36	36.06	6,800.00	244,800.00	-	-	-	-	-	1,352,592.00	487,713.46	-	487,713.46	0.3	1,463.14
												2	504		3	63.84	63.94	2,550.00	162,792.00	-	-	-	-	-	864,878.54	-	864,878.54	0.3	2,594.64	
	โฉนด/794	3501	11968	ม.3 นากลาง	2	0	1	17	117.00	180.00	21,060.00	-	-	-	-	-	-	-	-	-	-	-	-	21,060.00	-	-	21,060.00	0.02	4.21	
	โฉนด/796	3503	11970	ม.3 นากลาง	2	0	1	61	161.00	10,000.00	1,610,000.00	1	100/บ้านเดี่ยว	ตึก	3	50		6,800.00	340,000.00	-	-	-	-	-	1,950,000.00	-	-	1,950,000.00	0.3	5,850.00
	โฉนด/797	3504	11971	ม.3 นากลาง	2	1	2	63	663.00	1,500.00	994,500.00	1	100/บ้านเดี่ยว	ครึ่งตึก/ไม้	3	100		6,800.00	680,000.00	-	-	-	-	-	1,674,500.00	-	-	1,674,500.00	0.3	5,023.50
77	สปก/70	-	24061	ม.3 กุดแห่	2	0	1	29	129.00	1,000.00	129,000.00	-	-	-	-	-	-	-	-	-	-	-	-	-	-	-	129,000.00	0.02	25.80	
												1	100/บ้านเดี่ยว	ครึ่งตึก/ไม้	2	45		6,800.00	306,000.00	40	85	45,900.00		45,900.00	10 ล้าน	-	0	-		
78	โฉนด/278	2741	7995	ม.10 นากลาง	1	1	1	34	534.00	160.00	85,440.00	-	-	-	-	-	-	-	-	-	-	-	-	85,440.00	-	ยกเว้น				
	โฉนด/383	4419	14897	ม.10 นากลาง	1	1	1	34	534.00	750.00	400,500.00	-	-	-	-	-	-	-	-	-	-	-	-	400,500.00	-	ยกเว้น				
	โฉนด/383	4420	14698	ม.10 นากลาง	1	1	1	34	534.00	220.00	117,480.00	-	-	-	-	-	-	-	-	-	-	-	-	117,480.00	-	ยกเว้น				
	โฉนด/383	4421	14699	ม.10 นากลาง	1	1	1	34	534.00	240.00	128,160.00	-	-	-	-	-	-	-	-	-	-	-	-	128,160.00	-	ยกเว้น				
	โฉนด/383	4422	14700	ม.10 นากลาง	1	1	1	34	534.00	240.00	128,160.00	-	-	-	-	-	-	-	-	-	-	-	-	128,160.00	-	ยกเว้น				
	โฉนด/383	4423	14701	ม.10 นากลาง	1	1	1	34	534.00	240.00	128,160.00	-	-	-	-	-	-	-	-	-	-	-	-	128,160.00	-	ยกเว้น				
	โฉนด/383	4424	14702	ม.10 นากลาง	1	1	1	34	534.00	240.00	128,160.00	-	-	-	-	-	-	-	-	-	-	-	-	128,160.00	-	ยกเว้น				
80	โฉนด/142	169	616	ม.10 ต.นากลาง	2	0	0	75	75.00	1,500.00	112,500.00	1	100/บ้านเดี่ยว	ตึก	2	90		6,800.00	612,000.00	6	6	575,280.00	687,780.00	-	50ล้าน	-	0	-		
81	โฉนด/106	1548	3818	ม.3 นากลาง	2	0	1	22	122.00	1,500.00	183,000.00	1	100/บ้านเดี่ยว	ครึ่งตึก/ไม้	2	156		6,800.00	1,060,800.00	40	85	159,120.00	342,120.00	-	50ล้าน	-	0	-		
	โฉนด/106	1548	3818	ม.3 นากลาง	2	0	1	22	122.00	1,500.00	183,000.00	-	-	-	-	-	-	-	-	-	-	-	-	-	-	-	183,000.00	0.02	36.60	
82	โฉนด/121	2273	6620	ม.8 ต.นากลาง	2	0	1	87	187.00	1,200.00	224,400.00	1	100/บ้านเดี่ยว	ครึ่งตึกครึ่งไม้	2	80		6,800.00	544,000.00	25	85	81,600.00	306,000.00	-	50ล้าน	-	0	-		
83	สปก/170		21639	ม.4 นากลาง	2	0	0	84	84.00	1,300.00	109,200.00	-	-	-	-	-	-	-	-	-	-	-	-	-	-	-	109,200.00	0.02	21.84	
												1	100/บ้านเดี่ยว	ครึ่งตึก/ไม้	2	120		6,800.00	816,000.00	20	75	204,000.00		204,000.00	10 ล้าน	-	0	-		
84	สปก/329		21844	ม.1 กุดแห่	2	0	2	40	240.00	450.00	108,000.00	-	-	-	-	-	-	-	-	-	-	-	-	-	-	-	108,000.00	0.02	21.60	

											1	100/บ้านเดี่ยว	ครึ่งตึก/ไม้	2	72		6,800.00	489,600.00	-	-	-	-			489,600.00	10 ล้าน	-	0	-		
85	สปก/1		24987	ม.9 นากลาง	1	16	1	56	6,556.00	620.00	4,064,720.00	-	-	-	-	-	-	-	-	-	-	-	-	-	-	4,064,720.00	0.01	406.47			
											1	100/บ้านเดี่ยว	ตึก	2	162		6,800.00	1,101,600.00	10	10	991,440.00	991,440.00	-	-	-	10 ล้าน	-	0	-		
86	โฉนด/109	334	257	ม.4 นากลาง	2	1	0	42	442.00	450.00	198,900.00	1	100/บ้านเดี่ยว	ครึ่งตึก/ไม้	2	52.5		6,800.00	357,000.00	31	85	53,550.00	252,450.00	-	-	-	50 ล้าน	-	0	-	
87	โฉนด/156	3700	12595	ม.3 นากลาง	2	0	0	63	63.00	10,000.00	630,000.00	-	-	-	-	-	-	-	-	-	-	-	-	-	630,000.00	-	-	630,000.00	0.3	1,890.00	
88	-	-	-	-	-	-	-	-	-	-	-	1	100/บ้านเดี่ยว	ครึ่งตึก/ไม้	2	72		6,800.00	489,600.00	40	85	73,440.00	73,440.00	-	-	-	10 ล้าน	-	0	-	
89	-	-	-	-	-	-	-	-	-	-	-	1	100/บ้านเดี่ยว	ครึ่งตึก/ไม้	2	95.2		6,800.00	647,360.00	60	85	97,104.00	-	-	-	10 ล้าน	-	0	-		
												2						6,800.00	456,960.00	60	85	68,544.00	68,544.00	-	-	-	68,544.00	0.3	205.63		
90	โฉนด/193	21	21	ม.1 นากลาง	2	0	1	39.6	139.60	10,000.00	1,396,000.00														4,714,400.00						
												1	100/บ้านเดี่ยว	ตึก	2	28	5.74	6,800.00	190,400.00	-	-	-	-	-	-	270,498.36	50 ล้าน	-	0	-	
												2	100/บ้านเดี่ยว	ตึก	3	28	5.74	6,800.00	190,400.00	-	-	-	-	-	-	270,498.36	-	-	0.3	811.50	
												3	100/บ้านเดี่ยว	เพิงปูน	2	216	44.26	6,800.00	1,468,800.00	-	-	-	-	-	-	2,086,701.64	50 ล้าน	-	0	-	
												4	100/บ้านเดี่ยว	เพิงปูน	3	216	44.26	6,800.00	1,468,800.00	-	-	-	-	-	-	2,086,701.64	-	-	0.3	6,260.10	
91	โฉนด/192	22	22	ม.1 นากลาง	2	0	1	15.7	115.70	10,000.00	1,157,000.00														3,441,800.00						
												1	100/บ้านเดี่ยว	ครึ่งตึก/ไม้	2	168	50	6,800.00	1,142,400.00	-	-	-	-	-	-	1,720,900.00	-	-	0.02	344.18	
												2	100/บ้านเดี่ยว	ครึ่งตึก/ไม้	3	168	50	6,800.00	1,142,400.00	-	-	-	-	-	-	1,720,900.00	-	-	0.3	5,162.70	
93	โฉนด/282	3073	12022		1	1	1	31	531.00	630.00	334,530.00	-	-	-	-	-	-	-	-	-	-	-	-	-	334,530.00	-					
	โฉนด/225	2602	8796	ม.11 ค่ายช้าง	1	9	2	78	3,878.00	470.00	1,822,660.00	-	-	-	-	-	-	-	-	-	-	-	-	-	1,822,660.00	-					
94	โฉนด/23	378	118	ม.13 ค่ายช้าง	2	0	2	62	262.00	1,050.00	275,100.00	1	100/บ้านเดี่ยว	ครึ่งตึก/ไม้	2	144		6,800.00	979,200.00	-	-	-	-	-	-	1,254,300.00	-	50 ล้าน	-	0	-
95	โฉนด/71	370	679	ม.14 นากลาง	3	0	0	63	63.00	1,500.00	94,500.00	-	-	-	-	-	-	-	-	-	-	-	-	-	94,500.00	-	-	94,500.00	0.3	283.50	
93	โฉนด/864	3756	12752	นากลาง	2	0	0	29	29.00	10,000.00	290,000.00														1,350,800.00						
												1	100/บ้านเดี่ยว	ตึก	3	60	38.46	6,800.00	-	-	-	-	-	-	-	519,538.46	-	-	519,538.46	0.3	1,558.62
												2	100/บ้านเดี่ยว	ตึก	2	32	20.51	6,800.00	-	-	-	-	-	-	-	277,087.18	-	-	277,087.18	0.02	55.42
												3	100/บ้านเดี่ยว	ตึก	2	64	41.03	6,800.00	-	-	-	-	-	-	-	554,174.36	-	-	554,174.36	0.02	110.83
94	โฉนด/142	452	252	ม.10 นากลาง	2	0	1	32	132.00	1,500.00	198,000.00	1	100/บ้านเดี่ยว	ตึก	3	432		6,800.00	2,937,600.00	5	5	2,790,720.00	2,988,720.00	-	-	-	2,988,720.00	0.3	8,966.16		
	โฉนด/286	2754	8355	ม.10 นากลาง	1	8	0	30	3,230.00	810.00	2,616,300.00	-	-	-	-	-	-	-	-	-	-	-	-	-	2,616,300.00	-					
	โฉนด/378	4380	14464	ม.10 นากลาง	1	1	0	47	447.00	810.00	362,070.00	-	-	-	-	-	-	-	-	-	-	-	-	-	362,070.00	-					
	โฉนด/996	4375	14465	ม.10 นากลาง	1	0	0	29	29.00	810.00	23,490.00	-	-	-	-	-	-	-	-	-	-	-	-	-	23,490.00	-					
	โฉนด/442	2755	8350	ม.10 นากลาง	1	5	0	13	2,013.00	1,500.00	3,019,500.00	1	100/บ้านเดี่ยว	ตึก	2	96		6,800.00	652,800.00	25	40	391,680.00	3,411,180.00	-	-	-	50 ล้าน	-	0	-	
	โฉนด/33	546	718	ม.10 นากลาง	2	2	1	91	991.00	1,500.00	1,486,500.00	-	-	-	-	-	-	-	-	-	-	-	-	-	1,486,500.00	-	-	1,486,500.00	0.02	297.30	
95	โฉนด/43	1559	3206	ม.7 ค่ายช้าง	2	0	3	13	313.00	660.00	206,580.00	-	-	-	-	-	-	-	-	-	-	-	-	-	206,580.00	-	-	206,580.00	0.02	41.32	

96	โฉนด/29	320	235	ม.3 นากลาง	2	1	2	8	608.00	1,500.00	912,000.00	-	-	-	-	-	-	-	-	-	912,000.00	-	-	912,000.00	0.02	182.40			
	โฉนด/30	5003	89	ม.3 นากลาง	2	0	3	85	385.00	1,300.00	500,500.00	1	100/บ้านเดี่ยว	ตึก	3	180	6,800.00	1,224,000.00	5	5	1,162,800.00	1,663,300.00	-	-	1,663,300.00	0.3	4,989.90		
97	-	-	-	-	-	-	-	-	-	-	-	1	100/บ้านเดี่ยว	ไม้	2	25	6,800.00	170,000.00	10	40	102,000.00	102,000.00	-	10 ล้าน	-	0	-		
												2	100/บ้านเดี่ยว	ครึ่งตึก/ไม้	2	180	6,800.00	1,224,000.00	3	6	1,150,560.00	1,150,560.00	-	-	1,150,560.00	0.02	230.11		
98	โฉนด/74	369	171	นากลาง	4	0	1	11	111.00	1,500.00	166,500.00	-	-	-	-	-	-	-	-	-	-	-	-	166,500.00	0.3	499.50			
99	สปก/41	-	24523	ม.15 นากลาง	2	0	1	48	148.00	1,200.00	177,600.00	-	-	-	-	-	-	-	-	-	-	-	-	177,600.00	0.02	35.52			
												1	100/บ้านเดี่ยว	ครึ่งตึก/ไม้	2	144	6,800.00	979,200.00	37	85	146,880.00	-	146,880.00	10 ล้าน	-	0	-		
100	โฉนด/143	491	944	ม.5 กุดแห่	2	0	3	34	334.00	1,300.00	434,200.00	-	-	-	-	-	-	-	-	-	-	-	-	434,200.00	0.02	86.84			
101	โฉนด/89	465	430	ม.14 นากลาง	2	0	1	78	178.00	1,150.00	204,700.00	1	100/บ้านเดี่ยว	ตึก	2	40	6,800.00	272,000.00			40,800.00	476,700.00	-	50 ล้าน	-	0	-		
102	โฉนด/310	2112	4752	ม.14 คำนช้าง	2	0	3	0	300.00	660.00	198,000.00	-	-	-	-	-	-	-	-	-	-	-	-	198,000.00	0.02	39.60			
103	สปก/50	-	24530	ม.15 นากลาง	2	0	1	59	159.00	1,050.00	166,950.00	-	-	-	-	-	-	-	-	-	-	-	-	166,950.00	0.02	33.39			
												1	100/บ้านเดี่ยว	ครึ่งตึก/ไม้	2	108	6,800.00	734,400.00	31	85	110,160.00	-	110,160.00	10 ล้าน	-	0	-		
104	สปก/260	-	23924	ม.4 กุดแห่	2	0	2	21	221.00	450.00	99,450.00	-	-	-	-	-	-	-	-	-	-	-	-	99,450.00	0.02	19.89			
												1	100/บ้านเดี่ยว	ครึ่งตึก/ไม้	2	72	6,800.00	489,600.00	30	85	73,440.00	-	73,440.00						
105	สปก/42	-	24034	ม.3 กุดแห่	2	0	1	29	129.00	70.00	9,030.00	-	-	-	-	-	-	-	-	-	-	-	-	9,030.00	0.02	1.81			
												1	100/บ้านเดี่ยว	ครึ่งตึก/ไม้	2	54	6,800.00	367,200.00	8	22	286,416.00		286,416.00	10 ล้าน	-	0	-		
106	โฉนด/664	3128	10114	ม.4 คำนช้าง	2	0	0	40	40.00	10,000.00	400,000.00	1	100/บ้านเดี่ยว	ตึก	2	140	6,800.00	952,000.00	-	-	-	1,352,000.00	-	-	1,352,000.00	0.3	4,056.00		
107	โฉนด/383	3044	11793	ม.8 คำนช้าง	2	0	0	66.9	66.90	750.00	50,175.00	1	100/บ้านเดี่ยว	ครึ่งตึกครึ่งไม้	2	72	6,800.00	489,600.00	30	85	73,440.00	123,615.00	-	50 ล้าน	-	0	-		
108	โฉนด/4	837	1568	ม.4 ด.หนองบัว	1	37	1	35	14,935.00	340.00	5,077,900.00	-	-	-	-	-	-	-	-	-	-	-	-	5,077,900.00			ชกวัน		
	โฉนด/38	836	1567	ม.4 ด.หนองบัว	1	16	0	74	6,474.00	1,050.00	6,797,700.00	-	-	-	-	-	-	-	-	-	-	-	-	6,797,700.00			ชกวัน		
	โฉนด/34	835	1530	ม.4 ด.หนองบัว	1	2	0	80	880.00	1,500.00	1,320,000.00	-	-	-	-	-	-	-	-	-	-	-	-	1,320,000.00			ชกวัน		
109	โฉนด/12	3995	13490	ม.6 นากลาง	2	0	1	43	143.00	1,200.00	171,600.00	1	100/บ้านเดี่ยว	ตึก	3	81	6,800.00	550,800.00	20	30	385,560.00	557,160.00			557,160.00	0.3	1,671.48		
110	โฉนด/329	2300	6647	นากลาง	1	7	1	87	2,987.00	1,100.00	3,285,700.00	-	-	-	-	-	-	-	-	-	-	-	-	3,285,700.00		50 ล้าน	-	0	-
111	โฉนด/312	7833	13722	ม.8 นากลาง	1	4	1	25	1,725.00	130.00	224,250.00	-	-	-	-	-	-	-	-	-	-	-	-	224,250.00			ชกวัน		
112	สปก/235		22060	ม.5 นากลาง	3	0	0	60	60.00	1,100.00	66,000.00	-	-	-	-	-	-	-	-	-	-	-	-	66,000.00	0.3	198.00			
												1	100/บ้านเดี่ยว	ครึ่งตึก/ไม้	2	37.5	6,800.00	255,000.00				255,000.00	10 ล้าน	-	0	-			
113	สปก/262		23926	ม.4 กุดแห่	2	0	1	35	135.00	450.00	60,750.00	-	-	-	-	-	-	-	-	-	-	-	-	60,750.00	0.02	12.15			
												1	100/บ้านเดี่ยว	ไม้	2	27	6,800.00	183,600.00	30	93	12,852.00	12,852.00	10 ล้าน	-	0	-			

114	โฉนด/175	1723	3528	ม.2 ด่านช้าง	1	5	1	21	2,121.00	300.00	636,300.00	-	-	-	-	-	-	-	-	-	636,300.00	ยกเว้น				
115	สปก/181		23761	ม.2 ทุ่งเหนือ	2	0	1	52	152.00	480.00	72,960.00	-	-	-	-	-	-	-	-	-		72,960.00	0.02	14.59		
												1	100/บ้านเดี่ยว	ครึ่งตึก/ไม้	2	72					489,600.00	10 ล้าน	-	0	-	
116	โฉนด/520	3496	14002	ม.8 ด่านช้าง	3	0	2	9	209.00	750.00	156,750.00	-	-	-	-	-	-	-	-	-	156,750.00		0.3	470.25		
118	โฉนด/756	3389	11521	ม.16 นากลาง	2	0	0	35	35.00	10,000.00	350,000.00	-	-	-	-	-	-	-	-	-	350,000.00		0.02	70.00		
119	โฉนด/230	2409	3409	ม.7 ด.ด่านช้าง	1	8	2	50	3,450.00	750.00	2,587,500.00	-	-	-	-	-	-	-	-	-	2,587,500.00	ยกเว้น				
	โฉนด/341	3697	14765	ม.7 ด.ด่านช้าง	1	10	0	0	4,000.00	130.00	520,000.00	-	-	-	-	-	-	-	-	-	520,000.00	ยกเว้น				
	โฉนด/231	2410	7410	ม.7 ด.ด่านช้าง	1,2	0	3	81	381.00	130.00	49,530.00	1	100/บ้านเดี่ยว	ตึก	2	36					220,320.00	269,850.00	50 ล้าน	-	0	-
120	โฉนด/362	1754	4972	ม.12 นากลาง	3	1	2	9.2	609.20	1,150.00	700,580.00	-	-	-	-	-	-	-	-	-	700,580.00		0.3	2,101.74		
121	โฉนด/30	585	182	ม.2 ด่านช้าง	2	0	0	82	82.00	750.00	61,500.00	1	100/บ้านเดี่ยว	ครึ่งตึก/ไม้	2	54					183,600.00	245,100.00	50 ล้าน	-	0	-
123	โฉนด/25	119	287	ม.6 ด่านช้าง	2	0	1	10	110.00	750.00	82,500.00	1	100/บ้านเดี่ยว	ครึ่งตึก/ไม้	2	72					73,440.00	155,940.00	50 ล้าน	-	0	-
124	-	-	-	-	-	-	-	-	-	-	-	1	100/บ้านเดี่ยว	ตึก	2	27					128,520.00	128,520.00	10 ล้าน	-	0	-
125	โฉนด/46	2182	4822	ม.8 ด่านช้าง	2	0	1	1	101.00	130.00	13,130.00	1	100/บ้านเดี่ยว	ครึ่งตึก/ไม้	2	54					55,080.00	68,210.00	50 ล้าน	-	0	-
	โฉนด/47	2181	4821	ม.8 ด่านช้าง	4	0	0	56	56.00	130.00	7,280.00	-	-	-	-	-	-	-	-	-	7,280.00		0.3	21.84		
126	โฉนด/24	711	1743	ม.2 นากลาง	1	19	2	78	7,878.00	130.00	1,024,140.00	-	-	-	-	-	-	-	-	-	1,024,140.00	ยกเว้น				
127	-	-	-	-	-	-	-	-	-	-	-	1	100/บ้านเดี่ยว	ครึ่งตึก/ไม้	2	168					171,360.00	171,360.00	10 ล้าน	-	0	-
128	โฉนด/88	1673	3053	ม.7 ด่านช้าง	2	0	3	82	382.00	660.00	252,120.00	1	100/บ้านเดี่ยว	ครึ่งตึก/ไม้	2	73.5					124,950.00	377,070.00	50 ล้าน	-	0	-
	โฉนด/303	2476	7476	ม.7 ด่านช้าง	3	0	3	46	346.00	660.00	228,360.00	-	-	-	-	-	-	-	-	-	228,360.00		0.3	685.08		
129	โฉนด/252	2548	7787	นากลาง	1	4	2	12	1,812.00	130.00	235,560.00	-	-	-	-	-	-	-	-	-	235,560.00	ยกเว้น				
130	โฉนด/326	2103	4743	ม.14 ด่านช้าง	2	0	2	88	288.00	630.00	181,440.00	1	100/บ้านเดี่ยว	ไม้	2	36					17,136.00	198,576.00	50 ล้าน	-	0	-
131	โฉนด/104	1174	2498	ม.2 นากลาง	1	1	0	67	467.00	1,100.00	513,700.00	-	-	-	-	-	-	-	-	-	513,700.00	ยกเว้น				
												1	100/บ้านเดี่ยว	ตึก	2	36					244,800.00	244,800.00	10 ล้าน	-	0	-
133	สปก/2		20754	ม.1 ทุ่งเหนือ	1	14	1	41	5,741.00	75.00	430,575.00	-	-	-	-	-	-	-	-	-		430,575.00		0.01	43.06	
132	โฉนด/55	1159	2594	ม.14 ฟังแดง	1	6	3	14	2,714.00	1,500.00	4,071,000.00	-	-	-	-	-	-	-	-	-	4,071,000.00	ยกเว้น				

134	โฉนด/341	2682	7652	ม.5 นากลาง	4	0	1	20	120.00	1,500.00	180,000.00	-	-	-	-	-	-	-	-	-	180,000.00		180,000.00	0.3	540.00	
135	-	-	-	-	-	-	-	-	-	-	-	1	100/บ้านเด็ยว	ดีก	2	18	6,800.00	122,400.00			122,400.00		10 ส้าน	-	0	-
136	โฉนด/23	77	1172	ม.11 ค่านช้าง	2	0	0	78	78.00	750.00	58,500.00	-	-	-	-	-	-	-	-	-	58,500.00		58,500.00	0.02	11.70	
137	-	-	-	-	-	-	-	-	-	-	-	1	100/บ้านเด็ยว	ดีก	2	59.5	6,800.00	404,600.00			404,600.00		10 ส้าน	-	0	-
	โฉนด/643	3044	7965	ม.14 นากลาง	3	0	1	26	126.00	1,500.00	189,000.00	-	-	-	-	-	-	-	-	-			189,000.00	0.3	567.00	
	โฉนด/199	1703	4540	ม.14 นากลาง	1	1	0	76	476.00	1,500.00	714,000.00	-	-	-	-	-	-	-	-	-	714,000.00		ชกวัน			

หมายเหตุ ลักษณะการทำประโยชน์ 1. ประกอบเกษตรกรรม 2.อยู่อาศัย 3.อื่นๆ 4.ทิ้งไว้ว่างเปล่าหรือไม่ทำประโยชน์ตามสมควร 5.ใช้ประโยชน์หลายประเภท

ชกวัน = ที่ดินเกษตรกรรมของบุคคลธรรมดา ไม่ต้องเสียภาษีในปี 2563-2565

หมวดอักษร ฟ.

ราคาประเมินทุนทรัพย์ของที่ดินและสิ่งปลูกสร้าง

ที่	ประเภทที่ดิน/เลขที่	หน้าสำรวจ	คำนวณราคาประเมินทุนทรัพย์ของที่ดิน									คำนวณราคาประเมินทุนทรัพย์ของสิ่งปลูกสร้าง										รวมราคาประเมินของที่ดินและสิ่งปลูกสร้าง (บาท)	รวมราคาประเมินของที่ดินและสิ่งปลูกสร้าง (บาท)	หักมูลค่าฐานภาษีที่ได้รับยกเว้น (บาท)	คงเหลือราคาประเมินทุนทรัพย์ที่ต้องเสียภาษี (บาท)	จำนวนภาษีที่ต้องเสีย (บาท)		
			เลขที่เอกสารสิทธิ์	สถานที่ตั้ง/ชุมชน	ลักษณะการใช้ประโยชน์	จำนวนเนื้อที่ดิน			ราคาประเมินของที่ดินต่อตารางวา (บาท)	รวมราคาประเมินของที่ดิน (บาท)	ที่	ประเภทของสิ่งปลูกสร้าง	ลักษณะสิ่งปลูกสร้าง	ลักษณะการทำประโยชน์	ขนาดพื้นที่สิ่งปลูกสร้าง (ตร.ม.)	คิดเป็นสัดส่วนตามการใช้ประโยชน์	ราคาต่อตร.ม. (บาท)	รวมราคาประเมินสิ่งปลูกสร้าง (บาท)	ค่าเสื่อม		ราคาประเมินสิ่งปลูกสร้างหลังหักค่าเสื่อม (บาท)							
						ไร่	งาน	วา											จำนวนเป็นตร.ว.	อายุโรงเรือน (ปี)							ค่าเสื่อม (ร้อยละ)	
1	โฉนด/382	2389	6981	ม.13 ต.นากลาง	1	0	2	16	216.00	1,150.00	248,400.00	1	100/บ้านเดี่ยว	ครึ่งตึกครึ่งไม้	2	54	-	6,800.00	367,200.00	9	26	271,728.00	520,128.00	-	50ล้าน	0	0	0

หมวดอักษร ก

ราคาประเมินทุนทรัพย์ของที่ดินและสิ่งปลูกสร้าง

ที่	ประเภทที่ดิน/เลขที่	หน้าสำรวจ	จำนวนราคาประเมินทุนทรัพย์ของที่ดิน									จำนวนราคาประเมินทุนทรัพย์ของสิ่งปลูกสร้าง										รวมราคาประเมินของที่ดินและสิ่งปลูกสร้าง (บาท)	รวมราคาประเมินของที่ดินและสิ่งปลูกสร้างตามสัดส่วนการใช้ประโยชน์ (บาท)	หักมูลค่าฐานภาษีที่ได้รับยกเว้น (บาท)	คงเหลือราคาประเมินทุนทรัพย์ที่ต้องเสียภาษี (บาท)	อัตราภาษี (ร้อยละ)	จำนวนภาษีที่ต้องเสีย (บาท)	
			เลขที่เอกสารสิทธิ์	สถานที่ตั้ง/ชุมชน	ลักษณะการใช้ประโยชน์	จำนวนเนื้อที่ดิน			ราคาประเมินของที่ดินต่อตารางวา (บาท)	รวมราคาประเมินของที่ดิน (บาท)	ประเภทของสิ่งปลูกสร้าง	ลักษณะสิ่งปลูกสร้าง	ลักษณะการทำประโยชน์	ขนาดพื้นที่สิ่งปลูกสร้าง (ตร.ม.)	คิดเป็นสัดส่วนตามการใช้ประโยชน์	ราคาประเมินต่อ ตร.ม. (บาท)	รวมราคาประเมินสิ่งปลูกสร้าง (บาท)	ค่าเสื่อม		ราคาประเมินสิ่งปลูกสร้างหลังหักค่าเสื่อม (บาท)								
						ไร่	งาน	วา										อายุ	ค่าเสื่อม (ร้อยละ)									
3	โฉนด/207	2000	5943	นากลาง	3	8	2	5	3,405.00	2,700.00	9,193,500.00										9,193,500.00			9,193,500.00	0.3	27,580.50		
4	โฉนด/423	3963	13443	ม.2 นากลาง	4	0	1	45	145.00	1,500.00	217,500.00										217,500.00			217,500.00	0.3	652.50		
6	โฉนด/354	2394	7394	ม.14 ค่าน้ำ	2	0	0	66	66.00	1,500.00	99,000.00				96						352,512.00							
												1	100	ครึ่งตึก/ไม้	2	60	62.5	6,800.00	408,000.00	14	46	220,320.00	451,512.00	282,195.00	50 ล้าน			
												2	100	ครึ่งตึก/ไม้	3	36	37.5	6,800.00	244,800.00	14	46	132,192.00		169,317.00		169,317.00	0.3	507.95
	โฉนด/380	3035	11749	ม.4 ค่าน้ำ	2	0	0	46	46.00	1,500.00	69,000.00										69,000.00			69,000.00	0.02	13.80		
8	โฉนด/21	202	36	ม.10 นากลาง	2	0	3	42	342.00	1,500.00	513,000.00	1	100	ครึ่งตึก/ไม้	2	54		6,800.00	367,200.00			880,200.00			50 ล้าน			
11												1	100	ครึ่งตึก/ไม้	2	72		6,800.00	489,600.00			489,600.00			10 ล้าน			
	โฉนด/61	345	235	ม.3 นากลาง	2	0	2	32	232.00	1,300.00	301,600.00										301,600.00			301,600.00	0.02	60.32		
14	โฉนด/1	229	728	ม.10 นากลาง	2	0	1	48.2	148.20	5,000.00	741,000.00	1	100	ครึ่งตึก/ไม้	3	169		6,800.00	1,149,200.00	20	75	287,300.00	1,028,300.00			1,028,300.00	0.3	3,084.90
15												1	100	ตึก	2	27		6,800.00	183,600.00	1	1	181,764.00	181,764.00			10 ล้าน		

หมายเหตุ ลักษณะการทำประโยชน์ 1. ประกอบเกษตรกรรม 2.อยู่อาศัย 3.อื่นๆ 4.ทิ้งไว้ว่างเปล่าหรือไม่ทำประโยชน์ตามสมควร 5.ใช้ประโยชน์หลายประเภท

ยกเว้น = ที่ดินเกษตรกรรมของบุคคลธรรมดา ไม่ต้องเสียภาษีในปี 2563-2565

หมวดอักษร ม

ราคาประเมินทุนทรัพย์ของที่ดินและสิ่งปลูกสร้าง

ที่	ประเภทที่ดิน/เลขที่	หน้าสำรวจ	คำนวณราคาประเมินทุนทรัพย์ของที่ดิน									ที่	คำนวณราคาประเมินทุนทรัพย์ของสิ่งปลูกสร้าง										รวมราคาประเมินของที่ดินและสิ่งปลูกสร้าง (บาท)	รวมราคาประเมินของที่ดินและสิ่งปลูกสร้างตามสัดส่วนการใช้ประโยชน์ (บาท)	หักมูลค่าฐานภาษีที่ได้รับยกเว้น (บาท)	คงเหลือราคาประเมินทุนทรัพย์ที่ต้องเสียภาษี (บาท)	อัตราภาษี (ร้อยละ)	จำนวนภาษีที่ต้องเสีย (บาท)
			เลขที่เอกสารสิทธิ์	สถานที่ตั้ง/ชุมชน	ลักษณะการใช้ประโยชน์	จำนวนเนื้อที่ดิน			จำนวนเป็นตร.ว.	ราคาประเมินของที่ดินต่อตารางวา (บาท)	รวมราคาประเมินของที่ดิน (บาท)		ประเภทของสิ่งปลูกสร้าง	ลักษณะสิ่งปลูกสร้าง	ลักษณะการทำประโยชน์	ขนาดพื้นที่สิ่งปลูกสร้าง (ตร.ม.)	คิดเป็นสัดส่วนตามการใช้ประโยชน์	ราคาประเมินต่อ ตร.ม. (บาท)	รวมราคาประเมินสิ่งปลูกสร้าง (บาท)	ค่าเสื่อม		ราคาประเมินสิ่งปลูกสร้างหลังหักค่าเสื่อม (บาท)						
						ไร่	งาน	วา												อายุ	ค่าเสื่อม (ร้อยละ)							
1	โฉนด/367	1759	4977	ม.10 นากลาง	2	1	0	0.2	400.2	1500	600300	1	100	ตึก	3	54		6800	367200	10	10	330480	930780			930780	0.3	2792
2												1	100	ครึ่งตึก/ไม้	2	144		6800	979200	50	85	146880	146880	10	ล้าน			
3	โฉนด/280	2748	8002	ม.2 นากลาง	1	4	3	8	1908	450	858600											858600					ยกเว้น	
5	โฉนด/373	3095	9872	ม.6 นากลาง	2	0	1	27	127	1200	152400	1	100	ครึ่งตึก/ไม้	2	90		6800	612000	49	85	91800	244200	50	ล้าน			
	โฉนด/108	773	1624	ม.6 นากลาง	1	4	0	11	1611	900	1449900											1449900					ยกเว้น	
10	โฉนด/13	34	872	ม.11 ค่านช้าง	2	0	1	68	168	750	126000	1	100	ครึ่งตึก/ไม้	2	54		6800	367200	25	85	55080	181080	50	ล้าน			
15	โฉนด/12	12	441	ม.11 ค่านช้าง	2	0	1	94	194	750	145500	1	100	ตึก	2	27		6800	183600				329100	50	ล้าน			
16	โฉนด/45	249	321	ม.10 นากลาง	2	0	1	64	164	5000	820000														820000	0.02	164	
	โฉนด/46	250	982	ม.10 นากลาง	2	0	2	33	233	5000	1165000	1	100	ไม้	2	144		6800	979200				2144200	50	ล้าน			
17												1	100	เพิง	3	42		6800	285600							285600	0.3	857
19	โฉนด/43	618	1457	ม.11 นากลาง	1	5	0	43	2043	940	1920420											1920420					ยกเว้น	
20	โฉนด/145	3422	11643	ม.14 นากลาง	2	0	0	81	81	1500	121500	1	100	ตึก	2	46		6800	312800	1	1	309672	431172	50	ล้าน			
21	โฉนด/18	718	1745	ม.14 นากลาง	1	0	3	3	303	130	39390											39390					ยกเว้น	
23	โฉนด/234	3689	12584	ม.10 นากลาง	2	0	0	74	74	1500	111000	1	100	ครึ่งตึก/ไม้	2	37.5		6800	255000	18	65	89250	200250	50	ล้าน			
24	โฉนด/41	260	176	ม.10 นากลาง	2	0	0	95	95	1500	142500	1	100	ตึก	2	54		6800	367200	3	3	356184	498684	50	ล้าน			

25	โฉนด/27	1270	2898	ม.6 ด่านช้าง	1	0	2	2	202	1150	232300										232300						ยกเว้น	
27	โฉนด/90	488	421	ม.11 นากลาง	2	0	3	47	347	1500	520500	1	100	ไม้	2	54		6800	367200	25	93	25704	546204	50	ล้าน			
28	โฉนด/335	2185	6473	ม.9 นากลาง	2	0	1	52	152	1500	228000					236			1604800			866864	1094864					
												1	100	ตึก	2	98	41.53	6800	666400	40	50	333200		454646.92	50	ล้าน		
												2	100	ตึก	2	84	35.59	6800	571200	25	40	342720		389697.36		389697.36	0.02	78
												3	100	ตึก	2	54	22.88	6800	367200	29	48	190944		250519.73		250519.73	0.02	50
29	โฉนด/336	2186	6474	ม.9 นากลาง	2	0	1	52	152	1500	228000	1	100	ตึก	2	36		6800	244800							244800	0.02	49
30	โฉนด/27	163	613	ม.10 นากลาง	2	0	0	91	91	1500	136500	1	100	ครึ่งตึก/ไม้	2	105		6800	714000	2	4	685440	821940	50	ล้าน			
31	โฉนด/39	160	845	ม.6 ด่านช้าง	2	0	1	61	161	750	120750	1	100	ครึ่งตึก/ไม้	2	196		6800	1332800	29	85	199920	320670	50	ล้าน			
32	โฉนด/24	2284	6631	ม.4 ด่านช้าง	1	7	0	6	2806	340	954040																	ยกเว้น
	โฉนด/35	741	1195	ม.4 ด่านช้าง	2	0	1	19	119	1200	142800	1	100	ครึ่งตึก/ไม้	2	144		6800	979200					1122000	50	ล้าน		
	โฉนด/26	2454	7169	ม.4 ด่านช้าง	1	7	0	22	2822	240	677280																	ยกเว้น
34	โฉนด/54	85	541	ม.11 ด่านช้าง	2	0	2	36	236	750	177000	1	100	ครึ่งตึก/ไม้	2	108		6800	734400					911400	50	ล้าน		
36	โฉนด/461	3282	12876	ม.6 ด่านช้าง	1	0	2	80	280	750	210000																	ยกเว้น
37	โฉนด/125	633	936	ม.2 ด่านช้าง	2	0	1	14	114	750	85500														85500	0.02	17	
38												1	100	ตึก	3	32		6800	217600	1	1	215424	215424			215424	0.3	646
												2	100	ตึก	2	64		6800	435200					435200	50	ล้าน		
												3	100	ตึก	3	18		6800	122400					122400	50	ล้าน		
39	โฉนด/459	3958	13639	ม.6 นากลาง	2	2	0	2	802	750	601500	1	100	ครึ่งตึก/ไม้	2	108		6800	734400	43	85	110160	711660	50	ล้าน			
42	โฉนด/54	2415	7415	ม.6 ด่านช้าง	2	0	2	85	285	7500	2137500	1	100	ครึ่งตึก/ไม้	2	25		6800	170000	22	85	25500	2163000	50	ล้าน			
44	โฉนด/227	1315	3491	ม.11 นากลาง	4	0	1	2	102	1100	112200														112200	0.3	337	
46												1	100	ครึ่งตึก/ไม้	2	126		6800	856800	30	85	128520				10	ล้าน	
48	โฉนด/142	58	454	ม.2 นากลาง	2	0	1	11	111	1500	166500	1	100	ครึ่งตึก/ไม้	2	72		6800	489600					656100	50	ล้าน		
49	โฉนด/158	1654	4579	ม.4 นากลาง	2	0	1	30	130	1500	195000					144												
												1	100	เพิง	2	36	25	6800	244800	30	93	17136	946536	236634	50	ล้าน		
												2	100	ครึ่งตึก/ไม้	3	54	37.5	6800	367200					354951		354951	0.3	1065
												3	100	ตึก	2	54	37.5	6800	367200					354951				ยกเว้น

50	โฉนด/38	133	3116	ม.6 ด้านข้าง	4	0	1	7	107	1500	160500														160500	0.3	482	
	โฉนด/459	140	309	ม.6 ด้านข้าง	2	0	2	24	224	1500	336000	1	100	ครึ่งตึก/ไม้	2	90	6800	612000	10	30	428400	764400		50 ล້าน				
51	โฉนด/3	482	71	ม.3 นากลาง	2	0	1	34	134	130	17420	1	100	ตึก	3	72	6800	489600	15	20	391680	409100			409100	0.3	1227	
55	โฉนด/26	29	554	ม.11 ด้านข้าง	2	0	1	42	142	750	106500	1	100	ไม้	2	27	6800	183600	8	30	128520	235020		50 ล້าน				
57	โฉนด/62	1647	2990	ม.7 ด้านข้าง	2	0	0	88	88	750	66000	1	100	ครึ่งตึก/ไม้	2	54	6800	367200	30	85	55080	121080		50 ล້าน				
58	โฉนด/201	1800	3611	ม.11 ด้านข้าง	2	8	3	87	3587	310	1111970	1	100	ครึ่งตึก/ไม้	2	54	6800	367200				1479170		50 ล້าน				
	โฉนด/16	1636	2979	ม.11 ด้านข้าง	1	8	3	45	3545	230	815350											815350					ยกเว้น	
59	โฉนด/655	3092	9858	ม.16 นากลาง	2	0	0	80	80	10000	800000					195						663000						
												1	100	ตึก	2	52	26.67	6800	353600	30	50	176800	1463000	390133.3		390133.3	0.02	78
												2	100	ตึก	3	143	73.3	6800	972400	30	50	486200		1072866.7		1072866.7	0.3	3219
60												1	100	ครึ่งตึก/ไม้	2	128		6800	870400	20	75	217600		10 ล້าน				
65	โฉนด/66	1127	2464	ม.3 นากลาง	1	0	2	6	206	1500	309000																ยกเว้น	
67	โฉนด/253	2020	4660	ม.15 นากลาง	2	0	1	66	166	130	21580														21580	0.02	4	
68												1	100	ครึ่งตึก/ไม้	2	36		6800	244800				244800		10 ล້าน			
69	โฉนด/16	4028	13532	ม.6 นากลาง	2	0	1	77	177	1200	212400	1	100	ครึ่งตึก/ไม้	2	168		6800	1142400	24	85	171360	383760		50 ล້าน			

หมายเหตุ ลักษณะการทำประโยชน์ 1.ประกอบเกษตรกรรม 2.อยู่อาศัย 3.อื่นๆ 4.ทิ้งไว้ว่างเปล่าหรือไม่ได้ทำประโยชน์ตามควรแก่สภาพ 5.ใช้ประโยชน์หลายประเภท

ยกเว้น = ที่ดินเกษตรกรรมบุคคลธรรมดา ไม่ต้องเสียภาษีปี 2563-2565

หมวดอักษร ย.

ราคาประเมินทุนทรัพย์ของที่ดินและสิ่งปลูกสร้าง

ที่	ประเภทที่ดิน/เลขที่	หน้าสำรวจ	คำนวณราคาประเมินทุนทรัพย์ของที่ดิน									คำนวณราคาประเมินทุนทรัพย์ของสิ่งปลูกสร้าง											รวมราคาประเมินที่ดินและสิ่งปลูกสร้าง (บาท)	รวมราคาประเมินที่ดินและสิ่งปลูกสร้าง (บาท)	หักมูลค่าฐานภาษีที่ได้รับยกเว้น (บาท)	คงเหลือราคาประเมินทุนทรัพย์ที่ต้องเสียภาษี (บาท)	อัตราภาษี (ร้อยละ)	จำนวนภาษีที่ต้องเสีย (บาท)	
			เลขที่เอกสารสิทธิ์	สถานที่ตั้ง/ชุมชน	ลักษณะการใช้ประโยชน์	จำนวนเนื้อที่ดิน			ราคาประเมินต่อตารางวา (บาท)	รวมราคาประเมินของที่ดิน (บาท)	ที่	ประเภทของสิ่งปลูกสร้าง	ลักษณะสิ่งปลูกสร้าง	ลักษณะการทำประโยชน์	ขนาดพื้นที่สิ่งปลูกสร้าง (ตร.ม.)	คิดเป็นสัดส่วนตามการใช้ประโยชน์	ราคาประเมินต่อตร.ม. (บาท)	รวมราคาประเมินสิ่งปลูกสร้าง (บาท)	ค่าเสื่อม		ราคาประเมินสิ่งปลูกสร้างหลังหักค่าเสื่อม (บาท)								
						ไร่	งาน	วา											อายุโรงเรือน (ปี)	ค่าเสื่อม (ร้อยละ)									
1	โฉนด/71	491		ม.11ต.นากลาง	2	0	0	56	56.00	1,500.00	84,000.00	1	100/บ้านเดี่ยว	ครึ่งตึกครึ่งไม้		2	54	-	6,800.00	367,200.00	-	-	-	451,200.00	-	50 ล้าน	-	0	-
	โฉนด/975	4282	14174	ม.11ต.นากลาง	1	5	0	28	2,028.00	130.00	263,640.00	-	-	-	-	-	-	-	-	-	-	-	-	263,640.00	-	ยกเว้น			
2	โฉนด/65	620	1380	ม.13 ต.นากลาง	3	2	1	63	963.00	130.00	125,190.00	-	-	-	-	-	-	-	-	-	-	-	-	125,190.00	-	-	125,190.00	0.3	375.57

หมายเหตุ ลักษณะการทำประโยชน์ 1. ประกอบเกษตรกรรม 2.อยู่อาศัย 3.อื่นๆ 4.ทิ้งไว้ว่างเปล่าหรือไม่ทำประโยชน์ตามสมควร 5.ใช้ประโยชน์หลายประเภท

ยกเว้น = ที่ดินเกษตรกรรมของบุคคลธรรมดา ไม่ต้องเสียภาษีในปี 2563-2565

หมวดอักษร ร

ราคาประเมินทุนทรัพย์ของที่ดินและสิ่งปลูกสร้าง

ที่	ประเภทที่ดิน/เลขที่	หน้าสำรวจ	คำนวณราคาประเมินทุนทรัพย์ของที่ดิน									ที่	คำนวณราคาประเมินทุนทรัพย์ของสิ่งปลูกสร้าง									รวมราคาประเมินของที่ดินและสิ่งปลูกสร้าง (บาท)	รวมราคาที่ดินและสิ่งปลูกสร้างตามสัดส่วนการใช้ประโยชน์ (บาท)	หักมูลค่าฐานภาษีที่ได้รับยกเว้น (บาท)	คงเหลือราคาประเมินทุนทรัพย์ที่ต้องเสียภาษี (บาท)	อัตราภาษี (ร้อยละ)	จำนวนภาษีที่ต้องเสีย (บาท)		
			เลขที่เอกสารสิทธิ์	สถานที่ตั้ง/ชุมชน	ลักษณะการใช้ประโยชน์	จำนวนเนื้อที่ดิน			ราคาประเมินของที่ดินต่อตารางวา (บาท)	รวมราคาประเมินของที่ดิน (บาท)	ประเภทของสิ่งปลูกสร้าง		ลักษณะสิ่งปลูกสร้าง	ลักษณะการทำประโยชน์	ขนาดพื้นที่สิ่งปลูกสร้าง (ตร.ม.)	คิดเป็นสัดส่วนตามการใช้ประโยชน์	ราคาประเมินต่อ ตร.ม. (บาท)	รวมราคาประเมินสิ่งปลูกสร้าง (บาท)	ค่าเสื่อม		ราคาประเมินสิ่งปลูกสร้างหลังหักค่าเสื่อม (บาท)								
						ไร่	งาน	วา											อายุโรงเรือน (ปี)	ค่าเสื่อม (ร้อยละ)									
1	-	-	-	-	-	-	-	-	-	-	-	1	100/บ้านเดี่ยว	ตึก	2	27	-	6,800.00	183,600.00	6	6	172,584.00	172,584.00	-	10ล้าน	-	0	-	
4	โฉนด/33	239	92	ม.10 ต.นากลาง	2	0	1	92	192.00	5,000.00	960,000.00	1	100/บ้านเดี่ยว	ตึก	2	81	-	6,800.00	550,800.00	-	-	-	1,510,800.00	-	50ล้าน	-	0	-	
7	โฉนด/176	3647	12536	ต.นากลาง	2	0	1	75	175.00	10,000.00	1,750,000.00	-	-	-	-	1366.75	-	-	9,293,900.00	-	-	-	-	-	-	-	-		
												1	100/บ้านเดี่ยว	ตึก	3	1320	96.58	6,800.00	8,976,000.00	19	28	6,691,608.00	8,441,608.00	8,152,860.85	-	-	8,152,860.85	0.3	24,458.58
												2	100/บ้านเดี่ยว	ตึก	2	46.75	3.42	6,800.00	317,900.00	-	-	-	-	288,747.15	50ล้าน	-	0	-	
	โฉนด/175	3646	12535	ม.14 ต.นากลาง	2	0	0	95	95.00	1,500.00	142,500.00	1	502/คลังสินค้า	โกดัง	3	522	-	3,300.00	1,722,600.00	15	20	1,378,080.00	1,520,580.00	-	-	1,520,580.00	0.3	4,561.74	
	โฉนด/427	3600	12734	ม.14 ต.นากลาง	2	11	2	61	4,661.00	860.00	4,008,460.00	-	-	-	-	-	-	-	-	-	-	4,008,460.00	-	-	4,008,460.00	0.02	801.69		
	โฉนด/187	1501	3741	ม.14 ต.นากลาง	1	5	1	76	2,176.00	150.00	326,400.00	-	-	-	-	-	-	-	-	-	-	326,400.00	-	ยกเว้น 3 ปีแรก					
10	โฉนด/69	1975	5918	ม.15 ต.นากลาง	1	20	3	28	8,328.00	450.00	3,747,600.00	-	-	-	-	-	-	-	-	-	-	3,747,600.00	-	ยกเว้น 3 ปีแรก					
	โฉนด/212	1902	5845	ม.15 ต.นากลาง	2	0	2	79	279.00	1,200.00	334,800.00	1	100/บ้านเดี่ยว	ครึ่งตึกครึ่งไม้	2	72	-	6,800.00	489,600.00	29	85	73,440.00	408,240.00	-	50ล้าน	-	0	-	
11	โฉนด/74	371	171	ม.3 ต.นากลาง	2	0	1	96	196.00	1,500.00	294,000.00	1	100/บ้านเดี่ยว	ครึ่งตึกครึ่งไม้	2	234	-	6,800.00	1,591,200.00	-	-	-	1,885,200.00	-	50ล้าน	-	0	-	
14	โฉนด/638	1	1	ม.11 ต.นากลาง	1	5	2	57	2,257.00	1,900.00	4,288,300.00	-	-	-	-	-	-	-	-	-	-	4,288,300.00	-	ยกเว้น 3 ปีแรก					
	โฉนด/720	3292	10853	ม.11 ต.นากลาง	2	0	0	50	50.00	10,000.00	500,000.00	-	-	-	-	522	-	-	3,549,600.00	-	-	-	-	-	-	-	-		
												1	100/บ้านเดี่ยว	ครึ่งตึกครึ่งไม้	3	384	73.56	6,800.00	2,611,200.00	-	-	-	4,049,600.00	2,979,016.09	-	-	2,979,016.09	0.3	8,937.05
												2	100/บ้านเดี่ยว	ไม้	3	18	3.45	6,800.00	122,400.00	-	-	-	-	139,641.38	-	-	139,641.38	0.3	418.92
												3	100/บ้านเดี่ยว		3	120	22.99	6,800.00	816,000.00	-	-	-	-	930,942.53	-	-	930,942.53	0.3	2,792.83
	โฉนด/721	3293	10854	ม.11 ต.นากลาง	2	0	0	50	50.00	10,000.00	500,000.00	-	-	-	-	-	-	-	-	-	-	500,000.00	-	-	500,000.00	0.02	100.00		
14	โฉนด/722	3294	10855	ม.11 ต.นากลาง	2	0	0	50	50.00	10,000.00	500,000.00	-	-	-	-	495.5	-	-	3,369,400.00	-	-	-	-	-	-	-	-		
												1	100/บ้านเดี่ยว	ครึ่งตึกครึ่งไม้	3	378	76.29	6,800.00	2,570,400.00	-	-	-	3,869,400.00	2,951,832.90	-	-	2,951,832.90	0.3	8,855.50

												2	100/บ้านเดี่ยว	-		2	45	9.08	6,800.00	306,000.00	-	-	-			351,408.68	50 ล้าน	-	0	-
												3	100/บ้านเดี่ยว	-		3	72.5	14.63	6,800.00	493,000.00	-	-	-			566,158.43		566,158.43	0.3	1,698.48
	โฉนด/723	3295	10856	ม.11 ต.นากลาง	2	0	0	88	88.00	10,000.00	880,000.00	1	100/บ้านเดี่ยว	ตึก		3	200		6,800.00	1,360,000.00	-	-	-	2,240,000.00			2,240,000.00	0.3	6,720.00	
15	โฉนด/52	525	793	ม.14 ต.นากลาง	2	0	1	13	113.00	1,500.00	169,500.00	-	-	-	-		237	-	-	1,420,350.00	-	-	-	-	-	-	-	-	-	
												1	100/บ้านเดี่ยว	ตึก		2	32	13.50	6,800.00	217,600.00	-	-	-	1,589,850.00	214,663.29	50 ล้าน				
												2	100/บ้านเดี่ยว	ตึก		2	32	13.50	6,800.00	217,600.00	-	-	-	-	214,663.29	-	214,663.29	0.02	42.93	
												3	100/บ้านเดี่ยว	ตึก		2	32	13.50	6,800.00	217,600.00	-	-	-	-	214,663.29	-	214,663.29	0.02	42.93	
												4	100/บ้านเดี่ยว	ตึก		2	32	13.50	6,800.00	217,600.00	-	-	-	-	214,663.29	-	214,663.29	0.02	42.93	
												5	100/บ้านเดี่ยว	ตึก		2	32	13.50	6,800.00	217,600.00	-	-	-	-	214,663.29	-	214,663.29	0.02	42.93	
												6	100/บ้านเดี่ยว	ตึก		2	32	13.50	6,800.00	217,600.00	-	-	-	-	214,663.29	-	214,663.29	0.02	42.93	
												7	504/โรงจอดรถ			2	45	18.99	2,550.00	114,750.00	-	-	-	-	301,870.25	-	301,870.25	0.02	60.37	
16	-	-	-	-	-	-	-	-	-	-	-	1	100/บ้านเดี่ยว	ครึ่งตึกครึ่งไม้		3	30		6,800.00	204,000.00	-	-	-	204,000.00	-	-	204,000.00	0.3	612.00	
17	โฉนด/232	1763	5115	ม.1 ต.นากลาง	2	0	2	0	200.00	8,750.00	1,750,000.00	-	-	-	-		960	-	-	6,528,000.00	-	-	-	-	-	-	-	-	-	
												1	100/บ้านเดี่ยว	ตึก		3	240	25	6,800.00	1,632,000.00	-	-	-	8,278,000.00	2,069,500.00	-	-		0.3	6,208.50
												2	100/บ้านเดี่ยว	ตึก		3	240	25	6,800.00	1,632,000.00	-	-	-	-	2,069,500.00	-	-		0.3	6,208.50
												3	100/บ้านเดี่ยว	ตึก		4	240	25	6,800.00	1,632,000.00	-	-	-	-	2,069,500.00	-	-		0.3	6,208.50
												4	100/บ้านเดี่ยว	ตึก		3	240	25	6,800.00	1,632,000.00	-	-	-	-	2,069,500.00	-	-		0.3	6,208.50
18	โฉนด/387	2946	11142	ม.8 ต.ด่านช้าง	1	2	1	27	927.00	940.00	871,380.00	-	-	-	-		-	-	-	-	-	-	-	871,380.00	-	ยกเว้น 3 ปีแรก				
19	โฉนด/101	284	1132	ม.10 ต.นากลาง	2	0	0	46	46.00	1,500.00	69,000.00	1	100/บ้านเดี่ยว	ครึ่งตึกครึ่งไม้		2	54		6,800.00	367,200.00	-	-	-	436,200.00	-	50 ล้าน	-	0	-	
20	โฉนด/42	404	780	ม.13 ต.ด่านช้าง	2	0	1	26	126.00	5,000.00	630,000.00	1	100/บ้านเดี่ยว	ครึ่งตึกครึ่งไม้		2	120		6,800.00	816,000.00	50	85	122,400.00	752,400.00	-	50 ล้าน	-	0	-	
	โฉนด/43	403	781	ม.13 ต.ด่านช้าง	2	0	0	45	45.00	1,200.00	54,000.00	1	100/บ้านเดี่ยว	ครึ่งตึกครึ่งไม้		2	72		6,800.00	489,600.00	-	-	-	489,600.00	-		489,600.00	0.02	97.92	
23	โฉนด/33	128	1263	ม.6 ต.ด่านช้าง	2	0	0	59	59.00	1,500.00	88,500.00	-	-	-	-		445.5	-	-	3,029,400.00	-	-	727,056.00	-	-	-	-	-	-	
												1	100/บ้านเดี่ยว	ตึก		3	263.5	59.15	6,800.00	1,791,800.00	45	76	430,032.00	815,556.00	482,377.12		482,377.12	0.3	1,447.13	
												2	100/บ้านเดี่ยว	ตึก		2	182	40.85	6,800.00	1,237,600.00	45	76	297,024.00		333,178.88	50 ล้าน	-	0	-	
24	-	-	-	-	-	-	-	-	-	-	-	1	100/บ้านเดี่ยว	ครึ่งตึกครึ่งไม้		3	270		6,800.00	1,836,000.00	2	4	1,762,560.00	1,762,560.00	-	-	1,762,560.00	0.3	5,287.68	
25	-	-	-	-	-	-	-	-	-	-	-	1	100/บ้านเดี่ยว	ครึ่งตึกครึ่งไม้		2	54		6,800.00	367,200.00	27	85	55,080.00	55,080.00	-	10 ล้าน	-	0	-	
26	-	-	-	-	-	-	-	-	-	-	-	1	100/บ้านเดี่ยว	ไม้		2	54		6,800.00	367,200.00	60	93	25,704.00	25,704.00	-	10 ล้าน	-	0	-	
28	โฉนด/24	125	1096	ม.2 ต.นากลาง	1	0	1	5	105.00	1,000.00	105,000.00	-	-	-	-		-	-	-	-	-	-	-	105,000.00	-	ยกเว้น 3 ปีแรก				
30	โฉนด/331	2181	6469	ม.9 ต.นากลาง	2	0	1	12	112.00	1,500.00	168,000.00	1	100/บ้านเดี่ยว	ไม้		2	90		6,800.00	612,000.00			575,280.00	780,000.00	-	50 ล้าน	-	0	-	
32	โฉนด/16	100	1175	ม.11 ต.ด่านช้าง	2	0	2	46	246.00	750.00	184,500.00	1	100/บ้านเดี่ยว	ครึ่งตึกครึ่งไม้		2	72		6,800.00	489,600.00	50	85	73,440.00	257,940.00	-	50 ล้าน	-	0	-	

36	โฉนด/148	1738	3370	ม.2 ค.ด้านข้าง	2	0	2	45	245.00	750.00	183,750.00	1	100/บ้านเดี่ยว	ครึ่งตึกครึ่งไม้	2	55	6,800.00	374,000.00	20	75	93,500.00	277,250.00	-	50ล้าน	-	0	-
	โฉนด/148	1738	3370	ม.2 ค.ด้านข้าง	2	0	2	45	245.00	750.00	183,750.00											183,750.00	-		183,750.00	0.02	36.75
37	-	-	-	-	-	-	-	-	-	-	-	1	100/บ้านเดี่ยว	ครึ่งตึกครึ่งไม้	2	144	6,800.00	979,200.00	45	85	146,880.00	146,880.00	-	10ล้าน	-	0	-
39	โฉนด/385	2410	7002	ม.4 ค.นากลาง	2	0	1	75	175.00	1,500.00	262,500.00	1	100/บ้านเดี่ยว	ครึ่งตึกครึ่งไม้	2	54	6,800.00	367,200.00	30	85	55,080.00	317,580.00	-	50ล้าน	-	0	-
43	โฉนด/176	1724	3529	ม.2 ค.ด้านข้าง	1	5	3	86	2,386.00	300.00	715,800.00	-	-	-	-	-	-	-	-	-	-	715,800.00	-	ชกเว้น 3 ปีแรก			
												1	100/บ้านเดี่ยว	ครึ่งตึกครึ่งไม้	2	120	6,800.00	816,000.00	30	85	122,400.00	122,400.00	-	10ล้าน	-	0	-
												1	100/บ้านเดี่ยว	ครึ่งตึกครึ่งไม้	2	120	6,800.00	816,000.00	30	85	122,400.00	122,400.00	-		122,400.00	0.02	24.48
45	โฉนด/59	96	869	ม.11 ค.ด้านข้าง	2	0	2	55	255.00	750.00	191,250.00	1	100/บ้านเดี่ยว	ครึ่งตึกครึ่งไม้	2	54	6,800.00	367,200.00	40	85	55,080.00	246,330.00	-	50ล้าน	-	0	-
47	โฉนด/1	522	1368	ม.5 ค.ด้านข้าง	2	0	1	19	119.00	750.00	89,250.00	1	100/บ้านเดี่ยว	ครึ่งตึกครึ่งไม้	2	54	6,800.00	367,200.00	-	-	-	456,450.00	-	50ล้าน	-	0	-
49	โฉนด/334	2184	6472	ม.9 ค.นากลาง	2	0	0	95	95.00	1,500.00	142,500.00	1	100/บ้านเดี่ยว	ครึ่งตึกครึ่งไม้	2	120	6,800.00	816,000.00	6	14	701,760.00	844,260.00	-	50ล้าน	-	0	-
51	โฉนด/62	221	731	ม.10 ค.นากลาง	2	0	1	62	162.00	150.00	24,300.00	1	100/บ้านเดี่ยว	ครึ่งตึกครึ่งไม้	2	54	6,800.00	367,200.00	-	-	-	391,500.00	-	50ล้าน	-	0	-
55	โฉนด/328	2083	4723	ม.14 ค.ด้านข้าง	2	0	0	50	50.00	630.00	31,500.00	1	100/บ้านเดี่ยว	ครึ่งตึกครึ่งไม้	2	36	6,800.00	244,800.00	-	-	-	276,300.00	-	50ล้าน	-	0	-
56	โฉนด/267	1920	5863	ม.7 ค.นากลาง	2	0	1	28	128.00	1,200.00	153,600.00	1	100/บ้านเดี่ยว	ครึ่งตึกครึ่งไม้	2	42	6,800.00	285,600.00	20	75	71,400.00	225,000.00	-	50ล้าน	-	0	-
60	โฉนด/637	3037	9682	ม.6 ค.นากลาง	2	0	1	15	115.00	150.00	17,250.00	1	100/บ้านเดี่ยว	ตึก	2	72	6,800.00	489,600.00	6	6	460,224.00	477,474.00	-	50ล้าน	-	0	-
61	โฉนด/355	2848	13599	ม.2 ค.ด้านข้าง	2	0	1	36	136.00	130.00	17,680.00	1	100/บ้านเดี่ยว	ครึ่งตึกครึ่งไม้	2	36	6,800.00	244,800.00	20	75	61,200.00	78,880.00	-	50ล้าน	-	0	-
65	โฉนด/24	116	286	ม.11 ค.ด้านข้าง	2	0	0	99	99.00	750.00	74,250.00	1	100/บ้านเดี่ยว	ครึ่งตึกครึ่งไม้	2	54	6,800.00	367,200.00	12	38	227,664.00	301,914.00	-	50ล้าน	-	0	-
67	โฉนด/316	2252	6999	ม.13 ค.ด้านข้าง	2	12	3	36	5,136.00	750.00	3,852,000.00	-	-	-	-	-	-	-	-	-	-	3,852,000.00	-		3,852,000.00	0.02	770.40
68	โฉนด/500	2121	6409	ม.16 ค.นากลาง	2	0	0	56	56.00	1,500.00	84,000.00	1	100/บ้านเดี่ยว	ครึ่งตึกครึ่งไม้	2	54	6,800.00	367,200.00	-	-	-	451,200.00	-	50ล้าน	-	0	-
70	โฉนด/279	2057	4697	ม.8 ค.ด้านข้าง	2	0	1	21	121.00	750.00	90,750.00	1	100/บ้านเดี่ยว	ครึ่งตึกครึ่งไม้	2	54	6,800.00	367,200.00	40	85	55,080.00	145,830.00	-	50ล้าน	-	0	-

หมายเหตุ ลักษณะการทำประโยชน์ 1. ประกอบเกษตรกรรม 2.อยู่อาศัย 3.อื่นๆ 4.ทิ้งไว้ว่างเปล่าหรือไม่ทำประโยชน์ตามสมควร 5.ใช้ประโยชน์หลายประเภท

ชกเว้น = ที่ดินเกษตรกรรมของบุคคลธรรมดา ไม่ต้องเสียภาษีในปี 2563-2565

19	โฉนด/124	3448	11720	ม.11 ต.นากลาง	2	0	0	30	30.00	1,500.00	45,000.00	1	100/บ้านเดี่ยว	ครึ่งตึกครึ่งไม้	2	36	6,800.00	244,800.00	37	85	36,720.00	81,720.00	50 ล้าน	-	-	-
20	โฉนด/54	244	511	ม.6 ต.ค่านช้าง	2	0	1	90	190.00	750.00	142,500.00	1	100/บ้านเดี่ยว	ครึ่งตึกครึ่งไม้	2	54	6,800.00	367,200.00	15	50	183,600.00	326,100.00	50 ล้าน	-	-	-
21	-	-	-	-	-	-	-	-	-	-	-	1	100/บ้านเดี่ยว	ตึก	2	27	6,800.00	183,600.00	12	14	157,896.00	-	10 ล้าน	-	-	-
24	โฉนด/585	2135	6423	ม.1 ต.นากลาง	2	0	3	51	351.00	1,500.00	526,500.00	1	100/บ้านเดี่ยว	ตึก	2	108	6,800.00	734,400.00	15	20	587,520.00	1,114,020.00	50 ล้าน	-	-	-
25	-	-	-	-	-	-	-	-	-	-	-	1	100/บ้านเดี่ยว	ครึ่งตึกครึ่งไม้	3	90	6,800.00	612,000.00				612,000.00		612,000.00	0.3	1,836.00
												2	100/บ้านเดี่ยว	ครึ่งตึกครึ่งไม้	2	90	6,800.00	612,000.00				612,000.00	10 ล้าน	-	-	-
												3	100/บ้านเดี่ยว	ครึ่งตึกครึ่งไม้	2	90	6,800.00	612,000.00				612,000.00	10 ล้าน	-	-	-
26	โฉนด/764	3403	11608		3	1	3	47	747.00	1,300.00	971,100.00	-	-	-	-	-	-	-	-	-	-	971,100.00		971,100.00	0.3	2,913.30
27	โฉนด/238	1769	5010	ต.นากลาง	3	0	1	94	194.00	8,750.00	1,697,500.00	-	-	-	-	-	-	-	-	-	-	1,697,500.00		1,697,500.00	0.3	5,092.50
28	โฉนด/182	1750	3382	ม.2 ต.ค่านช้าง	2	0	0	97	97.00	750.00	72,750.00	1	100/บ้านเดี่ยว	ครึ่งตึกครึ่งไม้	2	42	6,800.00	285,600.00	25	85	42,840.00	115,590.00	50 ล้าน	-	-	-
30	โฉนด/434	2677	7647	ม.5 ต.นากลาง	2	0	1	26	126.00	1,500.00	189,000.00	1	100/บ้านเดี่ยว	ครึ่งตึกครึ่งไม้	2	90	6,800.00	612,000.00	40	85	91,800.00	280,800.00	50 ล้าน	-	-	-
32	-	-	-	-	-	-	-	-	-	-	-	1	100/บ้านเดี่ยว	ครึ่งตึกครึ่งไม้	2	144	6,800.00	979,200.00	40	85	146,880.00	146,860.00	10 ล้าน	-	-	-
37	โฉนด/250	2039	4679	ม.11 ต.ค่านช้าง	2	0	1	73	173.00	750.00	129,750.00	1	100/บ้านเดี่ยว	ครึ่งตึกครึ่งไม้	2	54	6,800.00	367,200.00	10	30	257,040.00	386,790.00	50 ล้าน	-	-	-
38	โฉนด/8	47	1004	ม.11 ต.ค่านช้าง	2	0	2	91	291.00	660.00	192,060.00	1	100/บ้านเดี่ยว	ครึ่งตึกครึ่งไม้	2	84	6,800.00	571,200.00	26	85	85,680.00	277,740.00	50 ล้าน	-	-	-
41	โฉนด/7	366	973	ม.4 ต.นากลาง	2	0	1	88	188.00	1,200.00	225,600.00	1	100/บ้านเดี่ยว	ครึ่งตึกครึ่งไม้	2	108	6,800.00	734,400.00				960,000.00	50 ล้าน	-	-	-
42	โฉนด/7	1784	5150	ม.4 ต.นากลาง	1	7	2	38	3,038.00	210.00	637,980.00	-	-	-	-	-	-	-	-	-	-	637,980.00	ยกเว้น 3 ปีแรก			
43	-	-	-	-	-	-	-	-	-	-	-	1	100/บ้านเดี่ยว	ครึ่งตึกครึ่งไม้	2	72	6,800.00	489,600.00	13	42	283,968.00	283,968.00	10 ล้าน	-	-	-
46	โฉนด/178	3258	12842	ม.6 ต.ค่านช้าง	2	0	0	73	73.00	750.00	54,750.00	1	100/บ้านเดี่ยว	ไม้	2	31.5	6,800.00	214,200.00	11	45	117,810.00	172,560.00	50 ล้าน	-	-	-
47	-	-	-	-	-	-	-	-	-	-	-	1	100/บ้านเดี่ยว	ตึก	2	64	6,800.00	435,200.00	10	10	391,680.00	391,680.00	10 ล้าน	-	-	-
48	โฉนด/3	53	548	ม.11 ต.ค่านช้าง	2	0	0	89	89.00	750.00	66,750.00	1	100/บ้านเดี่ยว	ตึก	2	72	6,800.00	489,600.00				556,350.00	50 ล้าน	-	-	-
49	โฉนด/60	141	1197	ม.6 ต.ค่านช้าง	2	0	1	0	100.00	750.00	75,000.00	1	100/บ้านเดี่ยว	ครึ่งตึกครึ่งไม้	2	54	6,800.00	367,200.00	20	75	91,800.00	166,800.00	50 ล้าน	-	-	-
50	-	-	-	-	-	-	-	-	-	-	-	1	100/บ้านเดี่ยว	ตึก	2	18	6,800.00	122,400.00	1	1	121,176.00	121,176.00	10 ล้าน	-	-	-
51	โฉนด	3310	11219	ม.14 ต.นากลาง	2	0	0	56	56.00	1,500.00	84,000.00	1	100/บ้านเดี่ยว	ครึ่งตึกครึ่งไม้	2	54	6,800.00	367,200.00	20	75	91,800.00	175,800.00	50 ล้าน	-	-	-
52	โฉนด/218	1996	4936	ม.8 ต.ค่านช้าง	2	0	0	80	80.00	750.00	60,000.00	1	100/บ้านเดี่ยว	ครึ่งตึกครึ่งไม้	2	108	6,800.00	734,400.00	30	85	110,160.00	170,160.00	50 ล้าน	-	-	-

54	โฉนด/566	2153	6441	ต.นากลาง	2	0	0	77.2	77.20	1,500.00	115,800.00	1	100/บ้านเดี่ยว	ครึ่งตึกครึ่งไม้	2	108		6,800.00	734,400.00				850,200.00		50 ล้าน	-	-	-
59	-	-	-	-	-	-	-	-	-	-	-	1	100/บ้านเดี่ยว	ครึ่งตึกครึ่งไม้	2	108		6,800.00	734,400.00				7,344,000.00		10 ล้าน	-	-	-
	โฉนด/339	4066	13616	ม.14 ต.นากลาง	1	0	3	47	347.00	1,100.00	381,700.00	-	-	-	-	-	-	-	-	-	-	-	381,700.00	ยกเว้น 3 ปีแรก				
60	โฉนด/31	654	366	ม.2 ต.นากลาง	2	0	1	6	106.00	130.00	13,780.00	1	100/บ้านเดี่ยว	ครึ่งตึกครึ่งไม้	2	54		6,800.00	367,200.00	25	85	55,080.00	68,860.00		50 ล้าน	-	-	-
64	โฉนด/311	2083	6050	ม.13 ต.นากลาง	2	0	2	70	270.00	1,500.00	405,000.00	1	100/บ้านเดี่ยว	ตึก	2	27		6,800.00	183,600.00	20	30	128,520.00	533,520.00		50 ล้าน	-	-	-
69	โฉนด/69	1654	2997	ม.7ต.ด่านช้าง	2	0	0	85	85.00	630.00	53,550.00	1	100/บ้านเดี่ยว	ครึ่งตึกครึ่งไม้	2	36		6,800.00	244,800.00	22	85	36,720.00	90,270.00		50 ล้าน	-	-	-
70	โฉนด/582	2139	6427	ม.1 ต.นากลาง	2	1	0	36	436.00	1,050.00	457,800.00	-	-	-	-	-	-	-	-	-	-	-	457,800.00			457,800.00	0.02	91.56
72	โฉนด/47	80	472	ม.11 ต.ด่านช้าง	2	0	1	23	123.00	750.00	92,250.00	1	100/บ้านเดี่ยว	ครึ่งตึกครึ่งไม้	2	72		6,800.00	489,600.00	20	75	122,400.00	214,650.00		50 ล้าน	-	-	-
75	โฉนด/220	3151	10534	ม.10 ต.นากลาง	2	0	0	99	99.00	1,500.00	148,500.00	1	100/บ้านเดี่ยว	ครึ่งตึกครึ่งไม้	2	108		6,800.00	734,400.00				882,900.00		50 ล้าน	-	-	-
	โฉนด/226	3151	10534	ม.10 ต.นากลาง	2	0	0	99	99.00	1,500.00	148,500.00	1	100/บ้านเดี่ยว	ครึ่งตึกครึ่งไม้	2	54		6,800.00	367,200.00				515,700.00		50 ล้าน	515,700.00	0.02	103.14
76	โฉนด/384	2403	6995	ม.4 ต.นากลาง	2	0	2	24	224.00	1,500.00	336,000.00	1	100/บ้านเดี่ยว	ไม้	2	50		6,800.00	340,000.00	10	40	204,000.00	540,000.00		50 ล้าน	-	-	-
78	-	-	-	-	-	-	-	-	-	-	-	1	100/บ้านเดี่ยว	ครึ่งตึกครึ่งไม้	2	180		6,800.00	1,224,000.00				1,224,000.00		10 ล้าน	-	-	-
80	โฉนด/92	207	961	ม.6 ต.ด่านช้าง	2	0	1	7	107.00	130.00	13,910.00	1	100/บ้านเดี่ยว	ครึ่งตึกครึ่งไม้	2	54		6,800.00	367,200.00	20	75	91,800.00	105,710.00		50 ล้าน	-	-	-
81	โฉนด/5	470	426	ม.14 ต.นากลาง	2	0	2	70	270.00	1,500.00	405,000.00	1	100/บ้านเดี่ยว	ครึ่งตึกครึ่งไม้	2	72		6,800.00	489,600.00	23	85	73,440.00	478,440.00		50 ล้าน	-	-	-
82	โฉนด/61	142	1180	ม.11 ต.ด่านช้าง	2	0	1	28	128.00	750.00	96,000.00	-	-	-	-	-	-	-	-	-	-	-	96,000.00			96,000.00	0.02	19.20
84	โฉนด/215	3116	10086	ม.10 ต.นากลาง	2	0	0	22	22.00	1,500.00	33,000.00	1	100/บ้านเดี่ยว	ครึ่งตึกครึ่งไม้	2	36	-	6,800.00	244,800.00	-	-	-	277,800.00		50 ล้าน	-	-	-
85	โฉนด/1	56	1164	ม.11 ต.ด่านช้าง	2	0	2	82	282.00	630.00	177,660.00	1	100/บ้านเดี่ยว	ครึ่งตึกครึ่งไม้	2	25	-	6,800.00	170,000.00	35	85	25,500.00	203,160.00		50 ล้าน	-	-	-

หมายเหตุ ลักษณะการทำประโยชน์ 1. ประกอบเกษตรกรรม 2.อยู่อาศัย 3.อื่นๆ 4.ทิ้งไว้ว่างเปล่าหรือไม่ทำประโยชน์ตามสมควร 5.ใช้ประโยชน์หลายประเภท

ยกเว้น = ที่ดินเกษตรกรรมของบุคคลธรรมดา ไม่ต้องเสียภาษีในปี 2563-2565

หมวดอักษร ว

ราคาประเมินทุนทรัพย์ของที่ดินและสิ่งปลูกสร้าง

ที่	ประเภทที่ดิน/เลขที่	หน้าสำรวจ	คำนวณราคาประเมินทุนทรัพย์ของที่ดิน									ที่	คำนวณราคาประเมินทุนทรัพย์ของสิ่งปลูกสร้าง										รวมราคาประเมินของที่ดินและสิ่งปลูกสร้าง (บาท)	รวมราคาประเมินของที่ดินและสิ่งปลูกสร้างตามสัดส่วนการใช้ประโยชน์	หักมูลค่าฐานภาษีที่ได้รับยกเว้น (บาท)	คงเหลือราคาประเมินทุนทรัพย์ที่ต้องเสียภาษี (บาท)	อัตราภาษี (ร้อยละ)	จำนวนภาษีที่ต้องเสีย (บาท)		
			เลขที่เอกสารสิทธิ์	สถานที่ตั้ง/ชุมชน	ลักษณะการใช้ประโยชน์	จำนวนเนื้อที่ดิน			ราคาประเมินต่อตารางวา (บาท)	รวมราคาประเมินของที่ดิน (บาท)	ประเภทของสิ่งปลูกสร้าง		ลักษณะสิ่งปลูกสร้าง	ขนาดพื้นที่สิ่งปลูกสร้าง (ตร.ม.)	คิดเป็นสัดส่วนตามการใช้ประโยชน์	ราคาประเมินต่อ ตร.ม. (บาท)	รวมราคาประเมินสิ่งปลูกสร้าง (บาท)	ค่าเสื่อม		ราคาประเมินสิ่งปลูกสร้างหลังหักค่าเสื่อม (บาท)										
						ไร่	งาน	วา										อายุโรงเรือน (ปี)	ค่าเสื่อม (ร้อยละ)											
1	โฉนด/349	2131	4771	ม.14 ค่าน้ำ	2	0	1	46.3	146.3	750	109,725	1	100	ครึ่งตึก/ไม้	2	54		6,800	367,200	10	30	257,040	366,765	50	ล้าน					
2	โฉนด/186	2783	15072	ม.11 ค่าน้ำ	2	0	0	93	93	750	69,750	1	100	ตึก	2	36		6,800	244,800				314,550	50	ล้าน					
4												1	100	ไม้	2	36		6,800	244,800				244,800	10	ล้าน					
5	โฉนด/254	3317	13268	ม.6 ค่าน้ำ	1	8	3	45	3545	470	1,666,150												1,666,150						ยกเว้น	
	โฉนด/228	1927	11007	ม.6 ค่าน้ำ	3	1	0	0	400	750	300,000												300,000			300,000	0.3	900		
	โฉนด/255	3318	1326	ม.6 ค่าน้ำ	3	1	0	93	493	750	369,750	1	100	ตึก	3	90		6,800	612,000	30	50	306,000	675,750			675,750	0.3	2,027		
	โฉนด/214	1499	1940	ม.6 ค่าน้ำ	4	0	1	19	119	750	89,250															89,250	0.3	268		
	โฉนด/82	194	219	ม.11 ค่าน้ำ	2	0	1	24	124	630	78,120															78,120	0.02	16		
6	โฉนด/294	2065	6032	ม.9 นากลาง	2	0	0	91	91	1500	136,500	1	100	ครึ่งตึก/ไม้	2	144		6,800	979,200	7	18	802,944	939,444	50	ล้าน					
	โฉนด/15	1598	3276	ม.9 นากลาง	1	0	2	32	232	1150	266,800												266,800						ยกเว้น	
7	โฉนด/179	991	2047	ม.10 นากลาง	1	25	2	85	10285	1300	13,370,500												13,370,500						ยกเว้น	
8	สปก		30465	ม.1 นากลาง	1	16	2	21	6621	470	3,111,870															3,111,870	0.01	311		
	สปก/8		30464	ม.1 นากลาง	1	7	1	42	2942	470	1,382,740															1,382,740	0.01	138		
												1	100	ครึ่งตึก/ไม้	2	120		6,800	816,000	10	30	571,200				571,200	10	ล้าน		
9	โฉนด/814	3545	12200	ม.11 นากลาง	2	1	2	10	610	1300	793,000																			
												1	100	ตึก	2	32	25							415,850	50	ล้าน				
												2	100	ตึก	3	32	25							415,850			415,850	0.3	1,248	
												3	100	ตึก	3	32	25							415,850			415,850	0.3	1,248	
												4	100	ตึก	3	32	25							415,850			415,850	0.3	1,248	
10												1	100	ครึ่งตึก/ไม้	2	90		6,800	612,000	40	85	91,800	91,800	10	ล้าน					

11												1	100	ครึ่งตึก/ไม้	2	144		6,800	979,200	28	85	146,880	146,880			10 สัปดาห์				
12	โฉนด/196	2765	8366	ม.10 นากลาง	2	0	1	30	130	1,500	195,000	1	100	ครึ่งตึก/ไม้	2	72		6,800	489,600				684,600			50 สัปดาห์				
13	สปก/44		24525	ม.15 นากลาง	2	0	1	36	136	1,200	163,200																163,200	0.02	33	
												1	100	ตึก	2	180		6,800	1,224,000					1,224,000		10 สัปดาห์				
14	โฉนด/5	65	640	ม.11 ด่านช้าง	2	0	1	51	151	630	95,130	1	100	ครึ่งตึก/ไม้	2	144		6,800	979,200	6	14	842,112	937,242			50 สัปดาห์				
									0		-																			
15	สปก/50		24042	ม.3 กุดแห่	2	0	1	87	187	75	14,025																14,025	0.02	3	
												1	100	ตึก	2	27		6,800	183,600	25	40	110,160		110,160		10 สัปดาห์				
16	โฉนด/126	14	14	ม.16 นากลาง	2	0	1	6.8	106.8	10,000	1,068,000	1	100	ตึก	3	270		6,800	1,836,000				2,904,000				2,904,000	0.3	8,712	
17	โฉนด/176	1674	4279	ม.8 ด่านช้าง	4	0	0	27	27	1,500	40,500																40,500	0.3	122	
	โฉนด/172	2785	8876	ม.11 ด่านช้าง	2	0	2	36	236	660	155,760	1	100	ครึ่งตึก/ไม้	2	72		6,800	489,600				645,360			50 สัปดาห์				
19	สปก/204		23782	ม.2 กุดแห่	2	0	1	48	148	450	66,600																66,600	0.02	13	
												1	100	ตึก	2	30		6,800	204,000					204,000		10 สัปดาห์				
20												1	100	ครึ่งตึก/ไม้	2	216		6,800	1,468,800	40	85	220,320	220,320			10 สัปดาห์				
												2	100	ครึ่งตึก/ไม้	3	54		6,800	367,200				367,200				367,200	0.3	1,102	
												3	100	ตึก	2	36		6,800	244,800				244,800				244,800	0.02	49	
21	โฉนด/285	2743	7997	ม.2 นากลาง	1	4	2	61	1861	520	967,720												967,720							ยกเลิก
22	โฉนด/23	42	1006	ม.1 ด่านช้าง	2	0	1	56	156	750	117,000	1	100	ครึ่งตึก/ไม้	2	50		6,800	340,000				457,000			50 สัปดาห์				
23	โฉนด/18	471	535	ม.5 ด่านช้าง	2	0	2	35	235	1,500	352,500																			
												1	100	ครึ่งตึก/ไม้	3	170	40		1,156,000	40	85	173,400		314400			314400	0.3	943	
												2	100	ครึ่งตึก/ไม้	2	150	35.29		1,020,000	40	85	153,000		277411.76		50 สัปดาห์				
												3	100	ครึ่งตึก/ไม้	2	105	24.71		714,000	40	85	107,100		194188.24			194188.24	0.02	39	
25	โฉนด/493	3407	13772	ม.7 ด่านช้าง	1	9	0	56	3656	260	950,560	1	100	ครึ่งตึก/ไม้	2	72		6,800	489,600	7	18	401,472	1,352,032			50 สัปดาห์				
	โฉนด/617	3804	15552	ม.7 ด่านช้าง	1	0	1	89.6	189.6	260	49,296												49,296							ยกเลิก
24	โฉนด/153	808	1625	ม.6 นากลาง	2	1	1	3	503	1,150	578,450	1	100	ครึ่งตึก/ไม้	2	108		6,800	734,400				1,312,850			50 สัปดาห์				
26	โฉนด/98	1170	2495	ม.1 นากลาง	1	3	0	73	1273	1,300	1,654,900												1,654,900							ยกเลิก
27	โฉนด/75	141	598	ม.10 นากลาง	2	0	0	48	48	1,150	55,200	1	100	ตึก	2	40		6,800	272,000	5	5	258,400	313,600			50 สัปดาห์				
28	โฉนด/121	365	697	นากลาง	4	0	0	22	22	1,500	33,000																33000	0.3	99	
	โฉนด/59	340	651	ม.3 นากลาง	2	0	2	30	230	1,300	299,000	1	100	ครึ่งตึก/ไม้	2	54		6,800	367,200				666,200			50 สัปดาห์				
29												1	100	ครึ่งตึก/ไม้	2	72		6,800	489,600	20	75	122,400	122,400			10 สัปดาห์				

30	โหนด/17	299	1207	ม.13 ค่าน้ำ	2	0	1	41	141	1,200	169,200	1	100	ครึ่งตึก/ไม้	2	54	6,800	367,200	20	75	91,800	261,000	50	ล้าน			
31	โหนด/56	2599	7565		1	3	0	0	1200	470	564,000																ยกเว้น
32	โหนด/313	2954	5650	ม.13 นากลาง	2	0	2	28	228	1,500	342,000	1	100	ครึ่งตึก/ไม้	2	144	6,800	979,200	37	85	146,880	488,880	50	ล้าน			
33	โหนด/112	1643	3072	ม.11 ค่าน้ำ	2	1	0	98	498	750	373,500	1	100	ตึก	2	36	6,800	244,800	8	8	225,216	598,716	50	ล้าน			
34	โหนด/13	180	3172		2	0	1	38	138	5,000	690,000	1	100	ครึ่งตึก/ไม้	3	72	6,800	489,600				1,179,600			1,179,600	0.3	3,539
36												1	100	ตึก	2	18	6,800	122,400	40	70	36,720	36,720	10	ล้าน			
37	โหนด/807	3531	12080	ม.5 นากลาง	2	0	1	78	178	1,500	267,000	1	100	ไม้	2	108	6,800	734,400	4	12	646,272	913,272	50	ล้าน			
38												1	100	ครึ่งตึก/ไม้	2	148	6,800	1,006,400	20	75	251,600	251,600	10	ล้าน			
39	โหนด/228	1953	4477	ม.11 ค่าน้ำ	2	0	1	50	150	750	112,500														112,500	0.02	23
	โหนด/200	1799	3610	ม.11 ค่าน้ำ	3	0	1	50	150	750	112,500														112,500	0.3	338
																5939.4		37,977,970				41,224,070			41,224,070	0.3	123,672
40	โหนด/22	25	32	ม.16 นากลาง	2	6	0	97	2497	1,300	3,246,100	1	300	ตึก	3	261.8	6300	1649340									
												2	300	ตึก	3	136	6300	856800									
												3	300	ตึก	3	272	6300	1713600									
												4	300	ตึก	3	612	6300	3855600									
												5	300	ตึก	3	68	6300	428400									
												6	300	ตึก	3	272	6300	1713600									
												7	300	ตึก	3	64.6	6300	406980									
												8	300	ตึก	3	272	6300	1713600									
												9	300	ตึก	3	272	6,300	1,713,600									
												10	300	ตึก	3	384	6,300	2,419,200									
												11	300	ตึก	3	77	6,300	485,100									
												12	300	ตึก	3	156	6,300	982,800									
												13	300	ตึก	3	292.5	6,300	1,842,750									
												14	300	ตึก	3	367.5	6,300	2,315,250									
												15	300	ตึก	3	312	6,300	1,965,600									
												16	300	ตึก	3	58.5	6,300	368,550									
												17	300	ตึก	3	224	6,800	1,523,200									
												18	300	ตึก	3	728	6,800	4,950,400									
												19	300	ตึก	3	167.5	6,800	1,139,000									
												20	300	ตึก	3	240	6,300	1,512,000									
												21	300	ตึก	3	702	6,300	4,422,600									
41	โหนด/347	2102	4742	ม.14 ค่าน้ำ	2	1	0	60	460	660	303,600	1	100	ไม้	2	27	6,800	183,600	50	93	12852	316452	50	ล้าน			
42	โหนด/54	1348	2944	ม.2 ค่าน้ำ	2	0	1	75	175	1100	192,500														192,500	0.02	39
43	โหนด/54	1348	2944	ม.2 ค่าน้ำ	2	0	1	75	175	1100	192,500	1	100	ไม้	2	54	6,800	367,200				559700	50	ล้าน			

87	โฉนด/336	2091	4731		2	0	0	66.2	66.2	1500	99,300											99,300	0.02	20		
88	โฉนด/297	2471	7471	ม.7 ด้านข้าง	3	0	0	69	69	750	51,750											51,750	0.3	155		
89	สปก/1		19391	ม.4 นากลาง	1	14	1	68	5768	490	2,826,320											2,826,320	0.01	283		
90												1	100	ครึ่งตีก/ไม้	2	54		6800	367200	10	30	257040	257,040	10	ล้าน	
91	สปก/3		20308	ม.1 กุดแห่	1	9	3	25	3925	75	294,375											294375	0.01	29		
	สปก/466		30840	ม.1 กุดแห่	2	2	3	43	1143	450	514,350											514350	0.02	103		
												1	100	ครึ่งตีก/ไม้	2	162		6800	1,101,600	22	85	165240	165,240	10	ล้าน	
92	สปก/333		21848	ม.1 กุดแห่	2	0	1	55	155	450	69,750											69750	0.02	14		
												1	100	ครึ่งตีก/ไม้	2	72		6800	489,600	20	75	122400	122,400	10	ล้าน	
93	สปก/198		23777	ม.2 กุดแห่	2	0	1	34	134	450	60,300											60300	0.02	12		
												1	100	ครึ่งตีก/ไม้	2	54		6800	367,200				367,200	10	ล้าน	
94	โฉนด/99	3442	11709	ม.13 นากลาง	2	0	2	50	250	1300	325,000	1	100	ตีก	2	405		6800	2,754,000	9	9	2506140	2,831,140	50	ล้าน	
95	โฉนด/11	9528	3175	ม.6 ด้านข้าง	1	9	0	80	3680	310	1,140,800	1	100	ตีก	2	42		6800	285,600	1	1	282744	1,423,544	50	ล้าน	
96	โฉนด/105	1541	3851	ม.9 นากลาง	2	0	0	83	83	1500	124,500	1	100	ครึ่งตีก/ไม้	2	180		6800	1,224,000	20	75	306000	430,500	50	ล้าน	
97	โฉนด/197	731	1036	ม.14 ด้านข้าง	2	0	0	70.8	70.8	1300	92,040											92040	0.02	18		
98	โฉนด/155	3966	12594	ม.3 นากลาง	2	0	0	57	57	10000	570,000	1	100	ครึ่งตีก/ไม้	3	120		6800	816,000				1,386,000	0.3	4,158	
99	โฉนด/59	650	1397	ม.3 นากลาง	3	4	0	32	1632	130	212,160											212160	0.3	636		
100	สปก/17		15455	ม.13 นากลาง	1	5	1	44	2144	620	1,329,280											1329280	0.01	133		
101	โฉนด/154	215	782	ม.2 นากลาง	2	0	2	57	257	1300	334,100	1	100	ตีก	2	32		6800	217,600	1	1	215424	549,524	50	ล้าน	
102	สปก/1		4834	ม.15 นากลาง	1	13	2	75	5475	720	3,942,000											3942000	0.01	394		
103	โฉนด/179	3650	12537	ม.14 นากลาง	2	0	0	37	37	10000	370,000					138						938,400	1,308,400			
												1	100	ครึ่งตีก/ไม้	2	45	32.61	6800	306,000				426652.17	50	ล้าน	
															3	93	67.39	6800	632,400				881747.83	881747.83	0.3	2,645
104	โฉนด/327	3355	13561	ม.8 นากลาง	1	4	2	27	1827	130	237,510											237,510			ชกวัน	
105												1	100	ตีก	2	36		6800	244,800				244,800	10	ล้าน	
106	โฉนด/184	3676	12571	ม.14 นากลาง	2	0	1	17	117	10000	1,170,000											1170000	0.02	234		
107	สปก/18		1479	ม.13 นากลาง	1	6	1	89	2589	75	194,175											194175	0.01	19		

108	โหนด/156	1915	4453	ม.2 คำนข้าง	4	0	0	59	59	630	37,170													37170	0.3	112	
109	โหนด/224	4599	15333	ม.8 นากลาง	2	0	2	0	200	1500	300,000	1	100	ตึก2ชั้น	2	320		6800	2,176,000	1	1	2,154,240	2,454,240		50 ล้าน		
110												1	100	ไม้	2	27		6800	183,600				183,600		183600	0.02	37
111	โหนด/224	2001	4641	ม.8 คำนข้าง	2	0	1	56.6	156.6	750	117,450	1	100	ไม้	2	27		6800	183,600	8	30	128,520	245,970		50 ล้าน		
112	โหนด/158	1576	3128	ม.6 คำนข้าง	1	4	3	40	1940	130	252,200												252,200			ชกวัน	
113	โหนด/438	4613	15487	ม.14 นากลาง	1	4	3	43	1943	450	874,350												874,350			ชกวัน	
	โหนด/272	2735	7989	ม.14 นากลาง	1	0	1	27	127	1100	139,700												139,700			ชกวัน	
	โหนด/379	4409	14575	ม.14 นากลาง	1	0	2	0	200	180	36,000												36,000			ชกวัน	
114												1	100	ครึ่งตึก/ไม้	2	90		6800	612,000	40	85	91,800	91,800		10 ล้าน		
115												1	100	ครึ่งตึก/ไม้	2	36		6800	244,800				244,800		10 ล้าน		
116																784.5							4,678,978				
												1	100	ตึก	3	332.5	42.38	6800	2,261,000	7	7	2,102,730		1983123.24		0.3	5,949
												2	100	ตึก	2	36	4.59	6800	244,800					214714.10		0.02	43
												3	504	ตึก	3	84	10.71	2550	214,200					500999.56		0.3	1,503
												4	100	ตึก	2	72	9.18	6800	489,600	10	10	440,640		429428.19		0.02	86
												5	100	ตึก	2	192	24.47	6800	1,305,600	7	7	1,214,208		1145141.84		10 ล้าน	
												6	100	เพิง	2	68	8.67	6800	462,400					405,571		0.02	81
117	โหนด/95	3812	15122	ม.8 คำนข้าง	2	0	0	63.8	63.8	750	47,850	1	100	ครึ่งตึก/ไม้	2	36		6800	244,800	30	85	36720	84570		50 ล้าน		
118	โหนด/96	3813	15123	ม.8 คำนข้าง	2	0	0	63.8	63.8	750	47,850													47850	0.02	10	
119												1	100	ตึก	2	136		6800	924,800				924,800		10 ล้าน		
												2	100	ตึก	3	120		6800	816,000				816,000			0.3	2,448
												3	501	ตึก	3	168		5250	882,000				882,000			0.3	2,646
												4	100	ตึก	3	225		6800	1,530,000				1,530,000			0.3	4,590
												5	100	ตึก	3	20.8		6800	141,440				141,440			0.3	424
120	โหนด/121	302	1127	ม.10 นากลาง	2	0	0	52	52	1500	78,000	1	100	ตึก	2	72		6800	489,600				567600		50 ล้าน		
121												1	100	ตึก	3	110.25		6800	749,700	10	10	674730	674,730			0.3	2,024
												2	100	ตึก	2	110.25		6800	749,700				749,700		10 ล้าน		
												3	100	ตึก	3	36.75		6800	249,900				249,900			0.3	750
122	สปก/3307		4013	ม.3 นากลาง	1	18	0	10	7210	620	4,470,200													4470200	0.01	447	
123	สปก/16		381	ม.9 นากลาง	1	12	3	62	5162	210	1,084,020													1084020	0.01	108	
124												1	100	ครึ่งตึก/ไม้	2	72		6800	489,600	18	65	171360	171360		10 ล้าน		

138	โฉนด/134	1971	5914	ม.8 นากลาง	2	0	1	88	188	860	161,680	1	100	ครึ่งตีก/ไม้	2	108	6800	734400	30	85	110160	271840	50	ล้าน			
	โฉนด/216	4398	14527	ม.8 นากลาง	2	0	1	85	185	1000	185,000	1	100	ตีก	2	36	6800	244800	6	6	230112	415112			415112	0.02	83
139												1	100	ครึ่งตีก/ไม้	2	144	6800	979200	30	85	146880	146880	10	ล้าน			
140	โฉนด/233	2024	4664	ม.8 ค้านข้าง	2	0	1	35.4	135.4	750	101,550	1	100	ครึ่งตีก/ไม้	2	30	6800	204000	15	50	102000	203550	50	ล้าน			
142												1	100	ครึ่งตีก/ไม้	2	75	6800	510000	30	85	76500	76500	10	ล้าน			
143	สปก/134		23829	ม.2 กุดแห่	3	0	0	79	79	75	5,925														5925	0.3	18
144	สปก/180		23760	ม.2 กุดแห่	3	0	0	92	92	450	41,400														41400	0.3	124
145	โฉนด/6	232	726	ม.3 นากลาง	2	0	0	50	50	5000	250,000	1	100	ครึ่งตีก/ไม้	2	72	6800	489600				739600	50	ล้าน			
146	โฉนด/506	4327	14236	ม.6 นากลาง	2	0	1	35	135	1200	162,000	1	100	ครึ่งตีก/ไม้	2	90	6800	612000	30	85	91800	253800	50	ล้าน			
148	โฉนด/318	2250	6597	ม.8 นากลาง	4	9	2	56	3856	650	2,506,400														2506400	0.3	7,519
149	โฉนด/18	36	373	ม.1 นากลาง	1	27	3	53	11153	1300	14,498,900											14498900					ชกเว้น
150	โฉนด/743		11458	ม.1 นากลาง	1	0	0	62	62	850	52,700											52700					ชกเว้น
151	โฉนด/728		11036	ม.1 นากลาง	1	0	3	79	379	1300	492,700											492700					ชกเว้น
152	โฉนด/258	4135	13897	ม.2 นากลาง	4	0	0	90	90	1500	135,000														135000	0.3	405
153	สปก/301		23964	ม.4 กุดแห่	2	0	0	54	54	450	24,300														24300	0.02	5
												1	100	ครึ่งตีก/ไม้	2	72	6800	489600	30	85	73440	73440	10	ล้าน			
154	โฉนด/43	543	735	ม.14 นากลาง	2	0	0	48	48	1150	55,200														55200	0.02	11
155	โฉนด/23	118	487	ม.11 ค้านข้าง	2	0	0	64	64	750	48,000														48000	0.02	10
156	โฉนด/41	1359	3234	ม.9 นากลาง	1	0	1	1	101	1100	111,100											111100					ชกเว้น
157	โฉนด/106	1542	3852	ม.9 นากลาง	2	0	0	90	90	1500	135,000	1	100	ตีก	2	72	6800	489600	16	22	381888	516888	50	ล้าน			
158												1	100	ครึ่งตีก/ไม้	2	90	6800	612000				612000	10	ล้าน			
159	โฉนด/66	541	871	ม.5 ค้านข้าง	2	0	0	75	75	750	56,250														56250	0.02	11
160	โฉนด/58	1126	2463	ม.8 ค้านข้าง	1	3	0	74	1274	690	879,060											879060					ชกเว้น
166	โฉนด/50	1343	2940	ม.3 นากลาง	1	0	2	19	219	1100	240,900											240900					ชกเว้น
167	สปก/84		24075	ม.3 กุดแห่	2	0	1	52	152	450	68,400														68400	0.02	14
												1	100	ครึ่งตีก/ไม้	2	37.5	6800	255000	4	8	234600	234600	10	ล้าน			

168	โฉนด/179	1415	3536	นากลาง	1	11	2	68	4668	470	2,193,960										2193960			ชกเว้น	
169	โฉนด/474	3439	11690	ม.2 นากลาง	1	0	3	62	362	1150	416,300										416300			ชกเว้น	
170	โฉนด/131	596	1123	ม.3 นากลาง	2	0	0	96.4	96.4	1500	144,600	1	100	ครึ่งตีก/ไม้	2	36	6800	244800			389400	50	ล้าน		
171	โฉนด/3	685	1726	ม.3 นากลาง	1	4	1	22	1722	130	223,860										223860			ชกเว้น	
172	โฉนด/78	1131	2468	ม.3 นากลาง	1	1	0	44	444	1300	577,200										577200			ชกเว้น	
173	โฉนด/69	678	1541	ม.4 นากลาง	1	4	1	9.4	1709.4	130	222,222										222222			ชกเว้น	
174	โฉนด/1067	4595	15356	ม.4 นากลาง	1	7	3	68.1	3168.1	130	411,853										411853			ชกเว้น	
175	โฉนด/65	1650	2993	ม.7 ด้านข้าง	2	0	1	89	189	750	141,750	1	100	ครึ่งตีก/ไม้	2	54	6800	367200			508950	50	ล้าน		
176	โฉนด/332	2453	7453	ม.6 ด้านข้าง	1	18	0	91	7291	65	473,915										473915			ชกเว้น	
177	โฉนด/535	2356	6948	ม.1 นากลาง	2	0	1	82	182	10000	1,820,000					539				2272424	4092424				
												1	100	ตีก	3	269.5	50	6800	1832600	60	76	439824	2046212	0.3	6,139
												2	100	ตีก	2	269.5	50	6800	1832600			2046212	50	ล้าน	
178	โฉนด/590	2357	6949	ม.1 นากลาง	2	0	0	49	49	10000	490,000					62.40	6800	424320			717,011	717,011			
												1	100	ไม้	3	31.2	50	6800	212160	40	93	14851.2	358,505.60	0.3	1,076
												2	100	ครึ่งตีก/ไม้	3	31.2	50	6800	212160			358,505.60	0.3	1,076	
179	โฉนด/365	3076	9819	นากลาง	4	0	1	13	113	1200	135,600											135600	0.3	407	
180	โฉนด/366	3077	9820	นากลาง	4	0	0	74	74	1200	88,800											88800	0.3	266	
181	โฉนด/367	3078	9821	นากลาง	4	0	1	49	149	1200	178,800											178800	0.3	536	
182	โฉนด/368	3079	9822	นากลาง	4	0	1	50	150	1200	180,000											180000	0.3	540	
183	โฉนด/369	3080	9823	นากลาง	4	0	1	50	150	1200	180,000											180000	0.3	540	
184	โฉนด/370	3081	9824	นากลาง	4	0	0	49	49	1200	58,800											58800	0.3	176	
185	โฉนด/372	3083	9826	นากลาง	4	0	1	50	150	150	22,500											22500	0.3	68	
186	โฉนด/364	3075	9818	นากลาง	4	0	1	1	101	1200	121,200											121200	0.3	364	
187	โฉนด/363	3074	9817	นากลาง	4	0	1	50	150	1200	180,000											180000	0.3	540	
188	โฉนด/360	3071	9814	นากลาง	4	0	1	50	150	1200	180,000											180000	0.3	540	
189	โฉนด/539	3070	9813	นากลาง	4	0	0	75	75	1200	90,000											90000	0.3	270	

190	โหนด/358	3069	9812	นากลาง	4	0	0	86	86	1200	103,200														103200	0.3	310		
191	โหนด/357	3068	9811	นากลาง	4	0	0	90	90	1200	108,000															108000	0.3	324	
192	โหนด/179	1490	3731	นากลาง	4	0	0	75	75	1200	90,000															90000	0.3	270	
193	โหนด/45	224	1337	ม.10 นากลาง	2	0	1	52	152	1500	228,000	1	100	ตึก	2	48		6800	326400	4	4	313344	541344				50 ล้าน		
194												1	100	ตึก	2	27		6800	183600								183600	10 ล้าน	
195												1	100	เพิงปูน	3	36		6800	244800								244800	0.3	734
196												1	100	เพิงปูน	3	283.22		6800	1925896								1925896	0.3	5,778
198	โหนด/71	146	491	ม.6 ตำบลช้าง	2	0	1	74	174	1500	261,000																261000	0.02	52
199	โหนด/61	648	1395	ม.15	3	1	3	47	747	130	97,110																97110	0.3	291
200	โหนด/35	480	424	ม.14 นากลาง	2	0	2	63	263	8750	2,301,250																		
												1	100	ตึก	2	36	40	6800	244800								1165300	50 ล้าน	
												2	100	ตึก	2	54	60	6800	367200								1747950	0.02	350
201	โหนด/921	3961	13441	ม.2 นากลาง	4	0	1	47	147	1500	220,500																220500	0.3	662
202	โหนด/55	3960	13445	ม.2 นากลาง	2	0	0	1	1	1150	1,150	1	200	ครึ่งตึก/ไม้	2	54		6800	367200	15	50	183600	184750				50 ล้าน		
203	ทค			ม.1 กุดแห่	2	0	1	21.6	121.6	450	54,720																54720	0.02	10.94
												1	100	ครึ่งตึก/ไม้	2	54		6800	367200								367200	10 ล้าน	
204	โหนด/221	1926	4456	ม.8 ตำบลช้าง	3	0	1	26	126	750	94,500																94500	0.3	284
205	สปก/373		21853	ม.1 กุดแห่	2	0	1	1	101	450	45,450																45450	0.02	9
												1	100	ไม้	2	27		6800	183600								183600	10 ล้าน	
206												1	100	ตึก	2	27		6800	183600								183600	10 ล้าน	
207	โหนด/42	269	326	ม.10 นากลาง	2	0	0	42	42	1500	63,000	1	100	ครึ่งตึก/ไม้	2	54		6800	367200								430200	50 ล้าน	
208	สปก/68		22365	ม.7 นากลาง	2	0	1	26	126	1500	189,000																189000	0.02	38
												1	100	ครึ่งตึก/ไม้	2	270		6800	1836000	20	75	459000	459000				459000	10 ล้าน	

หมายเหตุ ลักษณะการทำประโยชน์ 1.ประกอบเกษตรกรรม 2.อยู่อาศัย 3.อื่นๆ 4.ทิ้งไว้ว่างเปล่าหรือไม่ใช้ประโยชน์แก่สภาพ 5.ใช้ประโยชน์หลายประเภท

ยกเว้น =ไม่ต้องเสียภาษีในปี 2563-2565

หมวดอักษร ศ

ราคาประเมินทุนทรัพย์ของที่ดินและสิ่งปลูกสร้าง

ที่	ประเภท ที่ดิน/ เลขที่	หน้า สำรวจ	คำนวณราคาประเมินทุนทรัพย์ของที่ดิน										ที่	คำนวณราคาประเมินทุนทรัพย์ของสิ่งปลูกสร้าง										รวมราคา ประเมิน ของที่ดิน และสิ่งปลูก สร้าง (บาท)	รวมราคา ประเมิน ของที่ดิน และสิ่งปลูก สร้าง (บาท)	หัก มูลค่า ฐาน ภาษีที่ ได้รับ ยกเว้น (บาท)	คงเหลือ ราคา ประเมิน ทุน ทรัพย์ที่ ต้องเสีย (บาท)	อัตรา ภาษี (ร้อยละ)	จำนวน ภาษีที่ต้อง เสีย (บาท)			
			เลขที่ เอกสาร สิทธิ์	สถานที่ ตั้ง/ชุมชน	ลักษณะ การใช้ ประโยชน์	จำนวนเนื้อที่ดิน			ราคา ประเมิน ของ ที่ดินต่อ ตารางวา (บาท)	รวมราคา ประเมิน ของที่ดิน (บาท)	ประเภท ของสิ่ง ปลูกสร้าง	ลักษณะ สิ่งปลูก สร้าง		ลักษณะ การทำ ประโยชน์	ขนาด พื้นที่สิ่ง ปลูกสร้าง (ตร.ม.)	คิด เป็น สัดส่วน ตาม การใช้ ประโยชน์	ราคา ประเมิน ต่อ ตร. ม. (บาท)	รวม ราคา ประเมิน สิ่งปลูก สร้าง (บาท)	ค่าเสื่อม		ราคา ประเมิน สิ่งปลูก สร้างหลัง หักค่าเสื่อม (บาท)											
						ไร่	งาน	วา											เป็น ตร.ว.	อายุ โรงเรือน (ปี)		ค่าเสื่อม (ร้อยละ)										
																							รวมราคา ประเมิน และสิ่งปลูก สร้าง (บาท)							ประเมิน ของที่ดิน ตาม สัดส่วน การใช้ ประโยชน์		
1	-	-	-	-	-	-	-	-	-	-	-	2	100/บ้านเดี่ยว	ตึก	3	45	-	6,800	306,000	2	2	299,880	299,880	-	-	299,880	0.3	900				
2	สปก/112		24103	ม.3 กุดแห่	2	0	2	38	238	450	107100																107100	0.02	21			
												1	100	ครึ่งตึก/ไม้	2	36	-	6800	244800	40	85	36720		36720	10 ล้าน							
3	โฉนด/164	1370	3244	ม.6ต.ด่านช้าง	2	10	0	42	4,042.00	160	646,720	-	-	-	-	-	-	-	-	-	-	-	-	-	-	646,720.00	0.02	129				
4	โฉนด/4	479	79	ม.11 นากลาง	2	0	0	71	71	1150	81650	1	100	ครึ่งตึก/ไม้	2	90	-	680	61200	50	85	9180	90830		50 ล้าน							
	สปก/20		382	ม.11 นากลาง	1	9	2	99	3899	310	1208690																	0.01	121			
5	สปก/3	29	6829	ม.7 นากลาง	2	23	1	81	9381	75	703575														703575		703575	0.02	141			
6	นส.3/655		3294	ม.5 นากลาง	2	2	3	5	1105	1150	1270750					144	-	6800	979200													
												1	100	ตึก	2	48		33.33	326400						749983.33		749983.3333	0.02	150			
												2	100	ตึก	2	48		33.33	326400						749983.33	10 ล้าน						
												3	100	ตึก	2	48		33.33	326400						749983.33		749983.3333	0.02	150			
7	โฉนด/54	1701	4637	ม.10 ต.นากลาง	2	1	2	51	651.00	1,500.00	976,500	1	100/บ้านเดี่ยว	ตึก	2	126	-	6,800.00	#####	-	-	-	1,833,300.00	-	50ล้าน		0	0	0			
8	-	-	-	-	-	-	-	-	-	-	-	1	100/บ้านเดี่ยว	ครึ่งตึกครึ่งไม้	2	36	-	6,800.00	#####	21	80	48,960.00	48,960.00	-	10ล้าน		0	0	0			
9	โฉนด/445	2660	7630	ม.5 นากลาง	2	0	1	5	105	1100	115500																115500		115500	0.02	23	
	โฉนด/442	2659	7629	ม.5 นากลาง	2	0	1	15	115	1500	172500																	172500		172500	0.02	35
	โฉนด/444	2658	7628	ม.5 นากลาง	2	1	8	108	108	1100	118800																	118800		118800	0.02	24
	สปก/240		22061	ม.5 นากลาง	2	0	1	82	182	1500	273000	1	100	ตึก	2	224	-	6800	1523200	8	8	1401344	1674344				1674344	0.02	335			
10	สปก/265		21681	ม.1 นากลาง	2	0	2	23	223	1150	256450																			256450	0.02	51
												1	100	ครึ่งตึก/ไม้	2	72	-	6800	489600	37	85	73440		73440	10 ล้าน							
11	โฉนด/301	2075	4715	ม.8 ต.ด่านช้าง	2	0	1	1	101.00	750	75,750	1	100/บ้านเดี่ยว	ครึ่งตึกครึ่งไม้	2	54	-	6,800.00	#####	10	30	257,040.00	332,790	-	50ล้าน							

12	โฉนด/32	2487	7202	ม.1 ต.นากลาง	1	10	2	17	4217	450	1897650	-	-	-	-	-	-	-	-	-	1897650	-	-	-	-	ชกเว้น					
13	โฉนด/57	1345	2941	ม.2 ต.ด่านช้าง	1	0	1	64	164	1150	188600	-	-	-	-	-	-	-	-	-	188600	-	-	-	-	ชกเว้น					
14	โฉนด/479	3336	13462	ม.7 ด่านช้าง	2	0	1	2	102	750	76500	1	100	ตึก	2	54	6800	367200	10	10	330480	406980	-	-	50 ล้าน						
15	โฉนด/87	1515	5779	ม.4 ต.นากลาง	2	0	1	16	116.00	1,500.00	174,000.00	1	100	บ้านเดี่ยว	ครั้งตึก/ไม้	2	108	6,800.00	#####	6	14	631,584.00	805,584.00	-	-	50 ล้าน					
16	โฉนด		43535	ม.2 ด่านช้าง	3	1	1	67	567	1500	850500															850500	0.3	2,552			
17	โฉนด/668	-	10116	ม.1 ต.นากลาง	4	0	0	40	40.00	10,000.00	400,000.00	-	-	-	-	-	-	-	-	-	-	-	-	-	-	400,000.00	0.3	1,200			
18	โฉนด/272	2049	4789	ม.8 ด่านช้าง	2	0	1	32.4	132.4	750	99300																				
												1	100	ครั้งตึก/ไม้	3	54	25	367200								392025	392025	0.3	1,176		
												2	100	ครั้งตึก/ไม้	3	54	25	367200								392025	392025	0.3	1,176		
												3	100	ครั้งตึก/ไม้	3	54	25	367200								392025	392025	0.3	1,176		
												4	100	ครั้งตึก/ไม้	3	54	25	367200								392025	392025	0.3	1,176		
19	โฉนด/59	64	5429	ม.1 กุดแห่	2	0	0	89	89	650	57850	1	100	ตึก	2	22.5	6800	153000								210850	50 ล้าน				
	สปก/322		21837	ม.1 กุดแห่	2	0	1	89	189	450	85050															767634					
												1	100	ตึก	2	54	52.94	367200	3	3	356184					406394.4706	406394.4706	0.02	81.28		
												2	100	ตึก	3	48	47.06	326400								361239.5294	361239.5294	0.3	1083.72		
20	โฉนด/231	2225	5044	-	3	1	2	87	687.00	470.00	322,890	-	-	-	-	-	-	-	-	-	-	-	-	-	-	322,890.00	0.3	968.67			
22	โฉนด/277	2740	7994	ม.12 ต.นากลาง	1	7	2	58	3058	200	611600	-	-	-	-	-	-	-	-	-	-	-	-	-	-	611600	-	-	-	ชกเว้น	
	โฉนด/114	1243	2539	ม.12 ต.นากลาง	1	13	0	18	5218	130	678340	-	-	-	-	-	-	-	-	-	-	-	-	-	-	678340	-	-	-	ชกเว้น	
24	โฉนด/89	1729	2930	ม.3 ต.นากลาง	1	1	0	1	401	1150	461150	-	-	-	-	-	-	-	-	-	-	-	-	-	-	461150	-	-	-	ชกเว้น	
25	-	-	-	-	-	-	-	-	-	-	-	2	100	บ้านเดี่ยว	ครั้งตึก/ไม้	3	90	6,800.00	#####	30	85	91,800.00	91,800	-	-	10 ล้าน					
26	โฉนด/97	1169	2494	ม.2 ต.ปงท่า	1	2	3	31	1131	1300	1470300	-	-	-	-	-	-	-	-	-	-	-	-	-	-	1470300	-	-	-	ชกเว้น	
27	โฉนด/274	2737	7991	ม.3 ต.นากลาง	1	0	2	58	258.00	1,100.00	283,800	-	-	-	-	-	-	-	-	-	-	-	-	-	-	283,800.00	-	-	-	ชกเว้น	
28	โฉนด/212	4123	13850	ม.1 ต.นากลาง	2	0	0	73	73.00	10,000.00	730,000	1.00	100	บ้านเดี่ยว	ตึก	3	81	6,800.00	550,800	-	-	-	-	-	-	1,280,800	-	-	1,280,800	0.3	3,842
	โฉนด/189	15	15	ม.1 ต.นากลาง	2	0	1	28	128.00	10,000.00	1,280,000	1.00	100	บ้านเดี่ยว	ตึก	3	210	6,800.00	1,428,000	-	-	-	-	-	-	2,708,000	-	-	2,708,000	0.3	8,124
29	โฉนด/629	3857	15296	ม.7 ด่านช้าง	5	0	0	85.7	85.7	660	56562															56562	0.3	170			
30	โฉนด/328	2299	6646	ม.8 นากลาง	2	3	1	1	1301	650	845650	1	100	ครั้งตึก/ไม้	2	84	6800	571200								1416850	50 ล้าน				
												2	100	ครั้งตึก/ไม้	2	42	6800	285600										50 ล้าน			
												3	100	ครั้งตึก/ไม้	2	42	6800	285600										50 ล้าน			
31	สปก/4		24990	ม.16 นากลาง	1	11	0	52	4452	90	400680															400680	0.01	40.07			

33	โฉนด/7	629	1388	ม.6 ต.นากลาง	4	1	0	91	491.00	7,500.00	3,682,500	-	-	-	-	-	-	-	-	-	-	-	-	-	3,682,500	0.3	11,047.50		
34	โฉนด/327	22298	6645	ม.8 ต.นากลาง	1	3	2	96	1,496.00	7,500.00	11,220,000	100/บ้านเดี่ยว	ครึ่งตึก/ไม้	-	84	-	6,800.00	#####	-	-	-	-	-	-	11,791,200	-	50 ล้าน	-	-
35	โฉนด/100	1175	2499	ม.2 ต.นากลาง	1	2	1	16	916.00	830.00	760,280	-	-	-	-	-	-	-	-	-	-	-	-	760,280.00	-	-	-	ชกเว้น	
36	สปก/30		24512	ม.15 นากลาง	2	0	1	24	124	900	111600														111600	0.02	22		
												1	100	ครึ่งตึก/ไม้	2	144	6800	979200	20	75	244800			244800	10 ล้าน				
37	โฉนด/426	4555	15236	ม.2 นากลาง	1	1	3	51	751	1300	976300													976300				ชกเว้น	
	โฉนด/436	4577	15367	ม.2 หนองบัว	1	16	0	13.2	6413.2	630	4040316													4040316				ชกเว้น	
39	โฉนด/213	1722	49153	ม.9 นากลาง	2	0	2	78	278	1300	361400	1	100	ตึก	2	60	6800	408000	12	14	350880			712280		50 ล้าน			
40	-	-	-	-	-	-	-	-	-	-	-	1	100/บ้านเดี่ยว	ครึ่งตึกครึ่งไม้	2	100	-	6,800	680,000	-	-	-	-	-	-	-	-	10ล้าน	
41	สปก/261		23925	ม.4 กุดแห่	2	0	2	5	205	450	92250														92250	0.02	18		
												1	100	ครึ่งตึก/ไม้	2	42	6800	285600	30	85	42840			42840	10 ล้าน				
42	โฉนด/236	1864	5380	ม.7 ต.นากลาง	2	0	0	90	90.00	1,200	108,000	1	100/บ้านเดี่ยว	ตึก	2	144	80.00	6,800	979,200	40	70	293,760			475,200	380,160.0	50ล้าน		
												1	100/บ้านเดี่ยว	ตึก	3	36	20.00	6,800	244,800	40	70	73,440			95,040.0	-	95,040	0.3	285
43	โฉนด/103	217	1287	ม.6 ต.ด่านช้าง	2	0	0	97	97	750	72,750	-	-	-	-	-	-	-	-	-	-	-	-	-	-	72,750	0.02	15	
44	โฉนด/61	2233	6521	ม.9 ต.นากลาง	1	5	1	7	2,107	620	1,306,340	-	-	-	-	-	-	-	-	-	-	-	-	1,306,340.00	-	-	-	ชกเว้น	
	โฉนด/62	2232	6520	ม.9 ต.นากลาง	1	5	2	36	2,236	620	1,386,320	-	-	-	-	-	-	-	-	-	-	-	-	1,386,320.00	-	-	-	ชกเว้น	
45	สปก/95		24086	ม.3 กุดแห่	2	0	1	48	148	450	66600	1	100	ตึก	2	15	6800	102000	30	50	51000			51000		10 ล้าน			
												1	100	ครึ่งตึก/ไม้	2	72	6800	489600	40	85	73440			140040		140040	0.02	28.01	
46	โฉนด/53	2224	6512	ม.9 ต.นากลาง	1	5	0	96	2,096	90	188,640	-	-	-	-	-	-	-	-	-	-	-	-	188,640.00	-	-	-	ชกเว้น	
	โฉนด/54	2225	6513	ม.9 ต.นากลาง	1	4	3	62	1,962	90	176,580	-	-	-	-	-	-	-	-	-	-	-	-	176,580.00	-	-	-	ชกเว้น	
47	-	-	-	-	-	-	-	-	-	-	-	1	100/บ้านเดี่ยว	ครึ่งตึกครึ่งไม้	2	96	-	6,800	652,800	-	-	-	-	-	-	-	10ล้าน		
48	โฉนด/141	855	1584	ม.11 ต.ด่านช้าง	1	19	0	76	7,676	260	1,995,760	-	-	-	-	-	-	-	-	-	-	-	-	1,995,760.00	-	-	-	ชกเว้น	
	โฉนด/10	10	626	ม.11 ต.ด่านช้าง	1	0	0	86	86	750	64,500	-	-	-	-	-	-	-	-	-	-	-	-	64,500.00	-	-	-	ชกเว้น	
49	โฉนด/267	230	7984	ต.หมากแข้ง	1	4	2	22	1,822	450	819,900	-	-	-	-	-	-	-	-	-	-	-	-	819,900.00	-	-	-	ชกเว้น	
50	โฉนด/596	2361	6953	ม.16 ต.นากลาง	2	0	1	23	123.00	6,500.00	799,500.00	1	100/บ้านเดี่ยว	ครึ่งตึกครึ่งไม้	2	120	-	6,800	816,000	-	-	-	-	-	1,615,500	-	50ล้าน		
51	สปก/88		24079	ม.3 กุดแห่	2	0	1	8	108	450	48600														48600	0.02	10		
												1	100	ครึ่งตึก/ไม้	2	45	6800	306000	30	85	45900			45900	10 ล้าน				
52	โฉนด/147	3471	11868	ม.14 นากลาง	2	2	0	3	803	1300	1043900	1	100	ครึ่งตึก/ไม้	2	54	6800	367200						1411100		50 ล้าน			

53	โฉนด/52	90	540	ม.11 ต.ด่านช้าง	2	0	3	71	371.00	750.00	278,250.00	1	100/บ้านเดี่ยว	ครึ่งคอกครึ่งไม้	2	54	-	6,800.00	#####	40	85	55,080.00	333,330.00	-	50ล้าน			
54	โฉนด	4426	14719	ม.1 นากลาง	2	0	0	67.6	67.6	1150	77740	1	100/ตึก		2	126	6800	856800	2	2	839664	917404		50 ล้าน				
55	โฉนด/306	2105	4745	ม.14 ต.ด่านช้าง	2	0	2	9	209.00	130.00	27,170.00	1	100/บ้านเดี่ยว	ครึ่งคอกครึ่งไม้	2	90	-	6,800.00	#####	20	75	153,000.00	180,170.00	-	50ล้าน			

หมายเหตุ ลักษณะการทำประโยชน์ 1.ประกอบเกษตรกรรม 2.อยู่อาศัย 3.อื่นๆ 4.ทิ้งไว้ว่างเปล่าหรือไม่ใช่ประโยชน์แก่สภาพ 5.ใช้ประโยชน์หลายประเภท

ยกเว้น =ไม่ต้องเสียภาษีในปี 2563-2565

หมวดอักษร ส ราคาประเมินทุนทรัพย์ของที่ดินและสิ่งปลูกสร้าง

ที่	ประเภทที่ดิน/เลขที่	หน้าสำรวจ	คำนวณราคาประเมินทุนทรัพย์ของที่ดิน									ที่	คำนวณราคาประเมินทุนทรัพย์ของสิ่งปลูกสร้าง									รวมราคาประเมินของที่ดินและสิ่งปลูกสร้าง (บาท)	รวมราคาประเมินของที่ดินและสิ่งปลูกสร้างตามสัดส่วนการใช้ประโยชน์ (บาท)	หักมูลค่าฐานภาษีที่ได้รับยกเว้น (บาท)	คงเหลือราคาประเมินทุนทรัพย์ที่ต้องเสียภาษี (บาท)	อัตราภาษี (ร้อยละ)	จำนวนภาษีที่ต้องเสีย (บาท)											
			เลขที่เอกสารสิทธิ์	สถานที่ตั้ง/ชุมชน	ลักษณะการใช้ประโยชน์	จำนวนเนื้อที่ดิน			ราคาประเมินของที่ดินต่อตารางวา (บาท)	รวมราคาประเมินของที่ดิน (บาท)	ประเภทของสิ่งปลูกสร้าง		ลักษณะสิ่งปลูกสร้าง	ลักษณะการทำประโยชน์	ขนาดพื้นที่สิ่งปลูกสร้าง (ตร.ม.)	คิดเป็นสัดส่วนตามการใช้ประโยชน์	ราคาประเมินต่อ ตร.ม. (บาท)	รวมราคาประเมินสิ่งปลูกสร้าง (บาท)	ค่าเสื่อม		ราคาประเมินสิ่งปลูกสร้างหลังหักค่าเสื่อม (บาท)																	
						ไร่	งาน	วา											อายุ	ค่าเสื่อม (ร้อยละ)																		
1	สปก/90	-	24081	ม.3 กุดแห่	2	0	2	47	247.00	450.00	111,150.00	-	-	-	-	-	-	-	-	-	-	-	-	-	-	111,150.00	0.02	22.23										
												1	100/บ้านเดี่ยว	ครึ่งตึก/ไม้	2	54	-	-	-	-	-	6,800.00	367,200.00	30	85	55,080.00	-	-	10 ล้าน	-	0	-						
2	โดนด/46	2446	7038	ม.4 นากลาง	1	7	3	9	3,109.00	210.00	652,890.00	-	-	-	-	-	-	-	-	-	-	-	-	-	-	-	-	-	-	-	ยกเว้น							
3	สปก/283	-	23946	ม.4 กุดแห่	2	0	1	1	101.00	450.00	45,450.00	-	-	-	-	-	-	-	-	-	-	-	-	-	-	-	-	-	-	-	45,450.00	0.02	9.09					
												1	100/บ้านเดี่ยว	ครึ่งตึก/ไม้	2	72	-	-	-	-	-	6,800.00	489,600.00	28	85	73,440.00	-	-	10 ล้าน	-	0	-						
4	สปก/7	-	691	ม.9 นากลาง	1	6	2	77	2,677.00	500.00	1,338,500.00	-	-	-	-	-	-	-	-	-	-	-	-	-	-	-	-	-	-	-	-	1,338,500.00	0.01	133.85				
	สปก/9	-	377	ม.9 นากลาง	1	19	0	57	7,657.00	250.00	1,914,250.00	-	-	-	-	-	-	-	-	-	-	-	-	-	-	-	-	-	-	-	-	1,914,250.00	0.01	191.43				
												1	100/บ้านเดี่ยว	ตึก	2	54	-	-	-	-	-	6,800.00	367,200.00	20	30	257,040.00	-	-	10 ล้าน	-	0	-						
5	โดนด/32	1019	2874	ม.6 นากลาง	2	0	2	37	237.00	300.00	71,100.00	1	100/บ้านเดี่ยว	ตึก	2	81	-	-	-	-	-	6,800.00	550,800.00	8	8	506,736.00	577,836.00	-	-	50 ล้าน	-	0	-					
6	โดนด/171	114	708	ม.2 นากลาง	2	0	1	70	170.00	1,500.00	255,000.00	1	100/บ้านเดี่ยว	ครึ่งตึก/ไม้	2	54	-	-	-	-	-	6,800.00	367,200.00	3	6	345,168.00	600,168.00	-	-	50 ล้าน	-	0	-					
7	โดนด/1041	4496	14994	ม.1 นากลาง	1	1	1	34	534.00	620.00	331,080.00	-	-	-	-	-	-	-	-	-	-	-	-	-	-	-	-	-	-	-	-	331,080.00	-	ยกเว้น				
	โดนด/919	3954	13383	ม.1 นากลาง	2	1	0	17	417.00	1,300.00	542,100.00	1	100/บ้านเดี่ยว	ครึ่งตึก/ไม้	2	168	-	-	-	-	-	6,800.00	1,142,400.00	-	-	-	-	-	-	-	-	-	1,684,500.00	-	50 ล้าน	-	0	-
8	โดนด/223	1301	3146		4	0	1	1	101.00	1,100.00	111,100.00	-	-	-	-	-	-	-	-	-	-	-	-	-	-	-	-	-	-	-	-	111,100.00	0.3	333.30				
9	โดนด/23	814	2064	ม.1 นากลาง	1	14	0	47	5,647.00	130.00	734,110.00	-	-	-	-	-	-	-	-	-	-	-	-	-	-	-	-	-	-	-	-	-	734,110.00	-	ยกเว้น			
10	โดนด/115	1700	3076	ม.6 ค่ายช้าง	2	0	2	7	207.00	750.00	155,250.00	1	100/บ้านเดี่ยว	ตึก	2	54	-	-	-	-	-	6,800.00	367,200.00	8	8	337,824.00	493,074.00	-	-	50 ล้าน	-	0	-					
11	-	-	-	-	-	-	-	-	-	-	-	1	100/บ้านเดี่ยว	ครึ่งตึก/ไม้	2	105	-	-	-	-	-	6,800.00	714,000.00	25	85	107,100.00	-	-	10 ล้าน	-	0	-						
12	สปก/189		21662	ม.1 นากลาง	2	0	1	56	156.00	1,300.00	202,800.00	-	-	-	-	-	-	-	-	-	-	-	-	-	-	-	-	-	-	-	-	202,800.00	0.02	40.56				
												1	100/บ้านเดี่ยว	ครึ่งตึก/ไม้	2	81	-	-	-	-	-	6,800.00	550,800.00	50	85	82,620.00	-	-	10 ล้าน	-	0	-						

13	-	-	-	-	-	-	-	-	-	-	-	1	100/บ้านเดี่ยว	ครึ่งตึก/ไม้	2	75	-	6,800.00	510,000.00	20	75	127,500.00	-	-	10 ล้าน	-	0	-
14	โฉนด/505	2939	9614	ม.1 นากลาง	2	0	2	36	236.00	1,500.00	354,000.00	1	100/บ้านเดี่ยว	ตึก	3	540	-	7,300.00	3,942,000.00	-	-	-	4,296,000.00	-	-	4,296,000.00	0.02	859.20
15	สปก	-	25570	-	1	35	0	0	14,000.00	75.00	1,050,000.00	-	-	-	-	-	-	-	-	-	-	-	-	-	-	1,050,000.00	0.01	105.00
16	โฉนด/86	1151	2481	-	4	0	2	12	212.00	1,150.00	243,800.00	-	-	-	-	-	-	-	-	-	-	-	-	-	-	243,800.00	0.3	731.40
	โฉนด/87	1152	2482	-	4	0	2	6	206.00	1,150.00	236,900.00	-	-	-	-	-	-	-	-	-	-	-	-	-	-	236,900.00	0.3	710.70
17	สปก/7		16205	ม.1 นากลาง	1	16	2	48	6,648.00	210.00	1,396,080.00	-	-	-	-	-	-	-	-	-	-	-	-	-	-	1,396,080.00	0.01	139.61
18	โฉนด/126		13425	นากลาง	1	0	3	0	300.00	500.00	150,000.00	-	-	-	-	-	-	-	-	-	-	-	-	-	-	150,000.00	-	ยกเว้น
19	สปก./316	-	21832	ม.1 ต.กุศเหี้ย	2	0	2	47	247.00	450.00	111,150.00	-	-	-	-	-	-	-	-	-	-	111,150.00	-	-	-	111,150.00	0.02	22.23
												1	100/บ้านเดี่ยว	ครึ่งตึก/ไม้	2	112.5	-	6,800.00	765,000.00	-	-	-	-	765,000.00	10 ล้าน	-	0	-
20	โฉนด23	123	270	ม. 2 นากลาง	3	1	1	13	513.00	1,000.00	513,000.00	-	-	-	-	-	-	-	-	-	-	-	-	-	-	513,000.00	0.3	1,539.00
21	สปก./1	-	334	ม.1 ต.นากลาง	1	14	2	91	5,891.00	90.00	530,190.00	-	-	-	-	-	-	-	-	-	-	530,190.00	-	-	-	530,190.00	0.01	53.02
	สปก./209	-	21678	ม.1 ต.นากลาง	2	0	1	68	168.00	1,500.00	252,000.00	-	-	-	-	-	-	-	-	-	-	252,000.00	-	-	-	252,000.00	0.02	50.40
												1	100/บ้านเดี่ยว	ครึ่งตึก/ไม้	2	144	-	6,800.00	979,200.00	53	85	146,880.00	-	146,880.00	10 ล้าน	-	0	-
22	โฉนด/2	416	763	ม.14 นากลาง	3	1	1	68	568.00	980.00	556,640.00	-	-	-	-	-	-	-	-	-	-	-	-	-	-	556,640.00	0.3	1,669.92
	โฉนด/63		13301	ม.14 นากลาง	2	0	0	36	36.00	1,500.00	54,000.00	1	100/บ้านเดี่ยว	ตึก	3	122.5	-	6,800.00	833,000.00	-	-	-	887,000.00	-	-	887,000.00	0.02	177.40
	โฉนด/65		13303	ม.14 นากลาง	2	0	0	35	35.00	1,500.00	52,500.00	-	-	-	-	-	-	-	-	-	-	105,000.00	-	-	105,000.00	0.02	21.00	
	โฉนด/66		13304	ม.14 นากลาง	2	0	0	35	35.00	1,500.00	52,500.00	-	-	-	-	-	-	-	-	-	-	-	-	-	-	-	-	-
23	โฉนด/428	3355	12461	ม.7 ตำบลช้าง	2	0	1	10	110.00	750.00	82,500.00	-	-	-	-	-	-	-	-	-	-	-	-	-	-	82,500.00	0.02	16.50
24	โฉนด/195	1786	3418	ม.2 ตำบลช้าง	2	0	2	47	247.00	750.00	185,250.00	-	-	-	-	-	-	-	-	-	-	-	-	-	-	185,250.00	0.02	37.05
25	สปก/216	-	23794	ม.2 กุศเหี้ย	2	0	1	5	105.00	450.00	47,250.00	-	-	-	-	-	-	-	-	-	-	-	-	-	-	47,250.00	0.02	9.45
												1	100/บ้านเดี่ยว	ครึ่งตึก/ไม้	2	72	-	6,800.00	489,600.00	-	-	-	-	-	10 ล้าน	-	0	-
26	โฉนด/500	3430	13872	ม.6 ตำบลช้าง	2	0	1	16	116.00	750.00	87,000.00	1	100/บ้านเดี่ยว	ตึก	2	54	-	6,800.00	367,200.00	6	6	345,168.00	432,168.00	-	50 ล้าน	-	0	-
27	โฉนด/22	26	634	ม.11 ตำบลช้าง	4	0	0	87	87.00	130.00	11,310.00	-	-	-	-	-	-	-	-	-	-	11,310.00	-	-	11,310.00	0.02	2.26	
28	สปก/465	-	-	ม.1 กุศเหี้ย	1	3	1	49	1,349.00	450.00	607,050.00	-	-	-	-	-	-	-	-	-	-	607,050.00	-	-	607,050.00	0.02	121.41	
												1	100/บ้านเดี่ยว	ครึ่งตึก/ไม้	2	270	-	6,800.00	1,836,000.00	26	85	275,400.00	-	-	10 ล้าน	-	0	-
29	โฉนด/22	1789	5063	ม.10 นากลาง	2	0	1	42	142.00	5,000.00	710,000.00	1	100/บ้านเดี่ยว	ครึ่งตึก/ไม้	2	37	-	6,800.00	251,600.00	-	-	-	961,600.00	-	50 ล้าน	-	0	-
30	โฉนด/495	3409	13774	ม.7 ตำบลช้าง	1	14	1	0	5,700.00	260.00	1,482,000.00	-	-	-	-	-	-	-	-	-	-	1,482,000.00	-	-	ยกเว้น	-	-	
	โฉนด/199	751	1097	ม.5 ตำบลช้าง	2	0	0	75	75.00	750.00	56,250.00	1	100/บ้านเดี่ยว	ครึ่งตึก/ไม้	2	72	-	6,800.00	489,600.00	11	34	323,136.00	379,386.00	-	50 ล้าน	-	0	-

31	สปก/355	-	23880	ม.4 กุดแห่	2	0	0	95	95.00	450.00	42,750.00	-	-	-	-	-	-	-	-	-	-	-	-	42,750.00	0.02	8.55	
												1	100/บ้านเดี่ยว	ตึก	2	54	6,800.00	367,200.00	26	42	212,976.00	-	-	10 ล้าน	-	0	-
32	โหนด/106	289	343	ม.10 นากลาง	2	0	0	57	57.00	1,500.00	85,500.00	1	100/บ้านเดี่ยว	ตึก	2	10	6,800.00	68,000.00	10	10	61,200.00	146,700.00	-	50 ล้าน	-	0	-
33	โหนด/103	3492	11981	ม.1 นากลาง	1	5	0	77	2,077.00	90.00	186,930.00	-	-	-	-	-	-	-	-	-	-	-	186,930.00	-	ยกเว้น		
34	โหนด/178	3728	14898	ม.2 ตำบลช้าง	2	0	0	86.1	86.10	750.00	64,575.00	1	100/บ้านเดี่ยว	ครึ่งตึก/ไม้	2	54	6,800.00	367,200.00	8	22	286,416.00	350,991.00	-	50 ล้าน	-	0	-
35	สปก/424	-	21904	ม.1 กุดแห่	2	0	2	5	205.00	450.00	92,250.00	-	-	-	-	-	-	-	-	-	-	-	-	92,250.00	0.02	18.45	
												1	100/บ้านเดี่ยว	ครึ่งตึก/ไม้	2	90	6,800.00	612,000.00	-	-	-	-	-	10 ล้าน	-	0	-
36	-	-	-	-	-	-	-	-	-	-	-	1	100/บ้านเดี่ยว	ตึก	2	30	6,800.00	204,000.00	-	-	-	-	-	10 ล้าน	-	0	-
37	โหนด/514	3478	14017	ม.4 ตำบลช้าง	1	6	3	61	2,761.00	400.00	1,104,400.00	-	-	-	-	-	-	-	-	-	-	-	1,104,400.00	-	ยกเว้น		
38	โหนด/47	1563	3210	ม.7 ตำบลช้าง	2	0	2	13	213.00	600.00	127,800.00	1	100/บ้านเดี่ยว	ครึ่งตึก/ไม้	2	77	6,800.00	523,600.00	50	85	78,540.00	206,340.00	-	50 ล้าน	-	0	-
39	สปก/19	-	24011	ม.3 กุดแห่	2	1	0	16	416.00	450.00	187,200.00	-	-	-	-	-	-	-	-	-	-	-	-	187,200.00	0.02	37.44	
												1	100/บ้านเดี่ยว	ครึ่งตึก/ไม้	2	54	6,800.00	367,200.00	40	85	55,080.00	-	-	10 ล้าน	-	0	-
40	โหนด/423	3097	12347	ม.6 ตำบลช้าง	2	0	3	71	371.00	750.00	278,250.00	1	100/บ้านเดี่ยว	ครึ่งตึก/ไม้	2	108	6,800.00	734,400.00	20	75	183,600.00	461,850.00	-	50 ล้าน	-	0	-
41	โหนด/52	915	1951	ม.6 ตำบลช้าง	1	36	2	51	14,651.00	310.00	4,541,810.00	-	-	-	-	-	-	-	-	-	-	-	4,541,810.00	-	ยกเว้น		
	โหนด/52	925	1951	ม.6 ตำบลช้าง	2	1	0	0	400.00	310.00	124,000.00	1	100/บ้านเดี่ยว	ครึ่งตึก/ไม้	2	180	6,800.00	1,224,000.00	20	75	306,000.00	430,000.00	-	50 ล้าน	-	0	-
	โหนด/229	2928	11008	ม.6 ตำบลช้าง	1	0	2	29	229.00	750.00	171,750.00	-	-	-	-	-	-	-	-	-	-	-	171,750.00	-	ยกเว้น		
	โหนด/230	2929	11009	ม.6 ตำบลช้าง	1	0	2	7	207.00	750.00	155,250.00	-	-	-	-	-	-	-	-	-	-	-	155,250.00	-	ยกเว้น		
42	โหนด/558	2938	9616	ม.16 นากลาง	2	0	2	10	210.00	1,500.00	315,000.00	-	-	-	-	-	-	-	-	-	-	-	-	315,000.00	0.02	63.00	
43	โหนด/35	4013	13517	ม.6 นากลาง	2	0	1	24	124.00	1,200.00	148,800.00	1	100/บ้านเดี่ยว	ครึ่งตึก/ไม้	2	90	6,800.00	612,000.00	40	85	91,800.00	240,600.00	-	50 ล้าน	-	0	-
44	สปก/188	-	23767	ม.2 กุดแห่	2	0	1	19	119.00	450.00	53,550.00	-	-	-	-	-	-	-	-	-	-	-	-	53,550.00	0.02	10.71	
												1	100/บ้านเดี่ยว	ครึ่งตึก/ไม้	2	54	6,800.00	367,200.00	-	-	-	-	-	10 ล้าน	-	0	-
45	สปก/52	-	24532	ม.15 นากลาง	2	0	1	83	183.00	450.00	82,350.00	-	-	-	-	-	-	-	-	-	-	-	-	82,350.00	0.02	16.47	
												1	100/บ้านเดี่ยว	ครึ่งตึก/ไม้	2	180	6,800.00	1,224,000.00	30	85	183,600.00	-	-	10 ล้าน	-	0	-
46	โหนด/4	342	238	ม.14 นากลาง	2	0	1	43	143.00	1,500.00	214,500.00	1	100/บ้านเดี่ยว	ครึ่งตึก/ไม้	2	208	6,800.00	1,414,400.00	8	22	1,103,232.00	1,317,732.00	-	50 ล้าน	-	0	-
47	โหนด/82	2822	10182	ม.14 ตำบลช้าง	2	1	0	47.8	447.80	130.00	58,214.00	1	100/บ้านเดี่ยว	ตึก	2	54	6,800.00	367,200.00	10	10	330,480.00	388,694.00	-	50 ล้าน	-	0	-
48	โหนด/156	69	1323	ม.2 นากลาง	2	0	1	4	104.00	1,500.00	156,000.00	1	100/บ้านเดี่ยว	ครึ่งตึก/ไม้	2	54	6,800.00	367,200.00	-	-	-	523,200.00	-	50 ล้าน	-	0	-

49	-	-	-	-	-	-	-	-	-	-	-	1	100/บ้านเดี่ยว	ครึ่งตึก/ไม้	2	54	6,800.00	367,200.00	15	50	183,600.00	-	-	10 ล้าน	-	0	-
50	โฉนด/139	105	274	ม.2 ากลาง	2	0	1	59	159.00	1,500.00	238,500.00	1	100/บ้านเดี่ยว	ตึก	2	36	6,800.00	244,800.00	-	-	-	483,300.00	-	50 ล้าน	-	0	-
51												1	100/บ้านเดี่ยว	ครึ่งตึก/ไม้	2	60	6,800.00	408,000.00	15	50	204,000.00			10 ล้าน	-	0	-
52	โฉนด/347	4082	13682	ม.3 ากลาง	1	7	1	93	2,993.00	130.00	389,090.00	-	-	-	-	-	-	-	-	-	-	389,090.00	-	ยกเว้น			
53	โฉนด/99	1286	2913	ม.2 ด่านช้าง	1	0	2	36	236.00	1,100.00	259,600.00	-	-	-	-	-	-	-	-	-	-	259,600.00	-	ยกเว้น			
54	-	-	-	-	-	-	-	-	-	-	-	-	-	-	72.9	-	-	495,720.00	-	-	-	-	-	-	-	-	-
												1	100/บ้านเดี่ยว	ตึก	3	36.45	6,800.00	247,860.00	-	-	-	-	247,860.00	-	247,860.00	0.3	743.58
												2	100/บ้านเดี่ยว	ตึก	3	36.45	6,800.00	247,860.00	-	-	-	-	247,860.00	-	247,860.00	0.3	743.58
												3	100/บ้านเดี่ยว	ครึ่งตึก/ไม้	3	360	6,800.00	2,448,000.00	-	-	-	-	-	-	2,448,000.00	0.3	7,344.00
55	-	-	-	-	-	-	-	-	-	-	-	1	100/บ้านเดี่ยว	ตึก	3	280	6,800.00	1,904,000.00	-	-	-	-	-	-	1,904,000.00	0.3	5,712.00
56	โฉนด/256	2337	7760	ม.11 ากลาง	2	0	3	9	309.00	7,500.00	2,317,500.00	1	100/บ้านเดี่ยว	ตึก	3	176	6,800.00	1,196,800.00	17	24	909,568.00	3,227,068.00	-	3,227,068.00	0.3	9,681.20	
57	โฉนด/202	756	1126	ม.6 ด่านช้าง	2	0	1	44	144.00	750.00	108,000.00	1	100/บ้านเดี่ยว	ครึ่งตึก/ไม้	2	105	6,800.00	714,000.00	-	-	-	822,000.00	-	50 ล้าน	-	0	-
58	โฉนด/418			ม.8 ด่านช้าง	2	0	1	24	124.00	750.00	93,000.00	1	100/บ้านเดี่ยว	ตึก	2	27	6,800.00	183,600.00	5	5	174,420.00	267,420.00	-	50 ล้าน	-	0	-
59	โฉนด/184	679	162	ม.5 ด่านช้าง	2	0	1	84	184.00	560.00	103,040.00	1	100/บ้านเดี่ยว	ครึ่งตึก/ไม้	2	108	6,800.00	734,400.00	-	-	-	837,440.00	-	50 ล้าน	-	0	-
60	-	-	-	-	-	-	-	-	-	-	-	1	100/บ้านเดี่ยว	ครึ่งตึก/ไม้	2	54	6,800.00	367,200.00	40	85	55,080.00	-	-	10 ล้าน	-	0	-
	โฉนด/287		12435	ม.14 ากลาง	4	0	2	63	263.00	1,100.00	289,300.00	-	-	-	-	-	-	-	-	-	-	289,300.00	-	-	289,300.00	0.3	867.90
	โฉนด/310		12436	ม.14 ากลาง	1	0	1	49	149.00	1,100.00	163,900.00	-	-	-	-	-	-	-	-	-	-	163,900.00	-	ยกเว้น			
	โฉนด/311		12437	ม.14 ากลาง	1	0	1	39	139.00	1,100.00	152,900.00	-	-	-	-	-	-	-	-	-	-	152,900.00	-	ยกเว้น			
61	โฉนด/550	3603	14372	ม.7 ด่านช้าง	3	0	1	5.6	105.60	660.00	69,696.00	-	-	-	-	-	-	-	-	-	-	69,696.00	-	-	69,696.00	0.3	209.09
62	โฉนด/203	1020	3480	ม.3 ากลาง	1	1	3	29	729.00	1,100.00	801,900.00	-	-	-	-	-	-	-	-	-	-	801,900.00	-	ยกเว้น			
63	โฉนด/109	1909	5852	ม.7 ากลาง	2	0	1	22	122.00	1,200.00	146,400.00	1	100/บ้านเดี่ยว	ครึ่งตึก/ไม้	2	90	6,800.00	612,000.00	31	85	91,800.00	238,200.00	-	50 ล้าน			
64	สปก/85		24076	ม.3 กุดแห่	2	0	1	59	159.00	450.00	71,550.00	-	-	-	-	-	-	-	-	-	-	71,550.00	-	-	71,550.00	0.02	14.31
												1	100/บ้านเดี่ยว	ครึ่งตึก/ไม้	2	90	6,800.00	612,000.00	41	85	91,800.00	-	-	10 ล้าน	-	0	-
65	โฉนด/301	2474	2424	ม.7 ด่านช้าง	2	1	0	10	410.00	230.00	94,300.00	1	100/บ้านเดี่ยว	ครึ่งตึก/ไม้	2	72	6,800.00	489,600.00	-	-	-	583,900.00	-	50 ล้าน	-	0	-
66	โฉนด/447	167	447	ม.6 ด่านช้าง	2	0	0	73	73.00	1,500.00	109,500.00	-	-	-	-	166.5	-	6,800.00	1,132,200.00	45	85	169,830.00	279,330.00	-	-	-	-
												1	100/บ้านเดี่ยว	ครึ่งตึก/ไม้	3	126	75.68	-	-	-	-	-	211,384.86	-	211,384.86	0.3	634.15
												2	100/บ้านเดี่ยว	-	2	40.5	24.32	-	-	-	-	-	67,945.14	50 ล้าน	-	0	-

67	-	-	-	-	-	-	-	-	-	-	-	1	100/บ้านเดี่ยว	ครึ่งตึก/ไม้	2	72	-	6,800.00	489,600.00	25	85	73,440.00	-	-	10 ล้าน	-	0	-				
68	สปก/356	-	23881	ม.4 กุดแห่	2	0	0	72	72.00	750.00	54,000.00	-	-	-	-	-	-	-	-	-	-	-	-	-	54,000.00	0.02	10.80					
												1	100/บ้านเดี่ยว	ครึ่งตึก/ไม้	2	210	-	6,800.00	1,428,000.00	30	85	214,200.00	-	-	10 ล้าน	-	0	-				
	สปก/7	-	436	ม.4 กุดแห่	1	6	2	47	2,647.00	75.00	198,525.00	-	-	-	-	-	-	-	-	-	-	-	-	-	198,525.00	0.01	19.85					
69	โหนด/166	3893	13255	ม.14 นากลาง	2	0	0	49	49.00	1,500.00	73,500.00	1	100/บ้านเดี่ยว	ครึ่งตึก/ไม้	2	54	-	6,800.00	367,200.00	19	70	110,160.00	183,660.00	-	50 ล้าน	-	0	-				
70	โหนด/31	1547	3194	ม.7 ตำบลช้าง	2	0	1	8	108.00	750.00	81,000.00	1	100/บ้านเดี่ยว	ครึ่งตึก/ไม้	2	30	-	6,800.00	204,000.00	30	85	30,600.00	111,600.00	-	50 ล้าน	-	0	-				
71	โหนด/97	3102	9934	ม.10 นากลาง	1	4	1	96	1,796.00	720.00	1,293,120.00	-	-	-	-	-	-	-	-	-	-	-	-	-	1,293,120.00	-	ยกเว้น					
	โหนด/19	1786	5060	-	2	0	1	78	178.00	5,000.00	890,000.00	-	-	-	-	173	-	-	1,176,400.00	-	-	-	-	-	2,066,400.00	-	-	-	-			
												1	100/บ้านเดี่ยว	ตึก	3	119	68.79	6,800.00	809,200.00	-	-	-	-	-	-	1,421,396.53	-	1,421,396.53	0.3	4,264.19		
												2	100/บ้านเดี่ยว	ตึก	2	54	31.21	6,800.00	367,200.00	-	-	-	-	-	-	645,003.47	50 ล้าน	-	0	-		
72	โหนด/313	2483	7483	ม.7 ต.ด่านช้าง	2	0	1	71	171.00	660.00	112,860.00	1	100/บ้านเดี่ยว	ครึ่งตึก/ไม้	2	36	-	6,800.00	244,800.00	10	30	171,360.00	284,220.00	-	50 ล้าน	-	0	-				
73	โหนด/247	3819	12778	ม.2 ต.นากลาง	2	0	0	73	73.00	1,500.00	109,500.00	1	100/บ้านเดี่ยว	ครึ่งตึก/ไม้	2	54	-	6,800.00	367,200.00	50	85	55,080.00	164,580.00	-	50 ล้าน	-	0	-				
74	โหนด/3	186	217	-	3	0	0	68	68.00	750.00	51,000.00	-	-	-	-	-	-	-	-	-	-	-	-	-	51,000.00	-	-	51,000.00	0.3	153.00		
75	สปก./148	-	23842	ม.2 ต.กุดแห่	2	0	1	9	109.00	500.00	54,500.00	-	-	-	-	-	-	-	-	-	-	-	-	-	54,500.00	-	-	54,500.00	0.02	10.90		
												1	100/บ้านเดี่ยว	ไม้	2	27	-	6,800.00	183,600.00	-	-	-	-	-	-	-	-	-	10 ล้าน	-	0	-
76	โหนด/403	2621	7591	ม.4 ต.นากลาง	2	0	1	91	191.00	1,100.00	210,100.00	1	100/บ้านเดี่ยว	ครึ่งตึก/ไม้	2	54	-	6,800.00	367,200.00	50	85	55,080.00	265,180.00	-	50 ล้าน	-	0	-				
77	โหนด/211	1873	3815	ม.2 ต.ด่านช้าง	4	0	2	1	201.00	1,300.00	261,300.00	-	-	-	-	-	-	-	-	-	-	-	-	-	261,300.00	-	-	261,300.00	0.3	783.90		
78	-	-	-	-	-	-	-	-	-	-	-	1	100/บ้านเดี่ยว	ครึ่งตึก/ไม้	2	54	-	6,800.00	367,200.00	18	65	128,520.00	-	-	10 ล้าน	-	0	-				
79	โหนด/67	2115	4795	ม.14 ตำบลช้าง	2	0	3	83	383.00	750.00	287,250.00	-	-	-	-	-	-	-	-	-	-	-	-	-	287,250.00	-	-	287,250.00	0.02	57.45		
80	โหนด/225	1302	3147	ม.2 ต.ด่านช้าง	4	0	0	95	95.00	1,100.00	104,500.00	-	-	-	-	-	-	-	-	-	-	-	-	-	104,500.00	-	-	104,500.00	0.3	313.50		
81	โหนด/24	572	1363	ม.2 ต.ด่านช้าง	2	0	2	51	251.00	750.00	188,250.00	1	100/บ้านเดี่ยว	ครึ่งตึก/ไม้	2	81	-	6,800.00	550,800.00	25	85	82,620.00	270,870.00	-	50 ล้าน	-	0	-				
82	โหนด/208	2877	9630	ม.10 ต.นากลาง	2	0	0	77	77.00	150.00	11,550.00	1	100/บ้านเดี่ยว	ครึ่งตึก/ไม้	2	54	-	6,800.00	367,200.00	-	-	-	-	-	50 ล้าน	-	0	-				
83	สปก./471	-	21947	ม.1 ต.กุดแห่	2	0	1	9	109.00	450.00	49,050.00	-	-	-	-	-	-	-	-	-	-	-	-	-	49,050.00	-	-	49,050.00	0.02	9.81		
												1	100/บ้านเดี่ยว	ครึ่งตึก/ไม้	2	54	-	6,800.00	367,200.00	-	-	-	-	-	-	-	-	10 ล้าน	-	0	-	
84	โหนด/46	2446	7038	ม.4 ต.นากลาง	1	7	3	9	3,109.00	210.00	652,890.00	-	-	-	-	-	-	-	-	-	-	-	-	-	652,890.00	-	ยกเว้น					
85	โหนด/965	4253	14033	ม.6 ต.นากลาง	1	1	2	81	681.00	1,000.00	681,000.00	-	-	-	-	-	-	-	-	-	-	-	-	-	681,000.00	-	ยกเว้น					
86	โหนด/67	2155	4795	ม.16 ต.นากลาง	3	0	3	83	383.00	750.00	287,250.00	-	-	-	-	-	-	-	-	-	-	-	-	-	287,250.00	-	-	287,250.00	0.3	861.75		

87	โฉนด/4	4	560	ม.11 ต.ด่านช้าง	2	0	0	74	74.00	750.00	55,500.00	1	100/บ้านเดี่ยว	ครึ่งตึก/ไม้	2	245	6,800.00	1,666,000.00	42	85	249,900.00	-	-	50 ล้าน	-	0	-	
89	โฉนด/413	4525	15116	ม.3 ต.นากลาง	1	0	2	8	208.00	620.00	128,960.00	-	-	-	-	-	-	-	-	-	-	427,118.00	-	ยกเว้น				
90	โฉนด/414	4526	15117	ม.3 ต.นากลาง	1	1	0	80.9	480.90	620.00	298,158.00	-	-	-	-	-	-	-	-	-	-	298,158.00	-	ยกเว้น				
91	-	-	-	-	-	-	-	-	-	-	-	1	100/บ้านเดี่ยว	ครึ่งตึก/ไม้	2	108	6,800.00	734,400.00	40	85	110,160.00	-	-	50 ล้าน	-	0	-	
92	โฉนด/79	1132	2469	ม.1 ต.นากลาง	4	1	0	61	461.00	1,300.00	599,300.00	-	-	-	-	-	-	-	-	-	-	599,300.00	-	-	599,300.00	0.3	1,797.90	
93	-	-	-	-	-	-	-	-	-	-	-	1	100/บ้านเดี่ยว	ครึ่งตึก/ไม้	2	37.5	6,800.00	255,000.00	30	85	38,250.00	-	-	10 ล้าน	-	0	-	
94	-	-	-	-	-	-	-	-	-	-	-	1	100/บ้านเดี่ยว	ครึ่งตึก/ไม้	2	108	6,800.00	734,400.00	30	85	110,160.00	-	-	10 ล้าน	-	0	-	
	โฉนด/222	2247	5091	ม.2 ต.ด่านช้าง	1	5	0	68	2,068.00	130.00	268,840.00	-	-	-	-	-	-	-	-	-	-	268,840.00	-	ยกเว้น				
95	โฉนด/61	3098	12168	ม.13 ต.ด่านช้าง	2	0	0	39	39.00	130.00	5,070.00	1	100/บ้านเดี่ยว	ไม้	2	27	6,800.00	183,600.00				188,670.00		50 ล้าน	-	0	-	
96	สปก./32	-	23965	ม.4 ต.กุดแห่	2	0	0	77	77.00	75.00	5,775.00	-	-	-	-	-	-	-	-	-	-	-	-	-	5,775.00	0.02	1.16	
												1	100/บ้านเดี่ยว	ครึ่งตึก/ไม้	2	144	6,800.00	979,200.00	15	50	489,600.00	-	-	10 ล้าน	-	0	-	
97	โฉนด/1019	4459	14807	ม.16 ต.นากลาง	2	0	0	79.1	79.10	10,000.00	791,000.00	1	100/บ้านเดี่ยว	ครึ่งตึก/ไม้	2	54	6,800.00	367,200.00	-	-	-	1,158,200.00	-	50 ล้าน	-	0	-	
98	โฉนด/68	1653	2896	ม.7 ต.ด่านช้าง	2	0	0	83	83.00	1,100.00	91,300.00	1	100/บ้านเดี่ยว	ครึ่งตึก/ไม้	2	54	6,800.00	367,200.00	15	50	183,600.00	274,900.00	-	50 ล้าน	-	0	-	
99	-	-	-	-	-	-	-	-	-	-	-	-	1	100/บ้านเดี่ยว	ตึก	3	240	59.64	-	-	-	-	1,517,705.36	-		1,517,705.36	0.3	4,553.12
												2	100/บ้านเดี่ยว	ตึก	2	102.4	25.45	-	-	-	-	647,645.90	-	10 ล้าน	-	0	-	
												3	100/บ้านเดี่ยว	ตึก	2	60	14.91	-	-	-	-	379,426.34	-	-	-	-	-	
100	โฉนด/72	139	167	ม.10 ต.นากลาง	2	0	1	27	127.00	1,500.00	190,500.00	1	100/บ้านเดี่ยว	ตึก	2	27	6,800.00	183,600.00	20	30	128,520.00	319,020.00	-	50 ล้าน	-	0	-	
101	โฉนด/594	3752	14922	ม.11 ต.ด่านช้าง	1	3	0	0	1,200.00	560.00	672,000.00	-	-	-	-	-	-	-	-	-	-	672,000.00	-	ยกเว้น				

102	โฉนด/20	104	481	ม.11 ต.ด่านช้าง	2	0	1	32	132.00	750.00	99,000.00	1	100/บ้านเดี่ยว	ครึ่งตึก/ไม้	2	192	6,800.00	1,305,600.00	5	10	1,175,040.00	1,274,040.00	-	50 ล้าน	-	0	-
103	ทล.	-	-	-	2	0	0	60	60.00	1,150.00	69,000.00	-	-	-	-	-	-	-	-	-	-	-	-	-	69,000.00	0.02	13.80
												1	100/บ้านเดี่ยว	ครึ่งตึก/ไม้	2	108	6,800.00	734,400.00	32	85	110,160.00	-	-	10 ล้าน	-	0	-
	สปก./6	-	16707	ม.4 ต.นากลาง	1	25	0	87	10,087.00	810.00	8,170,470.00	-	-	-	-	-	-	-	-	-	-	-	-	-	8,170,470.00	0.01	817.05
104	-	-	-	-	-	-	-	-	-	-	-	1	100/บ้านเดี่ยว	ไม้	2	27	6,800.00	183,600.00	40	93	12,852.00	-	-	10 ล้าน	-	0	-
	โฉนด/222	2247	5091	ม.11 ต.ด่านช้าง	1	5	0	68	2,068.00	130.00	268,840.00	-	-	-	-	-	-	-	-	-	-	268,840.00	-	ยกเว้น			
105	โฉนด/325	2296	6643	ม.8 ต.นากลาง	1	8	2	72	3,472.00	900.00	3,124,800.00	-	-	-	-	-	-	-	-	-	-	3,124,800.00	-	ยกเว้น			

													1	100	บ้านเดี่ยว	ครึ่งตึก/ไม้		2	100		6,800.00	680,000.00	20	75	170,000.00	-	-	10 ล้าน	-	0	-
106	สปก./	-	-	-	1	5	1	33	2,133.00	75.00	159,975.00	-	-	-	-	-	-	-	-	-	-	-	-	-	-	-	-	159,975.00	0.01	16.00	
107	โฉนด/65	1997	5940	ต.นากลาง	3	8	0	29	3,229.00	2,700.00	8,718,300.00	-	-	-	-	-	-	-	-	-	-	-	-	-	-	-	-	8,718,300.00	0.3	26,154.90	
	โฉนด/64	1998	5941	ต.นากลาง	3	10	1	96	4,196.00	1,100.00	4,615,600.00	-	-	-	-	-	-	-	-	-	-	-	-	-	-	-	-	4,615,600.00	0.3	13,846.80	
108	โฉนด/143	1793	3600	ม.8 ต.ด่านช้าง	2	0	0	89	89.00	750.00	66,750.00	1	100	บ้านเดี่ยว	ครึ่งตึก/ไม้		2	37.5		6,800.00	255,000.00	30	85	38,250.00	105,000.00	-	50 ล้าน	-	0	-	
109	สปก./381		21881	ม.1 ต.กุฉี	2	0	2	26	226.00	75.00	16,950.00	-	-	-	-	-	-	-	-	-	-	-	-	-	-	-	16,950.00	0.02	3.39		
												1	100	บ้านเดี่ยว	ครึ่งตึก/ไม้		2	90		6,800.00	612,000.00	10	30	428,400.00	-	-	10 ล้าน	-	0	-	
110	โฉนด/296	2073	4713	ม.8 ต.ด่านช้าง	2	0	1	52	152.00	1,500.00	228,000.00	100	บ้านเดี่ยว	ครึ่งตึก/ไม้			299.1		6,800.00	2,033,880.00	-	-	-	2,261,880.00	-	-	-	-	-		
												1	-	-	-	2	188.6	63.06	-	-	-	-	-	-	1,426,247.30	50 ล้าน	-	0	-		
												2	-	-	-	3	110.5	36.94	-	-	-	-	-	-	835,632.70		835,632.70	0.3	2,506.90		

111	โฉนด/29	2684	7654	ม.5 ต.นากลาง	2	0	1	89	189.00	1,500.00	283,500.00	1	100	บ้านเดี่ยว	ตึก		2	18	-	6,800.00	122,400.00	26	42	70,992.00	354,492.00	-	50 ล้าน	-	0	-
112	-	-	-	-	-	-	-	-	-	-	-	-	-	-	-	-	286	-	6,800.00	1,944,800.00	22	85	291,720.00	-	-	-	-	-	-	
												1	100	บ้านเดี่ยว	-	2	226	79.02	-	-	-	-	-	-	230,520.00	10 ล้าน	-	0	-	
												2	100	บ้านเดี่ยว	-	3	60	20.98	-	-	-	-	-	-	61,200.00	-	61,200.00	0.3	183.60	
												3	100	บ้านเดี่ยว	-	2	126		6,800.00	856,800.00	-	-	-	-	-	-	856,800.00	0.02	171.36	
113	-	-	-	-	-	-	-	-	-	-	-	1	100	บ้านเดี่ยว	ไม้		2	27		6,800.00	183,600.00	30	93	12,852.00	-	-	10 ล้าน	-	0	-
114	โฉนด/592	2381	6973	ม.16 ต.นากลาง	2	0	1	38	138.00	10,000.00	1,380,000.00	1	100	บ้านเดี่ยว	ตึก		3	160		6,800.00	1,088,000.00	-	-	-	2,468,000.00	-	-	2,468,000.00	0.3	7,404.00
115	โฉนด/43	164	210	ม.11 ต.ด่านช้าง	2	0	0	76	76.00	1,500.00	114,000.00	100	บ้านเดี่ยว	ครึ่งตึก/ไม้			198		6,800.00	1,346,400.00	-	-	-	1,460,400.00	-	-	-	-	-	
												1	100	บ้านเดี่ยว	ครึ่งตึก/ไม้		3	90	45.45	-	-	-	-	-	663,818.18		663,818.18	0.3	1,991.45	
												2	100	บ้านเดี่ยว	ครึ่งตึก/ไม้		3	90	45.45	-	-	-	-	-	663,818.18		663,818.18	0.3	1,991.45	
												3	100	บ้านเดี่ยว	เพิง		3	18	9.09	-	-	-	-	-	132,763.64		132,763.64	0.3	398.29	
116	สปก./202		23780	ม.2 ต.กุฉี	4	0	1	26	126.00	750.00	94,500.00	-	-	-	-	-	-	-	-	-	-	-	-	-	-	-	94,500.00	0.3	283.50	
117	โฉนด/139	1368	3587	ม.5 ต.ด่านช้าง	1	0	1	50	150.00	630.00	94,500.00	-	-	-	-	-	-	-	-	-	-	-	-	196,560.00	-		ยกเว้น			
	โฉนด/140	1396	3588	ม.5 ต.ด่านช้าง	1	0	1	62	162.00	630.00	102,060.00													102,060.00			ยกเว้น			
	โฉนด/141	1370	3589	ม.5 ต.ด่านช้าง	2	0	1	86	186.00	630.00	117,180.00	1	100	บ้านเดี่ยว	ครึ่งตึก/ไม้		2	108		6,800.00	734,400.00	20	75	183,600.00	300,780.00	-	50 ล้าน	-	0	-
118	โฉนด/315	3836	13725	ม.3 ต.นากลาง	1	5	2	6	2,206.00	130.00	286,780.00	-	-	-	-	-	-	-	-	-	-	-	-	286,780.00	-		ยกเว้น			
119	โฉนด/85	1670	2050	ม.2 ต.ด่านช้าง	2	0	2	23	223.00	750.00	167,250.00	-	-	-	-	-	-	-	-	-	-	-	-	-	-	-	167,250.00	0.02	33.45	
120	โฉนด/11	2465	7180	ม.1 ต.นากลาง	3	5	1	79	2,179.00	90.00	196,110.00	-	-	-	-	-	-	-	-	-	-	-	-	-	-	-	196,110.00	0.3	588.33	
121	โฉนด/34	108	538	ม.11 ต.ด่านช้าง	2	0	0	76	76.00	750.00	57,000.00	1	100	บ้านเดี่ยว	ครึ่งตึก/ไม้			108	-	6,800.00	734,400.00	20	75	183,600.00	240,600.00	-	-	240,600.00	0.3	721.80

122	โฉนด/238	2243	4087	ม.2 ต.ด่านช้าง	1	5	1	51	2,151.00	400.00	860,400.00	-	-	-	-	-	-	-	-	-	-	860,400.00	-	ยกเว้น				
123	สปก./12	-	-	-	1	15	0	94	6,094.00	1,300.00	7,922,200.00	-	-	-	-	-	-	-	-	-	-	-	-	-	7,922,200.00	0.01	792.22	
124	โฉนด/122	3967	13421	ม.9 ต.นากลาง	1	4	2	2	1,802.00	90.00	162,180.00	-	-	-	-	-	-	-	-	-	-	162,180.00	-	ยกเว้น				
125	สปก./120	-	23818	ม.2 ต.กุดแห่	2	0	2	89	289.00	75.00	21,675.00	-	-	-	-	-	-	-	-	-	-	-	-	-	21,675.00	0.02	4.34	
												1	100/บ้านเดี่ยว	ครึ่งตึก/ไม้	2	54	6,800.00	367,200.00							10 ล้าน	-	0	-
126	สปก./208	-	23786	ม.2 ต.กุดแห่	2	0	1	45	145.00	450.00	65,250.00	-	-	-	-	-	-	-	-	-	-	-	-	-	65,250.00	0.02	13.05	
												1	100/บ้านเดี่ยว	ครึ่งตึก/ไม้	2	114	6,800.00	775,200.00	-	-	-	-	-	-	10 ล้าน	-	0	-
127	สปก./252	-	23916	ม.4 ต.กุดแห่	2	0	0	76	76.00	75.00	5,700.00	-	-	-	-	-	-	-	-	-	-	-	-	-	5,700.00	0.02	1.14	
												1	100/บ้านเดี่ยว	ครึ่งตึก/ไม้	2	54	6,800.00	367,200.00							10 ล้าน	-	0	-
128	สปก./12	-	20932	ม.13 ต.นากลาง	1	15	0	94	6,094.00	75.00	457,050.00	-	-	-	-	-	-	-	-	-	-	-	-	-	457,050.00	0.01	45.71	
129	โฉนด/26	942	2437	ม.2 ต.นากลาง	1	5	1	37	2,137.00	130.00	277,810.00	-	-	-	-	-	-	-	-	-	-	277,810.00	-	ยกเว้น				
130	สปก./439	-	21919	ม.1 ต.กุดแห่	2	0	1	58	158.00	450.00	71,100.00	-	-	-	-	-	-	-	-	-	-	-	-	-	71,100.00	0.02	14.22	
												1	100/บ้านเดี่ยว	ครึ่งตึก/ไม้	2	108	6,800.00	734,400.00	10	30	514,080.00				10 ล้าน	-	0	-
131	สปก./522	-	21988	ม.1 ต.กุดแห่	2	0	2	8	208.00	450.00	93,600.00	-	-	-	-	-	-	-	-	-	-	-	-	-	93,600.00	0.02	18.72	
												1	100/บ้านเดี่ยว	ครึ่งตึก/ไม้	2	84	6,800.00	571,200.00							10 ล้าน	-	0	-
132	สปก./138	-	23833	ม.2 ต.กุดแห่	2	0	1	29	129.00	450.00	58,050.00	-	-	-	-	-	-	-	-	-	-	-	-	-	58,050.00	0.02	11.61	
												1	100/บ้านเดี่ยว	ครึ่งตึก/ไม้	2	54	6,800.00	367,200.00	-	-	-	-	-	-	10 ล้าน	-	0	-
133	โฉนด/260	2491	7206	ม.1 ต.นากลาง	1	4	3	98	1,998.00	130.00	259,740.00	-	-	-	-	-	-	-	-	-	-	259,740.00	-	ยกเว้น				
134	โฉนด/264	2033	4673	ม.8 ต.ด่านช้าง	2	0	1	27.1	127.10	750.00	95,325.00	-	-	-	-	-	-	-	-	-	-	-	-	-	95,325.00	0.02	19.07	
135	โฉนด/95	1526	3794	ม.9 ต.นากลาง	2	0	1	0	100.00	1,500.00	150,000.00	1	100/บ้านเดี่ยว	ครึ่งตึก/ไม้	2	144	6,800.00	979,200.00	15	50	489,600.00	639,600.00	-	50 ล้าน	-	0	-	
136	โฉนด/76	2577	7543	ม.10 ต.นากลาง	2	0	0	87	87.00	5,000.00	435,000.00	1	100/บ้านเดี่ยว	ตึก	2	98	6,800.00	666,400.00	9	9	606,424.00	1,041,424.00	-	50 ล้าน	-	0	-	
137	สปก./116	-	24107	ม.3 ต.กุดแห่	2	0	1	83	183.00	75.00	13,725.00	-	-	-	-	-	-	-	-	-	-	-	-	-	13,725.00	0.02	2.75	
												1	100/บ้านเดี่ยว	ตึก	2	70	6,800.00	476,000.00	-	-	-	-	-	10 ล้าน	-	0	-	
138	โฉนด/392	2394	6986	ม.4 ต.นากลาง	2	0	1	54	154.00	1,500.00	231,000.00	1	100/บ้านเดี่ยว	ครึ่งตึก/ไม้	2	54	6,800.00	367,200.00	15	50	183,600.00	414,600.00	-	50 ล้าน	-	0	-	
139	โฉนด/20	1010	2867	ม.3 ต.นากลาง	1	5	3	81	2,381.00	590.00	1,404,790.00	-	-	-	-	-	-	-	-	-	-	1,404,790.00	-	ยกเว้น				
140	สปก./120	-	22282	ม.13 ต.นากลาง	2	0	2	15	215.00	1,500.00	322,500.00	-	-	-	-	-	-	-	-	-	-	-	-	-	322,500.00	0.02	64.50	

												1	100/บ้านเดี่ยว	ครึ่งตึก/ไม้	2	108	-	6,800.00	734,400.00	21	80	146,880.00	-	-	10 ล้าน	-	0	-	
141	โฉนด/78	716	386	-		2	0	1	83	183.00	130.00	23,790.00	1	100/บ้านเดี่ยว	ครึ่งตึก/ไม้	2	216	-	6,800.00	1,468,800.00	20	75	367,200.00	390,990.00	-	50 ล้าน	-	0	-
142	โฉนด/324	2277	6624	ม.8 ต.นากลาง		2	0	0	67	67.00	1,200.00	80,400.00	1	100/บ้านเดี่ยว	ครึ่งตึก/ไม้	2	90		6,800.00	612,000.00	5	10	550,800.00	631,200.00	-	50 ล้าน	-	0	-
	โฉนด/36	2313	6660	ม.8 ต.นากลาง		1	6	3	84	2,784.00	90.00	250,560.00	-	-	-	-	-	-	-	-	-	-	-	250,560.00	-	ยกเว้น			
	โฉนด/343	2311	6657	ม.8 ต.นากลาง		1	5	3	81	2,381.00	1,050.00	2,500,050.00	-	-	-	-	-	-	-	-	-	-	-	2,500,050.00	-	ยกเว้น			
	โฉนด/342	2309	6656	ม.8 ต.นากลาง		1	8	2	33	3,433.00	130.00	446,290.00	-	-	-	-	-	-	-	-	-	-	-	446,290.00	-	ยกเว้น			
144	สปก./128		23823	ม.2 ต.คูหา		2	0	0	88	88.00	75.00	6,600.00	-	-	-	-	-	-	-	-	-	-	-	-	-	6,600.00	0.02	1.32	
													1	100/บ้านเดี่ยว	ครึ่งตึก/ไม้	2	54		6,800.00	367,200.00	-	-	-	-	-	10 ล้าน	-	0	-
145	โฉนด/14	33	1156	ม.11 ต.ด่านช้าง		2	0	2	76	276.00	750.00	207,000.00	1	100/บ้านเดี่ยว	ครึ่งตึก/ไม้	2	144		6,800.00	979,200.00	30	85	146,880.00	353,880.00	-	50 ล้าน	-	0	-
146	สปก./524	-	21990	ม.1 คูหา		2	0	2	14	214.00	75.00	16,050.00	-	-	-	-	-	-	-	-	-	-	-	-	16,050.00	0.02	3.21		
													1	100/บ้านเดี่ยว	ตึก	2	27		6,800.00	183,600.00	-	-	-	-	-	10 ล้าน	-	0	-
147	สปก./53	-	24433	ม.15 นกลาง		2	0	0	99	99.00	1,200.00	118,800.00	-	-	-	-	-	-	-	-	-	-	-	-	118,800.00	0.02	23.76		
													1	100/บ้านเดี่ยว	ครึ่งตึก/ไม้	2	270	-	6,800.00	1,836,000.00	50	85	275,400.00	-	-	10 ล้าน	-	0	-
148	โฉนด/130	651	369	ม.5 ด่านช้าง		2	0	1	84	184.00	750.00	138,000.00	-	-	-	-	-	-	-	-	-	-	-	-	138,000.00	0.02	27.60		
149	สปก./9		3272	ม.3 คูหา		1	13	1	17	5,317.00	310.00	1,648,270.00	-	-	-	-	-	-	-	-	-	-	-	-	1,648,270.00	0.01	164.83		
150	โฉนด/394	3236	10508	นกลาง		3	0	2	29	229.00	1,200.00	274,800.00	-	-	-	-	-	-	-	-	-	-	-	-	274,800.00	0.3	824.40		
151	โฉนด/56	1641	2984	ม.7 ด่านช้าง		2	0	1	42	142.00	750.00	106,500.00	1	100/บ้านเดี่ยว	ครึ่งตึก/ไม้	2	37.5		6,800.00	255,000.00	25	85	38,250.00	144,750.00	-	50 ล้าน	-	0	-
152	ทล.	-	-	ม.1 คูหา		2	0	2	0	200.00	450.00	90,000.00	-	-	-	-	-	-	-	-	-	-	-	-	90,000.00	0.02	18.00		
													1	100/บ้านเดี่ยว	ตึก	2	81		6,800.00	550,800.00						10 ล้าน	-	0	-
153	สปก./330	-	21845	ม.1 คูหา		2	0	1	28	128.00	450.00	57,600.00	-	-	-	-	-	-	-	-	-	-	-	-	57,600.00	0.02	11.52		
													1	100/บ้านเดี่ยว	ครึ่งตึก/ไม้	2	98		6,800.00	666,400.00						10 ล้าน	-	0	-
154	สปก./50	-	22241	ม.13 นกลาง		2	0	2	28	228.00	810.00	184,680.00	-	-	-	-	-	-	-	-	-	-	-	-	184,680.00	0.02	36.94		
													1	100/บ้านเดี่ยว	ครึ่งตึก/ไม้	2	108	-	6,800.00	734,400.00	20	75	183,600.00	-	-	10 ล้าน	-	0	-
155	โฉนด/290	2464	7464	ม.7 ด่านช้าง		2	0	2	2	202.00	380.00	76,760.00	1	100/บ้านเดี่ยว	ตึก	2	36	-	6,800.00	244,800.00	20	30	171,360.00	248,120.00	-	50 ล้าน	-	0	-
	โฉนด/291	2466	7466	-		2	0	1	63	163.00	660.00	107,580.00													107,580.00	0.02	21.52		
156	-	-	-	-		-	-	-	-	-	-	-	1	100/บ้านเดี่ยว	เพิง	5	64	-	6,800.00	435,200.00	-	-	-	-	-	435,200.00	0.3	1,305.60	
157	โฉนด/155	3612	12491	ม.14 นกลาง		2	0	0	81	81.00	1,150.00	93,150.00	1	100/บ้านเดี่ยว	ครึ่งตึก/ไม้	2	90	-	6,800.00	612,000.00	15	50	306,000.00	399,150.00	-	50 ล้าน	-	0	-
158	โฉนด/337	3421	11702	ม.8 นกลาง		1	8	1	90	3,390.00	130.00	440,700.00	-	-	-	-	-	-	-	-	-	-	-	440,700.00	-	ยกเว้น			

159	โฉนด/44	544	1212	ม.14 นากลาง	2	0	1	29	129.00	1,500.00	193,500.00	1	100/บ้านเดี่ยว	ครึ่งตึก/ไม้	2	72	6,800.00	489,600.00	40	85	73,440.00	266,940.00	-	50 ไร่	-	0	-
160	โฉนด/59	2235	6523	ม.16 นากลาง	1	5	1	34	2,134.00	620.00	1,323,080.00	-	-	-	-	-	-	-	-	-	-	1,323,080.00	-	ยกเว้น			
	โฉนด/151	1624	4621	-	2	0	0	24	24.00	10,000.00	240,000.00	1	100/บ้านเดี่ยว	ครึ่งตึก/ไม้	3	105	6,800.00	714,000.00	-	-	-	954,000.00	-	-	954,000.00	0.3	2,862.00
161	โฉนด/93	1165	2490	ม.3 ต.นากลาง	1	2	0	95	895.00	1,500.00	1,342,500.00	-	-	-	-	-	-	-	-	-	-	-	-	ยกเว้น			
162	โฉนด/6	188	67	ม.10 ต.นากลาง	2	0	1	2	102.00	1,500.00	153,000.00	-	-	-	-	-	-	-	-	-	-	153,000.00	-	153,000.00	0.02	30.60	
	โฉนด/7	189	66	ม.10 ต.นากลาง	2	0	1	5	105.00	1,500.00	157,500.00	1	100/บ้านเดี่ยว	ตึก	2	160	6,800.00	1,088,000.00	24	38	674,560.00	832,060.00	-	50 ไร่	-	0	-
	โฉนด/8	190	1054	ม.10 ต.นากลาง	2	0	3	5	305.00	1,300.00	396,500.00	1	100/บ้านเดี่ยว	ครึ่งตึก/ไม้	3	85	6,800.00	578,000.00	20	75	144,500.00	1,675,172.00	-	-	1,675,172.00	0.02	335.03
												2	100/บ้านเดี่ยว	ครึ่งตึก/ไม้	3	98	6,800.00	666,400.00	7	18	546,448.00	-	-	-	-	-	
												3	100/บ้านเดี่ยว	ตึก	3	24	6,800.00	163,200.00	8	8	150,144.00	-	-	-	-	-	
												4	100/บ้านเดี่ยว	ไม้	3	33	6,800.00	224,400.00	9	35	145,860.00	-	-	-	-	-	
												5	100/บ้านเดี่ยว	ไม้	3	33	6,800.00	224,400.00	8	30	157,080.00	-	-	-	-	-	
												6	100/บ้านเดี่ยว	ไม้	3	33	6,800.00	224,400.00	10	40	134,640.00	-	-	-	-	-	
163	โฉนด/29	2	322	ม.10 ต.นากลาง	2	0	0	62	62.00	1,500.00	93,000.00	1	100/บ้านเดี่ยว	ตึก	2	54	6,800.00	367,200.00	-	-	-	460,200.00	-	50 ไร่	-	0	-
164	โฉนด/399	2398	6990	ม.13 ต.นากลาง	2	0	1	88	188.00	1,500.00	282,000.00	1	100/บ้านเดี่ยว	ตึก	2	165	6,800.00	1,122,000.00	20	30	785,400.00	1,067,400.00	-	50 ไร่	-	0	-
165	โฉนด/66	2223	6511	ม.1 ต.นากลาง	3	5	0	94	2,094.00	90.00	188,460.00	-	-	-	-	-	-	-	-	-	-	-	-	188,460.00	0.3	565.38	
166	สปก./418	21898	ม.1 ต.กุดแห่	2	0	0	60	60.00	450.00	27,000.00	-	-	-	-	-	-	-	-	-	-	-	-	-	27,000.00	0.02	5.40	
												1	100/บ้านเดี่ยว	ครึ่งตึก/ไม้	2	54	6,800.00	367,200.00	-	-	-	-	-	10 ไร่	-	0	-
167	โฉนด/149	1696	4330	ม.9 ต.นากลาง	2	0	0	44	44.00	1,500.00	66,000.00	1	100/บ้านเดี่ยว	ครึ่งตึก/ไม้	2	100	6,800.00	680,000.00	20	75	170,000.00	236,000.00	-	50 ไร่	-	0	-
168	สปก./51	-	22242	ม.13 ต.นากลาง	2	0	0	61	61.00	810.00	49,410.00	-	-	-	-	-	-	-	-	-	-	-	-	49,410.00	0.02	9.88	
												1	100/บ้านเดี่ยว	ครึ่งตึก/ไม้	2	213.84	6,800.00	1,454,112.00	30	85	218,116.80	-	-	10 ไร่	-	0	-
169	สปก./62	-	-	ม.3 ต.กุดแห่	2	0	0	76	76.00	450.00	34,200.00	-	-	-	-	-	-	-	-	-	-	-	-	34,200.00	0.02	6.84	
												1	100/บ้านเดี่ยว	ครึ่งตึก/ไม้	2	54	6,800.00	367,200.00	30	85	55,080.00	-	-	10 ไร่	-	0	-
170	โฉนด/371	2888	10681	ม.5 ต.ด่านช้าง	2	0	3	11	311.00	750.00	233,250.00	1	100/บ้านเดี่ยว	ครึ่งตึก/ไม้	2	36	6,800.00	244,800.00	20	75	61,200.00	294,450.00	-	50 ไร่	-	0	-
171	โฉนด/168	3895	13257	ม.14 ต.ด่านช้าง	2	0	0	71	71.00	980.00	69,580.00	1	100/บ้านเดี่ยว	ครึ่งตึก/ไม้	2	54	6,800.00	367,200.00	-	-	-	436,780.00	-	50 ไร่	-	0	-
172	โฉนด/343	2793	9808	ม.2 ต.ด่านช้าง	3	2	0	19	819.00	230.00	188,370.00	-	-	-	-	-	-	-	-	-	-	-	-	188,370.00	0.3	565.11	
	โฉนด/246	2342	6667	ม.6 ต.ด่านช้าง	2	0	1	31	131.00	750.00	98,250.00	1	100/บ้านเดี่ยว	ครึ่งตึก/ไม้	2	75	6,800.00	510,000.00	30	85	76,500.00	174,750.00	-	50 ไร่	-	0	-
	โฉนด/150	1580	3268	ม.2 ต.ด่านช้าง	1	3	2	28	1,428.00	470.00	671,160.00	-	-	-	-	-	-	-	-	-	-	-	-	ยกเว้น			
173	สปก./494	-	21961	ม.1 ต.กุดแห่	2	0	0	72	72.00	450.00	32,400.00	-	-	-	-	-	-	-	-	-	-	-	-	32,400.00	0.02	6.48	
												1	100/บ้านเดี่ยว	ครึ่งตึก/ไม้	2	72	6,800.00	489,600.00	-	-	-	-	-	10 ไร่	-	0	-
174	-	-	-	-	-	-	-	-	-	-	-	1	100/บ้านเดี่ยว	ครึ่งตึก/ไม้	2	90	6,800.00	612,000.00	-	-	-	-	-	10 ไร่	-	0	-
175	โฉนด/93	3693	14633	ม.11 ต.ด่านช้าง	2	0	0	80	80.00	750.00	60,000.00	1	100/บ้านเดี่ยว	ครึ่งตึก/ไม้	2	54	6,800.00	367,200.00	2	4	352,512.00	412,512.00	-	50 ไร่	-	0	-
176	โฉนด/632	3032	9677	ต.นากลาง	3	0	0	81	81.00	5,000.00	405,000.00	-	-	-	-	-	-	-	-	-	-	-	-	405,000.00	0.3	1,215.00	
	โฉนด/631	3031	9676	ต.นากลาง	1	10	3	75	4,375.00	2,700.00	11,812,500.00	-	-	-	-	-	-	-	-	-	-	-	-	ยกเว้น			
177	โฉนด/24	1820	12779	ม.2 ต.นากลาง	2	0	0	67	67.00	1,500.00	100,500.00	1	100/บ้านเดี่ยว	ครึ่งตึก/ไม้	2	54	6,800.00	367,200.00	14	46	198,288.00	298,788.00	-	50 ไร่	-	0	-

178	โฉนด/182	1747	3379	ม.2 ต.ด่านช้าง	3	0	0	97	97.00	750.00	72,750.00	-	-	-	-	-	-	-	-	-	-	-	-	-	-	-	-	-	-	-	-	-	-	72,750.00	0.3	218.25							
	โฉนด/160	1753	3387	ม.2 ต.ด่านช้าง	2	0	1	2	102.00	750.00	76,500.00	1	100	บ้านเดี่ยว	ครึ่งตึก/ไม้	2	54	-	6,800.00	367,200.00	-	-	-	-	-	-	-	-	-	-	-	-	-	443,700.00	-	0	-						
	โฉนด/161	1756	3388	ม.2 ต.ด่านช้าง	2	0	0	97	97.00	750.00	72,750.00	-	-	-	-	-	-	-	-	-	-	-	-	-	-	-	-	-	-	-	-	-	-	72,750.00	0.02	14.55							
179	สปก./136	-	23831	ม.2 ต.กุยบุรี	2	0	1	2	102.00	750.00	76,500.00	-	-	-	-	-	-	-	-	-	-	-	-	-	-	-	-	-	-	-	-	-	-	76,500.00	0.02	15.30							
												1	100	บ้านเดี่ยว	ตึก	2	45	-	6,800.00	306,000.00	-	-	-	-	-	-	-	-	-	-	-	-	-	10 ล้าน	-	0	-						
180	โฉนด/358	2198	6486	ม.9 ต.นากลาง	2	0	1	36	136.00	1,500.00	204,000.00	1	100	บ้านเดี่ยว	ครึ่งตึก/ไม้	2	108	-	6,800.00	734,400.00	10	30	514,080.00	718,080.00	-	-	-	-	-	-	-	-	-	-	50 ล้าน	-	0	-					
181	สปก./113	-	21620	ม.4 ต.นากลาง	2	0	0	50	50.00	75.00	3,750.00	-	-	-	-	-	-	-	-	-	-	-	-	-	-	-	-	-	-	-	-	-	-	3,750.00	0.02	0.75							
												1	100	บ้านเดี่ยว	ครึ่งตึก/ไม้	2	180	-	6,800.00	1,224,000.00	-	-	-	-	-	-	-	-	-	-	-	-	-	-	10 ล้าน	-	0	-					
182	สปก./67	-	24058	ม.3 ต.กุยบุรี	2	0	2	58	258.00	75.00	19,350.00	-	-	-	-	-	-	-	-	-	-	-	-	-	-	-	-	-	-	-	-	-	-	19,350.00	0.02	3.87							
												1	100	บ้านเดี่ยว	ครึ่งตึก/ไม้	2	72	-	6,800.00	489,600.00	18	26	362,304.00	-	-	-	-	-	-	-	-	-	-	-	-	10 ล้าน	-	0	-				
183	โฉนด/781	3482	11907	ม.16 ต.นากลาง	2	0	0	44	44.00	1,500.00	66,000.00	1	100	บ้านเดี่ยว	ไม้	2	90	-	6,800.00	612,000.00	25	93	42,840.00	108,840.00	-	-	-	-	-	-	-	-	-	-	-	50 ล้าน	-	0	-				
184	-	-	-	-	-	-	-	-	-	-	-	1	100	บ้านเดี่ยว	ไม้	2	36	-	6,800.00	244,800.00	22	93	17,136.00	-	-	-	-	-	-	-	-	-	-	-	-	10 ล้าน	-	0	-				
185	โฉนด/34	70	5424	ม.2 ต.กุยบุรี	2	0	2	33	233.00	500.00	116,500.00	1	100	บ้านเดี่ยว	ครึ่งตึก/ไม้	2	45	-	6,800.00	306,000.00	-	-	-	-	-	-	-	-	-	-	-	-	-	-	-	422,500.00	-	0	-				
186	สปก./212	-	23790	ม.2 ต.กุยบุรี	2	0	0	56	56.00	650.00	36,400.00	-	-	-	-	-	-	-	-	-	-	-	-	-	-	-	-	-	-	-	-	-	-	-	36,400.00	0.02	7.28						
												1	100	บ้านเดี่ยว	ครึ่งตึก/ไม้	2	60	-	6,800.00	408,000.00	-	-	-	-	-	-	-	-	-	-	-	-	-	-	-	10 ล้าน	-	0	-				
187	โฉนด/62	622	1382	ม.11 ต.นากลาง	1	7	3	15	3,115.00	130.00	404,950.00	-	-	-	-	-	-	-	-	-	-	-	-	-	-	-	-	-	-	-	-	-	-	-	-	ยกเว้น	-	-	-				
188	ทล.	-	-	ม.2 ต.กุยบุรี	3	0	0	54	54.00	1,150.00	62,100.00	-	-	-	-	-	-	-	-	-	-	-	-	-	-	-	-	-	-	-	-	-	-	-	-	62,100.00	0.3	186.30					
189	โฉนด/545	2156	6444	ม.1 ต.นากลาง	2	0	1	59	159.00	1,500.00	238,500.00	100	บ้านเดี่ยว	ตึก	3	180	-	6,800.00	1,224,000.00	-	-	-	-	-	-	-	-	-	-	-	-	-	-	-	-	1,462,500.00	-	-	1,462,500.00	0.02	292.50		
												1	100	บ้านเดี่ยว	ตึก	3	36	-	6,800.00	244,800.00	-	-	-	-	-	-	-	-	-	-	-	-	-	-	-	-	-	-	-	-			
												2	100	บ้านเดี่ยว	ตึก	3	36	-	6,800.00	244,800.00	-	-	-	-	-	-	-	-	-	-	-	-	-	-	-	-	-	-	-	-			
												3	100	บ้านเดี่ยว	ตึก	3	36	-	6,800.00	244,800.00	-	-	-	-	-	-	-	-	-	-	-	-	-	-	-	-	-	-	-	-			
												4	100	บ้านเดี่ยว	ตึก	3	36	-	6,800.00	244,800.00	-	-	-	-	-	-	-	-	-	-	-	-	-	-	-	-	-	-	-	-	-		
												5	100	บ้านเดี่ยว	ตึก	3	36	-	6,800.00	244,800.00	-	-	-	-	-	-	-	-	-	-	-	-	-	-	-	-	-	-	-	-	-		
	โฉนด/160	3663	12552	ม.16 ต.นากลาง	2	0	0	54	54.00	1,500.00	81,000.00	1	100	บ้านเดี่ยว	ครึ่งตึก/ไม้	3	200	-	6,800.00	1,360,000.00	35	85	204,000.00	285,000.00	-	-	-	-	-	-	-	-	-	-	-	-	-	285,000.00	0.3	855.00			
	โฉนด/32	2289	6636	ม.16 ต.นากลาง	1	14	1	24	5,724.00	470.00	2,690,280.00	-	-	-	-	-	-	-	-	-	-	-	-	-	-	-	-	-	-	-	-	-	-	-	-	-	-	ยกเว้น	-	-	-		
190	สปก./46	-	24527	ม.15 ต.นากลาง	2	0	0	98	98.00	260.00	25,480.00	-	-	-	-	-	-	-	-	-	-	-	-	-	-	-	-	-	-	-	-	-	-	-	-	-	25,480.00	0.02	5.10				
												1	100	บ้านเดี่ยว	ครึ่งตึก/ไม้	2	108	-	6,800.00	734,400.00	32	85	110,160.00	-	-	-	-	-	-	-	-	-	-	-	-	-	-	-	10 ล้าน	-	0	-	
191	โฉนด/1	1	1011	ม.11 ต.ด่านช้าง	2	0	1	37	137.00	750.00	102,750.00	1	100	บ้านเดี่ยว	ครึ่งตึก/ไม้	2	72	-	6,800.00	489,600.00	40	85	73,440.00	176,190.00	-	-	-	-	-	-	-	-	-	-	-	-	-	-	50 ล้าน	-	0	-	
	โฉนด/146	860	1805	ม.11 ต.ด่านช้าง	1	27	3	59	11,159.00	260.00	2,901,340.00	-	-	-	-	-	-	-	-	-	-	-	-	-	-	-	-	-	-	-	-	-	-	-	-	-	-	-	ยกเว้น	-	-	-	
192	โฉนด/359	2869	10427	ม.7 ต.ด่านช้าง	2	0	2	95	295.00	660.00	194,700.00	1	100	บ้านเดี่ยว	ครึ่งตึก/ไม้	2	108	-	6,800.00	734,400.00	25	85	110,160.00	304,860.00	-	-	-	-	-	-	-	-	-	-	-	-	-	-	50 ล้าน	-	0	-	
193	โฉนด/22	2477	7192	ม.5 ต.นากลาง	1	16	1	62	6,562.00	450.00	2,952,900.00	-	-	-	-	-	-	-	-	-	-	-	-	-	-	-	-	-	-	-	-	-	-	-	-	-	-	-	ยกเว้น	-	-	-	
194	โฉนด/125	537	999	ม.3 ต.นากลาง	2	1	3	49	749.00	1,500.00	1,123,500.00	1	100	บ้านเดี่ยว	ครึ่งตึก/ไม้	2	54	-	6,800.00	367,200.00	-	-	-	-	-	-	-	-	-	-	-	-	-	-	-	-	-	-	-	50 ล้าน	-	0	-
	โฉนด/82	1502	3755	ม.3 ต.นากลาง	1	16	3	60	6,760.00	700.00	4,732,000.00	-	-	-	-	-	-	-	-	-	-	-	-	-	-	-	-	-	-	-	-	-	-	-	-	-	-	-	ยกเว้น	-	-	-	
195	ทล.	-	-	ม.1 ต.กุยบุรี	2	0	1	36.5	136.50	410.00	55,965.00	-	-	-	-	-	-	-	-	-	-	-	-	-	-	-	-	-	-	-	-	-	-	-	-	-	-	-	55,965.00	0.02	11.19		
												1	100	บ้านเดี่ยว	ตึก	2	27	-	6,800.00	183,600.00	-	-	-	-	-	-	-	-	-	-	-	-	-	-	-	-	-	-	10 ล้าน	-	0	-	

	โดนด/83	2584	7550	ม.10 ต.นากลาง	2	0	1	89	189.00	4,400.00	831,600.00	1	100/บ้านเดี่ยว	ไม้	3	180	6,800.00	1,224,000.00	30	85	183,600.00	1,015,200.00	-	-	1,015,200.00	0.3	3,045.60	
	โดนด/258	2339	7762	ม.14 ต.นากลาง	4	0	3	9	309.00	7,500.00	2,317,500.00	-	-	-	-	-	-	-	-	-	-	-	-	-	-	2,317,500.00	0.3	6,952.50
217	โดนด/15	634	1391	ม.11 ต.นากลาง	2	1	1	57	557.00	8,750.00	4,873,750.00	1	100/บ้านเดี่ยว	ตึก	-	210.4	6,800.00	1,430,720.00	10	10	1,287,648.00	6,161,398.00	-	-	-	-	-	
												1	100/บ้านเดี่ยว	ตึก	2	108	51.33	6,800.00	734,400.00	-	-	-	3,162,694.79	50 ล้าน	-	0	-	
												2	100/บ้านเดี่ยว	ตึก	3	102.4	48.67	6,800.00	696,320.00	-	-	-	2,998,703.21	-	2,998,703.21	0.3	8,996.11	
218	-	-	-	-	-	-	-	-	-	-	-	-	100/บ้านเดี่ยว	ครึ่งตึก/ไม้	327	-	6,800.00	2,223,600.00	10	30	1,556,520.00	-	-	-	-	-	-	
												1	100/บ้านเดี่ยว	ครึ่งตึก/ไม้	2	148.5	45.41	6,800.00	1,009,800.00	-	-	-	706,860.00	10 ล้าน	-	0	-	
												2	100/บ้านเดี่ยว	ครึ่งตึก/ไม้	3	178.5	54.59	6,800.00	1,213,800.00	-	-	-	849,660.00	-	849,660.00	0.3	2,548.98	
219	โดนด/225	3350	11419	ต.นากลาง	4	0	0	54	54.00	150.00	8,100.00	-	-	-	-	-	-	-	-	-	-	-	-	-	-	8,100.00	0.3	24.30
220	โดนด/22	630	1389	ม.11 ต.นากลาง	2	1	2	39	639.00	180.00	115,020.00	-	-	-	-	-	-	-	-	-	-	-	-	-	-	115,020.00	0.02	23.00
221	โดนด/15	886	1589	ม.5 ต.ด่านช้าง	1	5	1	80	2,180.00	620.00	1,351,600.00	-	-	-	-	-	-	-	-	-	-	-	-	-	-	-	-	ยกเว้น
	โดนด/239	3037	11675	ม.5 ต.ด่านช้าง	1	1	1	76	576.00	730.00	420,480.00	-	-	-	-	-	-	-	-	-	-	-	-	-	-	-	-	ยกเว้น
	โดนด/16	856	1588	ม.5 ต.ด่านช้าง	1	14	2	10	5,810.00	130.00	755,300.00	-	-	-	-	-	-	-	-	-	-	-	-	-	-	-	-	ยกเว้น
	โดนด/18	864	1807	ต.ด่านช้าง	1	12	0	75	4,875.00	340.00	1,657,500.00	-	-	-	-	-	-	-	-	-	-	-	-	-	-	-	-	ยกเว้น
	โดนด/147	270	358	ม.5 ต.ด่านช้าง	2	0	2	15	215.00	660.00	141,900.00	-	100/บ้านเดี่ยว	ครึ่งตึก/ไม้	252	-	6,800.00	1,713,600.00	40	85	257,040.00	398,940.00	-	-	-	-	-	
												1	100/บ้านเดี่ยว	ครึ่งตึก/ไม้	2	210	83.33	6,800.00	1,428,000.00	-	-	-	332,450.00	50 ล้าน	-	0	-	
												2	100/บ้านเดี่ยว	ครึ่งตึก/ไม้	3	42	16.67	6,800.00	285,600.00	-	-	-	66,503.03	-	66,503.03	0.3	199.51	
222	-	-	-	-	-	-	-	-	-	-	-	-	2	100/บ้านเดี่ยว	ครึ่งตึก/ไม้	3	42	6,800.00	285,600.00	-	-	-	-	-	-	285,600.00	0.3	856.80
223	ที่ราชพัสดุ/4	25547	ค.ลำภู อ.เมืองหน	3	15	2	71.2	6,271.20	1,200.00	7,525,440.00	-	-	-	-	-	-	-	-	-	-	-	-	-	-	-	7,525,440.00	0.3	22,576.32
224	ที่ราชพัสดุ	-	-	-	-	-	-	-	-	-	-	1	509/1สำนักงาน	ตึก	3	644	7,100.00	4,572,400.00	20	30	3,200,680.00	-	-	-	-	-	-	-
												2		ชั้น1	3	322	50	-	-	-	-	-	1,600,340.00	-	-	0.3	4,801.02	
												3		ชั้น2	3	322	50	-	-	-	-	-	1,600,340.00	-	-	0.3	4,801.02	
												4	513/โรงงาน	ตึก	3	76.5	5,650.00	432,225.00	-	-	-	-	-	-	432,225.00	0.3	1,296.68	
												5	513/โรงงาน	ตึก	3	153	5,650.00	864,450.00	-	-	-	-	-	-	864,450.00	0.3	2,593.35	
												6	513/โรงงาน	ตึก	3	96	5,650.00	542,400.00	-	-	-	-	-	-	542,400.00	0.3	1,627.20	
												7	502/คลังสินค้า	ตึก	3	320	3,300.00	1,056,000.00	-	-	-	-	-	-	1,056,000.00	0.3	3,168.00	
												8	501/คลังสินค้า	ตึก	3	180	5,250.00	945,000.00	-	-	-	-	-	-	945,000.00	0.3	2,835.00	
												9	502/คลังสินค้า	ตึก	3	25	5,250.00	131,250.00	-	-	-	-	-	-	131,250.00	0.3	393.75	
224	ที่ราชพัสดุ(ต่อ)											10	100/บ้านเดี่ยว	ตึก	1	900	6,800.00	6,120,000.00	20	30	4,284,000.00	-	-	-	-	-	-	
												11		ชั้น1	3	450	50	-	-	-	-	-	2,142,000.00	-	-	0.3	6,426.00	
												12		ชั้น2	3	450	50	-	-	-	-	-	2,142,000.00	-	-	0.3	6,426.00	
225	โดนด/300	1953	5896	ม.7 ต.นากลาง	2	2	2	33	1,033.00	4,400.00	4,545,200.00	-	-	-	-	-	-	-	-	-	-	-	-	-	-	13,476,860.00	0.3	40,430.58
												1	509/1สำนักงาน	ตึก	3	160	7,100.00	1,136,000.00	25	40	681,600.00	-	-	-	-	-	-	
												2	509/1สำนักงาน	ตึก	3	220	7,100.00	1,562,000.00	5	5	1,483,900.00	-	-	-	-	-	-	
												3	519/โรงจอดรถ		3	1040	5,600.00	5,824,000.00	4	4	5,591,040.00	-	-	-	-	-	-	
												4	512/บิมน้ำมัน		3	98	5,000.00	490,000.00	8	8	450,800.00	-	-	-	-	-	-	
												5	502/คลังสินค้า		3	480	3,300.00	1,584,000.00	50	93	110,880.00	-	-	-	-	-	-	
												6	509/1สำนักงาน		3	90	7,100.00	639,000.00	4	4	613,440.00	-	-	-	-	-	-	
226	โดนด/114	1914	5857	ม.7 ต.นากลาง	2	0	1	4	104.00	1,200.00	124,800.00	1	100/บ้านเดี่ยว	ครึ่งตึก/ไม้	2	90	6,800.00	612,000.00	20	75	153,000.00	277,800.00	-	50 ล้าน	-	0	-	
227	โดนด/185	1775	3407	ม.2 ต.ด่านช้าง	2	1	3	90	790.00	660.00	521,400.00	1	100/บ้านเดี่ยว	ครึ่งตึก/ไม้	2	72	6,800.00	489,600.00	31	85	73,440.00	594,840.00	-	50 ล้าน	-	0	-	
	โดนด/190	1780	3412	ม.2 ต.ด่านช้าง	2	1	0	51	451.00	660.00	297,660.00	1	100/บ้านเดี่ยว	ครึ่งตึก/ไม้	2	96	6,800.00	652,800.00	-	-	-	950,460.00	-	-	950,460.00	0.02	190.09	
228	-	-	-	-	-	-	-	-	-	-	-	1	100/บ้านเดี่ยว	ครึ่งตึก/ไม้	2	54	6,800.00	367,200.00	4	8	337,824.00	-	-	10 ล้าน	-	0	-	

	โฉนด/143	1733	3365	ม.2 ต.ด่านช้าง	2	0	0	78.1	78.10	750.00	58,575.00	1	100/บ้านเดี่ยว	ตึก	2	96		6,800.00	652,800.00	4	4	626,688.00	685,263.00	-	50 ล้าน	-	0	-	
	โฉนด/34	584	181	ม.2 ต.ด่านช้าง	2	0	1	3	103.00	750.00	77,250.00	-	-	-	-	-	-	-	-	-	-	-	-	-	-	77,250.00	0.02	15.45	
271	สปก./402	-	21882	ม.1 ต.กุยบุรี	2	0	0	56	56.00	75.00	4,200.00	-	-	-	-	-	-	-	-	-	-	-	-	-	-	4,200.00	0.02	0.84	
272	โฉนด/40	2147	4824	ม.11 ต.ด่านช้าง	2	0	1	84.8	184.80	750.00	138,600.00	-	-	-	-	-	-	-	-	-	-	-	-	-	-	138,600.00	0.02	27.72	
273	สปก./62	-	2253	ม.13 ต.นากลาง	2	0	1	85	185.00	450.00	83,250.00	-	-	-	-	-	-	-	-	-	-	-	-	-	-	83,250.00	0.02	16.65	
												1	100/บ้านเดี่ยว	ครึ่งตึก/ไม้	2	108		6,800.00	734,400.00	30	85	110,160.00	-	-	10 ล้าน	-	0	-	
	สปก./60	-	22251	ม.13 ต.นากลาง	2	0	0	49	49.00	450.00	22,050.00	-	-	-	-	-	-	-	-	-	-	-	-	-	-	22,050.00	0.02	4.41	
274	โฉนด/109	64	1283	ม.11 ต.ด่านช้าง	2	0	1	15.1	115.10	630.00	72,513.00	1	100/บ้านเดี่ยว	ครึ่งตึก/ไม้	2	54	-	6,800.00	367,200.00	-	-	-	439,713.00	-	50 ล้าน	-	0	-	
275	โฉนด/232	2023	4663	ม.8 ต.ด่านช้าง	2	0	1	31.2	131.20	750.00	98,400.00	1	100/บ้านเดี่ยว	ครึ่งตึก/ไม้	2	72	-	6,800.00	489,600.00	20	75	122,400.00	220,800.00	-	50 ล้าน	-	0	-	
276	สปก./268	-	21684	ม.1 ต.นากลาง	2	0	0	47	47.00	1,150.00	54,050.00	-	-	-	-	-	-	-	-	-	-	-	-	-	-	54,050.00	0.02	10.81	
												1	100/บ้านเดี่ยว	ครึ่งตึก/ไม้	2	153		6,800.00	1,040,400.00	30	85	156,060.00	-	-	10 ล้าน	-	0	-	
277	โฉนด/78	539	721	ม.3 ต.นากลาง	2	0	2	20	220.00	1,500.00	330,000.00	1	100/บ้านเดี่ยว	ครึ่งตึก/ไม้	2	54		6,800.00	367,200.00	-	-	-	697,200.00	-	50 ล้าน	-	0	-	
278	โฉนด/711	3237	10495	ม.1 ต.นากลาง	4	0	1	20.3	120.30	1,500.00	180,450.00	-	-	-	-	-	-	-	-	-	-	-	-	-	-	180,450.00	0.3	541.35	
279	โฉนด/226	2005	4643	ม.8 ต.ด่านช้าง	2	0	0	53	53.00	750.00	39,750.00	1	100/บ้านเดี่ยว	ครึ่งตึก/ไม้	2	54		6,800.00	367,200.00	30	85	55,080.00	94,830.00	-	50 ล้าน	-	0	-	
280	สปก./464	-	21994	ม.1 ต.กุยบุรี	2	0	1	19	119.00	450.00	53,550.00	-	-	-	-	-	-	-	-	-	-	-	-	-	-	53,550.00	0.02	10.71	
												1	100/บ้านเดี่ยว	ครึ่งตึก/ไม้	2	84		6,800.00	571,200.00	-	-	-	-	-	10 ล้าน	-	0	-	
281	น.ส.3/172	-	1759	ม.2 ต.นากลาง	3	0	1	13	113.00	720.00	81,360.00	-	-	-	-	-	-	-	-	-	-	-	-	-	-	81,360.00	0.3	244.08	
282	โฉนด/93	198	963	ม.6 ต.ด่านช้าง	2	0	2	58	258.00	750.00	193,500.00	1	100/บ้านเดี่ยว	ครึ่งตึก/ไม้	2	150	-	6,800.00	1,020,000.00	4	8	938,400.00	1,131,900.00	-	50 ล้าน	-	0	-	
283	โฉนด/266	2729	7983	ม.3 ต.นากลาง	1	6	2	38	2,638.00	450.00	1,187,100.00	-	-	-	-	-	-	-	-	-	-	-	-	-	-	-	-	-	ยกเว้น
	โฉนด/	-	-	ม.2 ต.นากลาง	2	1	0	0	400.00	1,500.00	600,000.00	1	100/บ้านเดี่ยว	ตึก	2	144	-	6,800.00	979,200.00	13	42	567,936.00	1,167,936.00	-	50 ล้าน	-	0	-	
284	-	-	-	-	-	-	-	-	-	-	-	1	100/บ้านเดี่ยว	ครึ่งตึก/ไม้	2	54	-	6,800.00	367,200.00	10	30	257,040.00	-	-	10 ล้าน	-	0	-	
285	สปก./186	-	23765	ม.2 ต.กุยบุรี	2	0	1	31	131.00	450.00	58,950.00	-	-	-	-	-	-	-	-	-	-	-	-	-	-	58,950.00	0.02	11.79	
												1	100/บ้านเดี่ยว	ครึ่งตึก/ไม้	2	90	-	6,800.00	612,000.00	38	85	91,800.00	-	-	10 ล้าน	-	0	-	
286	สปก./54	-	24534	ม.15 ต.นากลาง	2	0	0	97	97.00	380.00	36,860.00	-	-	-	-	-	-	-	-	-	-	-	-	-	-	36,860.00	0.02	7.37	
												1	100/บ้านเดี่ยว	ครึ่งตึก/ไม้	2	54		6,800.00	367,200.00	50	85	55,080.00	-	-	10 ล้าน	-	0	-	
287	-	-	-	-	-	-	-	-	-	-	-	1	100/บ้านเดี่ยว	ครึ่งตึก/ไม้	2	108		6,800.00	734,400.00	6	14	631,584.00	-	-	10 ล้าน	-	0	-	
288	โฉนด/169	1181	2504	ม.2 ต.นากลาง	1	5	3	53	2,353.00	450.00	1,058,850.00	-	-	-	-	-	-	-	-	-	-	-	-	-	-	-	-	-	ยกเว้น
289	โฉนด/242	1467	3679	ม.14 ต.นากลาง	1	0	0	77	77.00	810.00	62,370.00	-	-	-	-	-	-	-	-	-	-	-	-	-	-	-	-	-	ยกเว้น
	โฉนด/240	1465	3677	ม.14 ต.นากลาง	1	0	2	19.3	219.30	130.00	28,509.00	-	-	-	-	-	-	-	-	-	-	-	-	-	-	-	-	-	ยกเว้น
	โฉนด/ 241	1466	3678	ม.14 ต.นากลาง	2	0	0	89	89.00	130.00	11,570.00	1	100/บ้านเดี่ยว	ไม้	3	38.5		6,800.00	261,800.00	-	-	-	273,370.00	-	-	273,370.00	0.3	820.11	
290	โฉนด/875	3755	12751	ม.1 ต.นากลาง	1	0	2	0	200.00	180.00	36,000.00	-	-	-	-	-	-	-	-	-	-	-	-	-	-	-	-	-	ยกเว้น
	โฉนด/929	2111	6399	ม.1 ต.นากลาง	2	0	0	83	83.00	1,500.00	124,500.00	-	100/บ้านเดี่ยว	ตึก	2,3	168		6,800.00	1,142,400.00	2	2	1,119,552.00	1,244,052.00	-	-	-	-	-	-
												1	100/บ้านเดี่ยว	ตึก	2	84	50	6,800.00	571,200.00	-	-	-	-	622,026.00	50 ล้าน	-	0	-	

											2	100/บ้านเดี่ยว	ตึก	3	84	50	6,800.00	571,200.00	-	-	-	-	-	622,026.00	-	622,026.00	0.3	1,866.08	
	โฉนด/525	2112	6400	ม.1 ต.นากลาง	2	0	0	68	68.00	1,500.00	102,000.00	-	100/บ้านเดี่ยว	ตึก	2,3	207		6,800.00	1,407,600.00	3	3	1,365,372.00	1,467,372.00	-	-	-	-	-	
												1	100/บ้านเดี่ยว	ตึก	3	144	69.57	6,800.00	-	-	-	-	-	1,020,780.52	-	1,020,780.52	0.3	3,062.34	
												2	100/บ้านเดี่ยว	ตึก	2	63	30.43	6,800.00	-	-	-	-	-	446,591.48	-	446,591.48	0.02	89.32	
	โฉนด	-	-	-	-	-	-	-	-	-	-	-	100/บ้านเดี่ยว	ตึก	3	102		6,800.00	693,600.00	3	3	672,792.00	-	-	-	-	-	-	
												1	100/บ้านเดี่ยว	ตึก	3	48	47.06	6,800.00	326,400.00	-	-	-	-	-	316,608.00	-	316,608.00	0.02	63.32
												2	100/บ้านเดี่ยว	ตึก	2	54	52.94	6,800.00	367,200.00	-	-	-	-	-	356,184.00	-	356,184.00	0.02	71.24
	สปก./8	-	376	ม.1 ต.นากลาง	1	17	0	55	6,855.00	500.00	3,427,500.00	-	-	-	-	-	-	-	-	-	-	-	-	-	-	3,427,500.00	0.01	342.75	
	291 โฉนด/92	3692	14598	ม.8 ต.ด่านช้าง	2	0	0	49.1	49.10	750.00	36,825.00	-	-	-	-	-	-	-	-	-	-	-	-	-	-	36,825.00	0.02	7.37	
	292 โฉนด/13	3996	13500	ม.6 ต.นากลาง	2	0	1	57	157.00	5,000.00	785,000.00	1	100/บ้านเดี่ยว	ตึก	3	54	-	6,800.00	367,200.00	40	70	110,160.00	895,160.00	-	-	895,160.00	0.02	179.03	
	293 โฉนด/75	1261	3664	ม.11 ต.นากลาง	2	0	1	49	149.00	1,500.00	223,500.00	1	100/บ้านเดี่ยว	ตึก	2	72	-	6,800.00	489,600.00	5	10	440,640.00	664,140.00	-	50 ล้าน	-	0	-	
	294 โฉนด/78	722	1480	ม.14 ต.นากลาง	3	0	0	87	87.00	1,500.00	130,500.00	-	-	-	-	-	-	-	-	-	-	-	-	-	-	130,500.00	0.3	391.50	
	295	-	-	-	-	-	-	-	-	-	-	1	100/บ้านเดี่ยว	ครึ่งตึก/ไม้	2	54	-	6,800.00	367,200.00	30	85	55,080.00	-	-	10 ล้าน	-	0	-	
	296 โฉนด/222	1927	4457	ม.8 ต.ด่านช้าง	2	0	1	21	121.00	750.00	90,750.00	1	100/บ้านเดี่ยว	ครึ่งตึก/ไม้	2	54	-	6,800.00	367,200.00	28	85	55,080.00	145,830.00	-	50 ล้าน	-	0	-	
	297 โฉนด/8	486	423	ม.3 ต.นากลาง	2	0	1	38	138.00	1,500.00	207,000.00	1	100/บ้านเดี่ยว	ครึ่งตึก/ไม้	2	144	-	6,800.00	979,200.00	45	85	146,880.00	353,880.00	-	50 ล้าน	-	0	-	
	298 สปก./370	-	21850	ม.1 ต.คูคต	2	0	1	29	129.00	450.00	58,050.00	-	-	-	-	-	-	-	-	-	-	-	-	-	-	58,050.00	0.02	11.61	
												1	100/บ้านเดี่ยว	ครึ่งตึก/ไม้	2	54	-	6,800.00	367,200.00	-	-	-	-	-	10 ล้าน	-	0	-	
	299 ที่ราชพัสดุ/4	-	25547	ม.1 ต.หนองบัว	3	15	2	71.2	6,271.20	1,200.00	7,525,440.00	-	-	-	-	-	-	-	-	-	-	-	-	-	-	7,525,440.00	0.3	22,576.32	
	300 สปก./7	-	16708	ม.5 ต.นากลาง	1	3	0	29	1,229.00	450.00	553,050.00	-	-	-	-	-	-	-	-	-	-	-	-	-	-	553,050.00	0.01	55.31	
	301	-	-	-	-	-	-	-	-	-	-	1	100/บ้านเดี่ยว	ครึ่งตึก/ไม้	-	135	-	6,800.00	918,000.00	-	-	-	-	-	-	-	-	-	
												1	100/บ้านเดี่ยว	ครึ่งตึก/ไม้	2	99	73.33	-	-	-	-	-	-	-	673,169.40	50 ล้าน	-	0	-
												2	100/บ้านเดี่ยว	ครึ่งตึก/ไม้	3	36	26.67	-	-	-	-	-	-	-	244,830.60		244,830.60	0.3	734.49
	302 โฉนด/217	1295	3140	ม.6 ต.ด่านช้าง	1	0	0	98	98.00	1,100.00	107,800.00	-	-	-	-	-	-	-	-	-	-	-	-	-	-	-	-	-	ยกเว้น
	303 โฉนด/12	106	1296	ม.2 ต.นากลาง	2	0	1	4	104.00	1,150.00	119,600.00	1	100/บ้านเดี่ยว	ครึ่งตึก/ไม้	2	18.75	-	6,800.00	127,500.00	-	-	-	247,100.00	-	50 ล้าน	-	0	-	
	304 โฉนด/157	1748	3380	ม.2 ต.ด่านช้าง	2	0	1	5	105.00	750.00	78,750.00	1	100/บ้านเดี่ยว	ครึ่งตึก/ไม้	2	54	-	6,800.00	367,200.00	-	-	-	445,950.00	-	50 ล้าน	-	0	-	
	305 โฉนด/31	167	1221	ม.10 ต.นากลาง	2	0	2	40	240.00	150.00	36,000.00	1	100/บ้านเดี่ยว	ครึ่งตึก/ไม้	2	54	-	6,800.00	367,200.00	-	-	-	403,200.00	-	50 ล้าน	-	0	-	
	306 โฉนด/39	1361	3236	ม.2 ต.ด่านช้าง	2	0	2	2	202.00	1,100.00	222,200.00	1	100/บ้านเดี่ยว	ตึก	2	81	-	6,800.00	550,800.00	-	-	-	773,000.00	-	50 ล้าน	-	0	-	
	307 สปก./275	-	2398	ม.4 ต.คูคต	2	0	0	77	77.00	75.00	5,775.00	-	-	-	-	-	-	-	-	-	-	-	-	-	-	5,775.00	0.02	1.16	
												1	100/บ้านเดี่ยว	ครึ่งตึก/ไม้	2	54	-	6,800.00	367,200.00	35	85	55,080.00	-	-	10 ล้าน	-	0	-	
	308 สปก./159	-	21629	ม.4 ต.นากลาง	2	0	0	83	83.00	1,300.00	107,900.00	-	-	-	-	-	-	-	-	-	-	-	-	-	-	107,900.00	0.02	21.58	
												1	100/บ้านเดี่ยว	ครึ่งตึก/ไม้	2	144	-	6,800.00	979,200.00	-	-	-	-	-	10 ล้าน	-	0	-	
	309 โฉนด/82	3283	11046	ม.16 ต.นากลาง	1	0	2	82	282.00	1,300.00	366,600.00	-	-	-	-	-	-	-	-	-	-	-	-	-	-	-	-	-	ยกเว้น
	โฉนด/51	2222	6510	ม.6 ต.นากลาง	3	13	1	47	5,347.00	90.00	481,230.00	-	-	-	-	-	-	-	-	-	-	-	-	-	-	481,230.00	0.3	1,443.69	

310	โฉนด/102	1682	3066	ม.7 ต.ด่านช้าง	2	4	1	97	1,797.00	400.00	718,800.00	1	100/บ้านเดี่ยว	ไม้	2	36	-	6,800.00	244,800.00	50	93	17,136.00	963,600.00		50 ไร่	-	0	-	
311	โฉนด/8	8	8	ม.11 ต.นากลาง	2	0	1	99.9	199.90	1,500.00	299,850.00	1	100/บ้านเดี่ยว	ครึ่งตึก/ไม้	2	54	-	6,800.00	367,200.00	30	85	55,080.00	-	354,930.00	50 ไร่	-	0	-	
												2	100/บ้านเดี่ยว	ตึก	2	36	-	6,800.00	244,800.00	20	30	171,360.00	-	-	-	171,360.00	0.02	34.27	
312	โฉนด/36	301	585	ม.13 ต.ด่านช้าง	2	0	0	82	82.00	1,200.00	98,400.00	1	100/บ้านเดี่ยว	ตึก	2	36	-	6,800.00	244,800.00	8	8	225,216.00	323,616.00	-	50 ไร่	-	0	-	
313	โฉนด/234	2413	7413		1	23	2	36	9,436.00	130.00	1,226,680.00	-	-	-	-	-	-	-	-	-	-	-	-	-	ยกเว้น				
314	สปก./132		23827	ม.2 ต.กุฉี	2	0	1	87	187.00	450.00	84,150.00	-	-	-	-	-	-	-	-	-	-	-	-	-	-	84,150.00	0.02	16.83	
												1	100/บ้านเดี่ยว	ตึก	2	27	-	6,800.00	183,600.00	-	-	-	-	-	10 ไร่	-	0	-	
315		-	-	-	-	-	-	-	-	-	-	1	100/บ้านเดี่ยว	ครึ่งตึก/ไม้	2	90	-	6,800.00	612,000.00	20	75	153,000.00	-	-	10 ไร่	-	0	-	
	โฉนด/77	1130	2467	ม.3 ต.นากลาง	1	1	0	50	450.00	1,300.00	585,000.00	-	-	-	-	-	-	-	-	-	-	-	-	-	ยกเว้น				
316	โฉนด/146	1634	5053	ม.16 ต.นากลาง	2	0	1	8	108.00	1,500.00	162,000.00	1	100/บ้านเดี่ยว	ครึ่งตึก/ไม้	2	154	-	6,800.00	1,047,200.00	40	85	157,080.00	319,080.00	-	50 ไร่	-	0	-	
317	สปก./114		21621	ม.4 ต.กุฉี	2	0	0	38	38.00	1,300.00	49,400.00	-	-	-	-	-	-	-	-	-	-	-	-	-	-	49,400.00	0.02	9.88	
												1	100/บ้านเดี่ยว	ตึก	2	54	-	6,800.00	367,200.00	-	-	-	-	-	10 ไร่	-	0	-	
318	โฉนด/74	1669	3047	ม.7 ต.ด่านช้าง	2	0	2	97	297.00	750.00	222,750.00	-	100/บ้านเดี่ยว	ครึ่งตึก/ไม้	-	285	-	6,800.00	1,938,000.00	25	85	290,700.00	513,450.00	-	-	-	-	-	
												1	100/บ้านเดี่ยว	ครึ่งตึก/ไม้	2	270	94.74	6,800.00	-	-	-	-	-	-	50 ไร่	-	0	-	
												2	100/บ้านเดี่ยว	ครึ่งตึก/ไม้	3	15	5.26	6,800.00	-	-	-	-	-	-	-	27,023.68	27,023.68	0.3	81.07
319		-	-	-	-	-	-	-	-	-	-	1	100/บ้านเดี่ยว	ครึ่งตึก/ไม้	2	37.5	-	6,800.00	255,000.00	30	85	38,250.00	-	-	10 ไร่	-	0	-	
320		-	-	-	-	-	-	-	-	-	-	1	100/บ้านเดี่ยว	ไม้	2	27	-	6,800.00	183,600.00	20	93	12,852.00	-	-	10 ไร่	-	0	-	
321		-	-	-	-	-	-	-	-	-	-	100/บ้านเดี่ยว	ตึก	-	239.5	-	6,800.00	1,628,600.00	15	20	1,302,880.00	-	-	-	-	-	-		
												1	100/บ้านเดี่ยว	ตึก	3	103.5	43.22	6,800.00	703,800.00	-	-	-	-	-	563,040.00	563,040.00	0.3	1,689.12	
												2	100/บ้านเดี่ยว	ตึก	2	136	56.78	6,800.00	924,800.00	-	-	-	-	-	739,840.00	50 ไร่	-	0	-
322	โฉนด/103	468	423	ม.16 ต.นากลาง	2	0	1	9	109.00	1,500.00	163,500.00	1	100/บ้านเดี่ยว	ไม้	3	20	-	6,800.00	136,000.00	-	-	-	299,500.00	-	-	299,500.00	0.3	898.50	
323	สปก./192		23771	ม.2 ต.กุฉี	2	0	1	12	112.00	450.00	50,400.00	-	-	-	-	-	-	-	-	-	-	-	-	-	-	50,400.00	0.02	10.08	
												1	100/บ้านเดี่ยว	ครึ่งตึก/ไม้	2	260	-	6,800.00	1,768,000.00	30	85	265,200.00	-	-	10 ไร่	-	0	-	
324		-	-	-	-	-	-	-	-	-	-	1	100/บ้านเดี่ยว	ครึ่งตึก/ไม้	2	54	-	6,800.00	367,200.00	10	30	257,040.00	-	-	10 ไร่	-	0	-	
325	โฉนด/4	1809	5209	ม.4 ต.นากลาง	1	12	0	12	4,812.00	150.00	721,800.00	-	-	-	-	-	-	-	-	-	-	-	-	-	ยกเว้น				
	โฉนด/47	2447	7039	ม.4 ต.นากลาง	1	2	1	9	909.00	210.00	190,890.00	-	-	-	-	-	-	-	-	-	-	-	-	-	ยกเว้น				
												1	100/บ้านเดี่ยว	ครึ่งตึก/ไม้	2	180	-	6,800.00	1,224,000.00	30	85	183,600.00	-	-	10 ไร่	-	0	-	
326	โฉนด/51	599	1137	ม.10 ต.นากลาง	2	0	0	50	50.00	1,500.00	75,000.00	1	100/บ้านเดี่ยว	ครึ่งตึก/ไม้	2	54	-	6,800.00	367,200.00	-	-	-	442,200.00	-	50 ไร่	-	0	-	
327		-	-	-	-	-	-	-	-	-	-	1	100/บ้านเดี่ยว	ครึ่งตึก/ไม้	2	45	-	6,800.00	306,000.00	3	3	296,820.00	-	-	10 ไร่	-	0	-	
328	โฉนด/12	293	891	ม.13 ต.ด่านช้าง	2	0	2	30	230.00	1,200.00	276,000.00	1	100/บ้านเดี่ยว	ครึ่งตึก/ไม้	2	72	-	6,800.00	489,600.00	23	85	73,440.00	349,440.00	-	50 ไร่	-	0	-	

	โฉนด/7	583	180	ม.2 ต.ด่านช้าง	2	0	1	12	112.00	750.00	84,000.00	100/บ้านเดี่ยว	ครึ่งตึก/ไม้	-	189	6,800.00	1,285,200.00	3	6	1,208,088.00	1,292,088.00	-	-	-	-	-		
												1 100/บ้านเดี่ยว	ครึ่งตึก/ไม้	2	153	80.95	6,800.00	1,040,400.00	-	-	-	-	1,045,945.24	50 ล้าน	-	0	-	
												2 100/บ้านเดี่ยว	ครึ่งตึก/ไม้	3	36	19.05	6,800.00	244,800.00	-	-	-	-	246,142.76		246,142.76	0.3	738.43	
346	โฉนด/61	153	608	ม.10 ต.นากลาง	2	0	2	49	249.00	1,500.00	373,500.00	1 100/บ้านเดี่ยว	ครึ่งตึก/ไม้	2	108	-	6,800.00	734,400.00	39	85	110,160.00	483,660.00	-	50 ล้าน	-	0	-	
	โฉนด/34	702	1542	ม.10 ต.นากลาง	1	14	2	56	5,856.00	130.00	761,280.00	-	-	-	-	-	-	-	-	-	-	-	-	-	-	-	-	
																												ยกเว้น
347	โฉนด/157	1653	4578	ม.16 ต.นากลาง	2	0	2	85	285.00	1,500.00	427,500.00	-	-	-	-	-	-	-	-	-	-	-	-	-	-	427,500.00	0.02	85.50
																												ยกเว้น
348	โฉนด/271	2734	7988	ม.14 ต.นากลาง	1	5	3	82	2,382.00	450.00	1,071,900.00	-	-	-	-	-	-	-	-	-	-	-	-	-	-	-	-	ยกเว้น
	โฉนด/436	4611		ม.14 ต.นากลาง	1	2	0	75	875.00	450.00	393,750.00	-	-	-	-	-	-	-	-	-	-	-	-	-	-	-	-	ยกเว้น
	โฉนด/440	4615		ม.14 ต.นากลาง	1	0	2	66	266.00	450.00	119,700.00	-	-	-	-	-	-	-	-	-	-	-	-	-	-	-	-	ยกเว้น
	โฉนด/112	1241	2612	ม.14 ต.นากลาง	1	5	3	82	2,382.00	130.00	309,660.00	-	-	-	-	-	-	-	-	-	-	-	-	-	-	-	-	ยกเว้น
349	-	-	-	-	-	-	-	-	-	-	-	1 100/บ้านเดี่ยว	ตึก	3	172.8	6,800.00	1,175,040.00	-	-	-	-	-	-	1,175,040.00	0.3	3,525.12		
	โฉนด/607	2944	9622	ม.1 ต.นากลาง	2	2	2	28	1,028.00	7,500.00	7,710,000.00	100/บ้านเดี่ยว	ตึก	3	684	6,800.00	4,651,200.00	-	-	-	12,361,200.00	-	-	12,361,200.00	0.3	37,083.60		
												1 100/บ้านเดี่ยว	ตึก	3	342	50	6,800.00	2,325,600.00	-	-	-	-	6,180,600.00	-	-	-	-	
												2 100/บ้านเดี่ยว	ตึก	3	342	50	6,800.00	2,325,600.00	-	-	-	-	6,180,600.00	-	-	-	-	
350												1 100/บ้านเดี่ยว	ครึ่งตึก/ไม้	2	54	6,800.00	367,200.00	20	75	91,800.00	-	-	10 ล้าน	-	0	-		
351	สปก./160	-	23750	ม.2 ต.ภูคแห่	2	0	3	1	301.00	450.00	135,450.00	-	-	-	-	-	-	-	-	-	-	-	-	-	135,450.00	0.02	27.09	
												1 100/บ้านเดี่ยว	ครึ่งตึก/ไม้	2	240	6,800.00	1,632,000.00	30	85	244,800.00	-	-	10 ล้าน	-	0	-		
352	โฉนด/29	4007	13511	ม.6 ต.นากลาง	2	0	0	54	54.00	1,150.00	62,100.00	1 100/บ้านเดี่ยว	ตึก	2	36	6,800.00	244,800.00				306,900.00		50 ล้าน	-	0	-		
	สปก./1	-	-	ม.13 ต.นากลาง	1	8	1	90	3,390.00	450.00	1,525,500.00	-	-	-	-	-	-	-	-	-	-	-	-	-	1,525,500.00	0.01	152.55	
353	สปก./2	-	837	ม.7 ต.นากลาง	2	1	0	28	428.00	4,400.00	1,883,200.00	-	-	-	-	-	-	-	-	-	-	-	-	-	1,883,200.00	0.02	376.64	
												1 100/บ้านเดี่ยว	ครึ่งตึก/ไม้	2	104	6,800.00	707,200.00	30	85	106,080.00	-	-	10 ล้าน	-	0	-		
354	โฉนด/51	1351	2946	ม.2 ต.ด่านช้าง	1	0	1	5	105.00	1,100.00	115,500.00	-	-	-	-	-	-	-	-	-	-	-	-	-	-	-	-	ยกเว้น
355	สปก./7	-	583	ม.1 ต.ภูคแห่	1	11	0	32	4,432.00	450.00	1,994,400.00	-	-	-	-	-	-	-	-	-	-	-	-	-	1,994,400.00	0.01	199.44	
356	โฉนด/122	305	352	ม.10 ต.นากลาง	2	0	1	36	136.00	1,500.00	204,000.00	1 100/บ้านเดี่ยว	ครึ่งตึก/ไม้	2	90	6,800.00	612,000.00	-	-	-	816,000.00	-	50 ล้าน	-	0	-		
357	-	-	-	-	-	-	-	-	-	-	-	1 100/บ้านเดี่ยว	ครึ่งตึก/ไม้	2	60	6,800.00	408,000.00	-	-	-	-	-	10 ล้าน	-	0	-		
358	โฉนด/71	1326	2918	ม.2 ต.ด่านช้าง	4	0	3	87	387.00	1,100.00	425,700.00	-	-	-	-	-	-	-	-	-	-	-	-	-	425,700.00	0.3	1,277.10	
359	โฉนด/179	2372	13294	ม.2 ต.ด่านช้าง	4	0	0	69	69.00	750.00	51,750.00	-	-	-	-	-	-	-	-	-	-	-	-	-	51,750.00	0.3	155.25	
360	โฉนด/322	2113	7453	ม.14 ต.ด่านช้าง	2	0	0	90.8	90.80	130.00	11,804.00	1 100/บ้านเดี่ยว	ตึก	2	18	6,800.00	122,400.00	35	60	48,960.00	60,764.00	-	50 ล้าน	-	0	-		
361	โฉนด/608	2365	6957	ม.1 ต.นากลาง	2	1	1	35	535.00	6,250.00	3,343,750.00	100/บ้านเดี่ยว	ตึก		204.6	6,800.00	1,391,280.00	-	-	-	4,735,030.00	-	-	-	-	-	-	
												1 100/บ้านเดี่ยว	ตึก	3	102.3	50	-	-	-	-	-	2,367,515.00	-	2,367,515.00	0.3	7,102.55		
												2 100/บ้านเดี่ยว	ตึก	2	102.3	50	-	-	-	-	-	2,367,515.00	50 ล้าน	-	0	-		
362	-	-	-	-	-	-	-	-	-	-	-	100/บ้านเดี่ยว	ตึก	-	184.3	6,800.00	1,253,240.00	-	-	-	-	-	-	-	-	-	-	-
												1 100/บ้านเดี่ยว	ตึก	3	160.3	86.98	-	-	2	2	-	1,068,266.80	10 ล้าน	-	0	-		

405	-	-	-	-	-	-	-	-	-	-	-	1	100/บ้านเดี่ยว	ครึ่งตึก/ไม้	2	108	-	6,800.00	734,400.00	25	85	110,160.00	-	-	10 ล้าน	-	0	-
406	โฉนด/563	4647	15528	ม.7 ต.นากลาง	2	0	0	80.6	80.60	650.00	52,390.00	1	100/บ้านเดี่ยว	ตึก	2	96	-	6,800.00	652,800.00	8	8	600,576.00	652,966.00	-	50 ล้าน	-	0	-
	โฉนด/486	4266	14010	ม.7 ต.นากลาง	1	1	1	8	508.00	900.00	457,200.00	-	-	-	-	-	-	-	-	-	-	-	-	ยกเว้น				
407	โฉนด/603	2364	6956	ม.14 ต.นากลาง	2	0	2	73	273.00	8,750.00	2,388,750.00	1	100/บ้านเดี่ยว	ตึก	3	720	-	6,800.00	4,896,000.00	-	-	-	7,284,750.00	-	-	7,284,750.00	0.3	21,854.25
408	โฉนด/288	3124	12494	ม.2 ต.ด่านช้าง	3	0	3	93	393.00	630.00	247,590.00	-	-	-	-	-	-	-	-	-	-	-	-	-	247,590.00	0.3	742.77	
409	โฉนด/84	1149	2479	ม.3 ต.นากลาง	2	1	0	96	496.00	1,100.00	545,600.00	1	100/บ้านเดี่ยว	ตึก	2	54	-	6,800.00	367,200.00	15	20	293,760.00	839,360.00	-	50 ล้าน	-	0	-
410	โฉนด/34	692	2427	ม.2 ต.นากลาง	3	4	3	20	1,920.00	130.00	249,600.00	-	-	-	-	-	-	-	-	-	-	-	-	-	249,600.00	0.3	748.80	
	โฉนด/33	693	1732	ม.2 ต.นากลาง	1	3	1	99	1,399.00	130.00	181,870.00	-	-	-	-	-	-	-	-	-	-	-	-	-	ยกเว้น			
	โฉนด/71	1146	2592	ม.2 ต.นากลาง	1	7	2	88	3,088.00	130.00	401,440.00	-	-	-	-	-	-	-	-	-	-	-	-	-	ยกเว้น			
411	สปก./504	-	21971	ม.1 ต.กุสุมาลย์	2	0	2	36	236.00	450.00	106,200.00	-	-	-	-	-	-	-	-	-	-	-	-	-	106,200.00	0.02	21.24	
												1	100/บ้านเดี่ยว	ตึก	2	36	-	6,800.00	244,800.00	12	14	210,528.00	-	-	10 ล้าน	-	0	-
412	โฉนด/26	374	170	ม.3 ต.นากลาง	2	0	0	56	56.00	1,500.00	84,000.00	1	100/บ้านเดี่ยว	ครึ่งตึก/ไม้	2	54	-	6,800.00	367,200.00	-	-	-	451,200.00	-	50 ล้าน	-	0	-
413	สปก./1	-	-	ม.13 ต.นากลาง	2	1	1	40	540.00	1,200.00	648,000.00	-	-	-	-	-	-	-	-	-	-	-	-	-	648,000.00	0.02	129.60	
	โฉนด/322	3978	13450	ม.14 ต.ด่านช้าง	2	1	1	0	500.00	630.00	315,000.00	-	-	-	-	-	-	-	-	-	-	-	-	-	315,000.00	0.02	63.00	
	โฉนด/38	422	863	ม.13 ต.ด่านช้าง	2	0	0	59	59.00	5,000.00	295,000.00	1	100/บ้านเดี่ยว	ครึ่งตึก/ไม้	2	108	-	6,800.00	734,400.00	-	-	-	1,029,400.00	-	50 ล้าน	-	0	-
414	โฉนด/430	3118	12454	-	3	0	2	0	200.00	1,500.00	300,000.00	-	-	-	-	-	-	-	-	-	-	-	-	-	300,000.00	0.3	900.00	
415	โฉนด/33	1909	4010	ม.11 ต.ด่านช้าง	2	0	2	29	229.00	750.00	171,750.00	1	100/บ้านเดี่ยว	ครึ่งตึก/ไม้	2	72	-	6,800.00	489,600.00	30	85	73,440.00	245,190.00	-	50 ล้าน	-	0	-
416	โฉนด/358	2868	10426	ม.7 ต.ด่านช้าง	2	0	2	93	293.00	660.00	193,380.00	1	100/บ้านเดี่ยว	ครึ่งตึก/ไม้	2	72	-	6,800.00	489,600.00	32	85	73,440.00	266,820.00	-	50 ล้าน	-	0	-
417	-	-	-	-	-	-	-	-	-	-	-	1	100/บ้านเดี่ยว	ตึก	3	80	-	6,800.00	544,000.00	-	-	-	-	-	-	544,000.00	0.3	1,632.00
418	สปก./31		22222	ม.13 ต.นากลาง	2	0	1	43	143.00	810.00	115,830.00	-	-	-	-	-	-	-	-	-	-	-	-	-	115,830.00	0.02	23.17	
												1	100/บ้านเดี่ยว	ครึ่งตึก/ไม้	2	108	-	6,800.00	734,400.00	20	75	183,600.00	-	-	10 ล้าน	-	0	-
419	โฉนด/729	3301	11037	-	1	17	0	20	6,820.00	620.00	4,228,400.00	-	-	-	-	-	-	-	-	-	-	-	-	-	ยกเว้น			
	โฉนด/744	-	11463	-	1	3	0	0	1,200.00	130.00	156,000.00	-	-	-	-	-	-	-	-	-	-	-	-	-	ยกเว้น			
420	โฉนด/196	1787	3419	ม.2 ต.ด่านช้าง	2	1	0	46	446.00	750.00	334,500.00	1	100/บ้านเดี่ยว	ครึ่งตึก/ไม้	2	348	-	6,800.00	2,366,400.00	30	85	354,960.00	689,460.00	-	50 ล้าน	-	0	-
422	โฉนด/48	81	473	ม.11 ต.ด่านช้าง	2	0	1	52	152.00	750.00	114,000.00	1	100/บ้านเดี่ยว	ครึ่งตึก/ไม้	2	54	-	6,800.00	367,200.00	30	85	55,080.00	169,080.00	-	50 ล้าน	-	0	-
423	โฉนด/2	1595	4069	ม.1 ต.นากลาง	3	19	1	86	7,786.00	90.00	700,740.00	-	-	-	-	-	-	-	-	-	-	-	-	-	700,740.00	0.3	2,102.22	
424	โฉนด/43	1356	3231	ม.6 ต.นากลาง	1	0	1	86	186.00	1,100.00	204,600.00	-	-	-	-	-	-	-	-	-	-	-	-	-	ยกเว้น			
	โฉนด/318	3965	14369	ม.6 ต.นากลาง	1	6	2	86	2,686.00	160.00	429,760.00	-	-	-	-	-	-	-	-	-	-	-	-	-	ยกเว้น			
425	โฉนด/3	338	1249	ม.4 ต.ด่านช้าง	2	0	2	46	246.00	1,500.00	369,000.00	1	100/บ้านเดี่ยว	ครึ่งตึก/ไม้	2	90	-	6,800.00	612,000.00	-	-	-	981,000.00	-	50 ล้าน	-	0	-
426	โฉนด/9	46	1005	ม.11 ต.ด่านช้าง	2	0	9	19	919.00	750.00	689,250.00	1	100/บ้านเดี่ยว	ครึ่งตึก/ไม้	2	72	-	6,800.00	489,600.00	7	18	401,472.00	1,090,722.00	-	50 ล้าน	-	0	-
427	สปก./434	-	21914	ม.1 ต.กุสุมาลย์	2	0	0	91	91.00	75.00	6,825.00	-	-	-	-	-	-	-	-	-	-	-	-	-	6,825.00	0.02	1.37	
												1	100/บ้านเดี่ยว	ตึก	2	54	-	6,800.00	367,200.00	-	-	-	-	-	10 ล้าน	-	0	-

428	สปก./1	-	430	ม.2 ต.คูคต	2	42	1	22	16,922.00	75.00	1,269,150.00	-	-	-	-	-	-	-	-	-	-	-	-	-	-	-	-	-	1,269,150.00	0.02	253.83	
429	สปก./3		49	ม.6 ต.นากลาง	1	12	3	20	5,120.00	75.00	384,000.00	-	-	-	-	-	-	-	-	-	-	-	-	-	-	-	-	-	384,000.00	0.01	38.40	
	โฉนด/155	761	1496	ม.6 ต.นากลาง	2	2	2	10	1,010.00	620.00	626,200.00	1	100/บ้านเดี่ยว	ครึ่งตึก/ไม้	2	84	6,800.00	571,200.00	13	16	479,808.00	1,106,008.00	-	50 ล้าน	-	0	-	-	-	-	-	
	โฉนด/156	760	1495	ม.6 ต.นากลาง	1	2	0	29	829.00	1,150.00	953,350.00	-	-	-	-	-	-	-	-	-	-	-	-	-	-	-	-	-	-	-		
430	สปก./5	-	1242	ม.9 ต.นากลาง	1	5	1	39	2,139.00	500.00	1,069,500.00	-	-	-	-	-	-	-	-	-	-	-	-	-	-	-	-	-	1,069,500.00	0.01	106.95	
431	โฉนด/282	2746	8000	ม.2 ต.นากลาง	1	4	1	71	1,771.00	450.00	796,950.00	-	-	-	-	-	-	-	-	-	-	-	-	-	-	-	-	-	-	-		
												1	100/บ้านเดี่ยว	ตึก	2	18	6,800.00	122,400.00	-	-	-	-	-	-	10 ล้าน	-	0	-	-	-		
432	โฉนด/235	3688	12585	ม.10 ต.นากลาง	2	0	0	68	68.00	1,500.00	102,000.00	1	100/บ้านเดี่ยว	ตึก	2	72	6,800.00	489,600.00	30	85	73,440.00	175,440.00	-	50 ล้าน	-	0	-	-	-	-		
433	โฉนด/24	2550	7776	ม.2 ต.นากลาง	2	1	1	46	546.00	1,300.00	709,800.00	1	100/บ้านเดี่ยว	ครึ่งตึก/ไม้	2	108	6,800.00	734,400.00	2	4	705,024.00	1,414,824.00	-	50 ล้าน	-	0	-	-	-	-		
	โฉนด/251	2547	7786	ม.2 ต.นากลาง	1	8	1	61	3,361.00	130.00	436,930.00	-	-	-	-	-	-	-	-	-	-	-	-	-	-	-	-	-	-	-		
	โฉนด/70	1160	2488	ม.2 ต.นากลาง	1	3	2	8	1,408.00	130.00	183,040.00	-	-	-	-	-	-	-	-	-	-	-	-	-	-	-	-	-	-	-		
	โฉนด/3	109	1228	ม.2 ต.นากลาง	1	1	2	91	691.00	1,300.00	898,300.00	-	-	-	-	-	-	-	-	-	-	-	-	-	-	-	-	-	-	-		
	โฉนด/253	2549	7788	ม.9 ต.นากลาง	2	4	2	18	1,818.00	130.00	236,340.00	-	-	-	-	-	-	-	-	-	-	-	-	-	-	-	-	-	236,340.00	0.02	47.27	
434	โฉนด/99	205	223	ม.6 ต.ด่านช้าง	2	0	0	90	90.00	750.00	67,500.00	1	100/บ้านเดี่ยว	ครึ่งตึก/ไม้	2	72	6,800.00	489,600.00	10	30	342,720.00	410,220.00	-	50 ล้าน	-	0	-	-	-	-		
435	โฉนด/964	4252	14032	ม.6 ต.นากลาง	3	1	2	81	681.00	1,000.00	681,000.00	-	-	-	-	-	-	-	-	-	-	-	-	-	-	-	-	-	681,000.00	0.3	2,043.00	
436	ทล.	-	-	ม.1 ต.คูคต	2	0	1	12.5	112.50	450.00	50,625.00	-	-	-	-	-	-	-	-	-	-	-	-	-	-	-	-	-	50,625.00	0.02	10.13	
												1	100/บ้านเดี่ยว	ครึ่งตึก/ไม้	2	72	6,800.00	489,600.00	-	-	-	-	-	-	10 ล้าน	-	0	-	-	-		
437	โฉนด/3	176	174	ม.3 ต.นากลาง	2	0	0	81	81.00	1,500.00	121,500.00	1	100/บ้านเดี่ยว	ครึ่งตึก/ไม้	2	105	6,800.00	714,000.00	-	-	-	835,500.00	-	50 ล้าน	-	0	-	-	-	-		
438	สปก./268	-	23931	ม.4 ต.คูคต	2	0	0	48	48.00	450.00	21,600.00	-	-	-	-	-	-	-	-	-	-	-	-	-	-	-	-	-	21,600.00	0.02	4.32	
												1	100/บ้านเดี่ยว	ครึ่งตึก/ไม้	2	27	6,800.00	183,600.00	7	7	170,748.00	-	-	-	10 ล้าน	-	0	-	-	-		
439	โฉนด/255	1852	5368	ม.15 ต.นากลาง	2	0	0	79	79.00	1,200.00	94,800.00	1	100/บ้านเดี่ยว	ครึ่งตึก/ไม้	2	144	6,800.00	979,200.00	30	85	146,880.00	241,680.00	-	50 ล้าน	-	0	-	-	-	-		
												2	100/บ้านเดี่ยว	ตึก	2	91.2	6,800.00	620,160.00	30	85	93,024.00	-	-	-	-	-	-	93,024.00	0.02	18.60		
440	โฉนด/24	24	2479	ม.1 ต.นากลาง	1	5	1	39	2,139.00	450.00	962,550.00	-	-	-	-	-	-	-	-	-	-	-	-	-	-	-	-	-	-	-		
441	โฉนด/31	1274	2902	ต.ด่านช้าง	1	0	2	31	231.00	1,150.00	265,650.00	-	-	-	-	-	-	-	-	-	-	-	-	-	-	-	-	-	-	-		
442	โฉนด/94	277	336	ม.10 ต.นากลาง	2	0	0	80	80.00	1,500.00	120,000.00	1	100/บ้านเดี่ยว	ครึ่งตึก/ไม้	2	54	6,800.00	367,200.00	-	-	-	487,200.00	-	50 ล้าน	-	0	-	-	-	-		
443	โฉนด/726	2050	6017	ม.9 ต.นากลาง	2	0	0	95	95.00	1,500.00	142,500.00	1	100/บ้านเดี่ยว	ตึก	2	72	6,800.00	489,600.00	6	6	460,224.00	602,724.00	-	50 ล้าน	-	0	-	-	-	-		
444	โฉนด/15	4027	13531	ม.6 ต.นากลาง	2	0	1	58	158.00	1,200.00	189,600.00	1	100/บ้านเดี่ยว	ตึก	2	72	6,800.00	489,600.00	20	30	342,720.00	532,320.00	-	50 ล้าน	-	0	-	-	-	-		
	โฉนด/32	4011	13515	ม.6 ต.นากลาง	2	0	0	59	59.00	1,150.00	67,850.00	-	-	-	-	-	-	-	-	-	-	-	-	-	-	-	-	-	67,850.00	0.02	13.57	
	โฉนด/93	1013	2872	ม.6 ต.นากลาง	2	0	2	98	298.00	1,100.00	327,800.00	-	-	-	-	-	-	-	-	-	-	-	-	-	-	-	-	-	327,800.00	0.02	65.56	
445	โฉนด/31	394	752	ม.14 ต.นากลาง	2	0	0	36	36.00	1,500.00	54,000.00	1	100/บ้านเดี่ยว	ครึ่งตึก/ไม้	2	144	6,800.00	979,200.00	7	18	802,944.00	856,944.00	-	50 ล้าน	-	0	-	-	-	-		
446	-	-	-	-	-	-	-	-	-	-	-	1	100/บ้านเดี่ยว	ตึก	3	98	6,800.00	666,400.00	-	-	-	-	-	-	-	-	-	-	-	666,400.00	0.3	1,999.20
447	-	-	-	-	-	-	-	-	-	-	-	1	100/บ้านเดี่ยว	ตึก	2	25	6,800.00	170,000.00	-	-	-	-	-	-	-	-	-	-	-	10 ล้าน	-	0

448	-	-	-	-	-	-	-	-	-	-	-	1	100/บ้านเดี่ยว	-	3	24.48	-	6,800.00	166,464.00	-	-	-	-	-	-	-	-	-	-	-	-	166,464.00	0.3	499.39			
												1	100/บ้านเดี่ยว	ครึ่งตึก/ไม้	3	15.6	63.73	-	-	-	-	-	-	-	-	-	-	-	-	-	-	-	-	-			
												2	100/บ้านเดี่ยว	เพิงปูน	3	8.88	36.27	-	-	-	-	-	-	-	-	-	-	-	-	-	-	-	-	-			
449	สปก./179	-	23759	ม.2 ต.ฤๅษี	2	0	0	96	96.00	450.00	43,200.00	-	-	-	-	-	-	-	-	-	-	-	-	-	-	-	-	-	-	-	-	43,200.00	0.02	8.64			
												1	100/บ้านเดี่ยว	ครึ่งตึก/ไม้	2	45	-	6,800.00	306,000.00	-	-	-	-	-	-	-	10 ล้าน	-	0	-	-	-	-				
450	โหนด/185	589	1113	ม.10 ต.นากลาง	2	0	0	90.4	90.40	1,500.00	135,600.00	1	100/บ้านเดี่ยว	ตึก	2	35	-	6,800.00	238,000.00	-	-	-	-	-	-	-	-	50 ล้าน	-	0	-	-	-	-			
451	โหนด/89	3165	12516	ม.11 ต.ด่านช้าง	2	0	1	45	145.00	750.00	108,750.00	1	100/บ้านเดี่ยว	ครึ่งตึก/ไม้	2	54	-	6,800.00	367,200.00	-	-	-	-	-	-	-	-	50 ล้าน	-	0	-	-	-	-			
452	โหนด/147	1791	3597	ม.2 ต.ด่านช้าง	2	0	1	39	139.00	750.00	104,250.00	1	100/บ้านเดี่ยว	ครึ่งตึก/ไม้	2	90	-	6,800.00	612,000.00	30	85	91,800.00	196,050.00	-	-	-	50 ล้าน	-	0	-	-	-	-	-			
	โหนด/319	-	12802	ม.2 ต.ด่านช้าง	1	2	0	0	800.00	1,100.00	880,000.00	-	-	-	-	-	-	-	-	-	-	-	-	-	-	-	-	-	-	-	-	-	-	-	ยกเว้น		
453	สปก./290	-	23953	ม.4 ต.ฤๅษี	2	0	1	12	112.00	450.00	50,400.00	-	-	-	-	-	-	-	-	-	-	-	-	-	-	-	-	-	-	-	-	-	50,400.00	0.02	10.08		
												1	100/บ้านเดี่ยว	ครึ่งตึก/ไม้	2	72	-	6,800.00	489,600.00	30	85	73,440.00	-	-	-	10 ล้าน	-	0	-	-	-	-	-	-			
454	โหนด/20	-	14801	ม.8 ต.นากลาง	2	6	1	90	2,590.00	720.00	1,864,800.00	-	-	-	-	-	-	-	-	-	-	-	-	-	-	-	-	-	-	-	-	-	1,864,800.00	0.02	372.96		
455	-	-	-	-	-	-	-	-	-	-	-	1	100/บ้านเดี่ยว	ครึ่งตึก/ไม้	2	108	-	6,800.00	734,400.00	-	-	-	-	-	-	-	10 ล้าน	-	0	-	-	-	-	-	-		
456	-	-	-	-	-	-	-	-	-	-	-	1	100/บ้านเดี่ยว	ตึก	3	144	-	7,300.00	1,051,200.00	-	-	-	-	-	-	-	-	-	-	-	-	-	1,051,200.00	0.3	3,153.60		
457	โหนด/258	3344	13484	ม.11 ต.ด่านช้าง	1	0	2	34	234.00	750.00	175,500.00	-	-	-	-	-	-	-	-	-	-	-	-	-	-	-	-	-	-	-	-	-	-	-	ยกเว้น		
	โหนด/240	2769	7778	ม.11 ต.ด่านช้าง	2	0	2	0	200.00	750.00	150,000.00	1	100/บ้านเดี่ยว	ครึ่งตึก/ไม้	2	54	-	6,800.00	367,200.00	-	-	-	-	-	-	-	50 ล้าน	-	0	-	-	-	-	-	-		
458	สปก./400	-	21880	ม.1 ต.ฤๅษี	2	0	0	88	88.00	450.00	39,600.00	-	-	-	-	-	-	-	-	-	-	-	-	-	-	-	-	-	-	-	-	-	39,600.00	0.02	7.92		
												1	100/บ้านเดี่ยว	ไม้	2	54	-	6,800.00	367,200.00	10	40	220,320.00	-	-	-	10 ล้าน	-	0	-	-	-	-	-	-	-		
459	สปก./151	-	23845	ม.2 ต.ฤๅษี	2	0	0	69	69.00	450.00	31,050.00	1	-	ครึ่งตึก/ไม้	-	180	-	6,800.00	1,224,000.00	25	85	183,600.00	214,650.00	-	-	-	-	-	-	-	-	-	-	-	-	-	
												1	100/บ้านเดี่ยว	ครึ่งตึก/ไม้	2	90	50	-	-	-	-	-	-	-	-	-	107,325.00	10 ล้าน	-	0	-	-	-	-			
												2	100/บ้านเดี่ยว	ครึ่งตึก/ไม้	3	90	50	-	-	-	-	-	-	-	-	-	107,325.00	-	-	-	-	-	107,325.00	0.3	321.98		
												3	100/บ้านเดี่ยว	ตึก	3	180	-	6,800.00	1,224,000.00	30	50	612,000.00	-	-	-	612,000.00	-	-	-	-	-	612,000.00	0.3	1,836.00			
												4	100/บ้านเดี่ยว	ตึก	3	40	-	6,800.00	272,000.00	25	40	163,200.00	-	-	-	163,200.00	-	-	-	-	-	163,200.00	0.3	489.60			
460	โหนด/255	2336	8858	ม.13 ต.นากลาง	2	1	1	35	535.00	1,500.00	802,500.00	1	100/บ้านเดี่ยว	ตึก	2	108	-	6,800.00	734,400.00	8	8	675,648.00	1,478,148.00	-	-	-	50 ล้าน	-	0	-	-	-	-	-	-		
461	โหนด/6	3988	13492	ม.6 ต.นากลาง	2	0	1	24	124.00	5,000.00	620,000.00	1	-	-	-	96	-	6,800.00	652,800.00	30	85	97,920.00	717,920.00	-	-	-	-	-	-	-	-	-	-	-	-	-	
												1	100/บ้านเดี่ยว	ตึก	3	48	50	-	-	-	-	-	-	-	-	-	358,960.00	-	-	-	-	-	358,960.00	0.3	1,076.88		
												2	100/บ้านเดี่ยว	ตึก	2	48	50	-	-	-	-	-	-	-	-	-	358,960.00	50 ล้าน	-	0	-	-	-	-			
462	โหนด/142	3668	12557	ม.11 ต.นากลาง	2	0	1	63.2	163.20	8,750.00	1,428,000.00	1	100/บ้านเดี่ยว	ตึก	3	90	-	6,800.00	612,000.00	-	-	-	-	-	-	-	-	-	-	-	-	-	2,040,000.00	0.3	6,120.00		
	โหนด/203	10	10	ม.11 ต.นากลาง	2	0	1	20	120.00	8,750.00	1,050,000.00	1	100/บ้านเดี่ยว	ตึก	-	120	-	6,800.00	816,000.00	50	76	195,840.00	1,245,840.00	-	-	-	-	-	-	-	-	-	-	-	-	-	-
												1	100/บ้านเดี่ยว	ตึก	2	111	92.5	-	-	-	-	-	-	-	-	-	1,152,402.00	50 ล้าน	-	0	-	-	-	-			
												2	100/บ้านเดี่ยว	ตึก	3	9	7.5	-	-	-	-	-	-	-	-	-	93,438.00	-	-	-	-	-	93,438.00	0.3	280.31		
	โหนด/42	448	85	ม.11 ต.นากลาง	2	0	0	60	60.00	1,500.00	90,000.00	1	100/บ้านเดี่ยว	ตึก	2	450	-	6,800.00	3,060,000.00	-	-	-	-	-	-	-	-	-	-	-	-	-	3,150,000.00	0.02	630.00		
	โหนด/54	530	168	ม.11 ต.นากลาง	2	0	0	69	69.00	1,150.00	79,350.00	1	100/บ้านเดี่ยว	ตึก	2	45	-	6,800.00	306,000.00	-	-	-	-	-	-	-	-	-	-	-	-	-	385,350.00	0.02	77.07		
463	โหนด/131	180	1242	ม.6 ต.ด่านช้าง	2	0	2	48	248.00	750.00	186,000.00	1	100/บ้านเดี่ยว	ครึ่งตึก/ไม้	2	72	-	6,800.00	489,600.00	30	85	73,440.00	259,440.00	-	-	-	50 ล้าน	-	0	-	-	-	-	-	-		
464	โหนด/214	4357	14352	ม.15 ต.นากลาง	2	0	0	36.2	36.20	1,200.00	43,440.00	1	100/บ้านเดี่ยว	ตึก	2	36	-	6,800.00	244,800.00	4	4	235,008.00	278,448.00	-	-	-	50 ล้าน	-	0	-	-	-	-	-	-	-	
465	โหนด/458	3957	13640	ม.6 ต.นากลาง	2	2	0	97	897.00	750.00	672,750.00	-	-	-	-	-	-	-	-	-	-	-	-	-	-	-	-	-	-	-	-	-	-	672,750.00	0.02	134.55	

466	-	-	-	-	-	-	-	-	-	-	-	1	100/บ้านเดี่ยว	ครึ่งตึก/ไม้	2	96	-	6,800.00	652,800.00	20	75	163,200.00	-	-	10 ล้าน	-	0	-
467	โฉนด/552	2150	6438	ม.16 ต.นากลาง	2	0	0	24	24.00	10,000.00	240,000.00	-	-	-	-	-	-	-	-	-	-	-	-	-	240,000.00	0.02	48.00	
468	โฉนด/948	4104	13780	ม.1 ต.นากลาง	2	0	0	81.2	81.20	1,150.00	93,380.00	1	100/บ้านเดี่ยว	ตึก	2	48	6,800.00	326,400.00	2	2	319,872.00	413,252.00	-	50 ล้าน	-	0	-	
469	โฉนด/9	683	2852	ม.14 ต.นากลาง	1	14	0	76	5,676.00	130.00	737,880.00	-	-	-	-	-	-	-	-	-	-	-	-	-	-	-	-	ยกเว้น
470	โฉนด/34	1007	3134	ต.นากลาง	1	0	1	49	149.00	750.00	111,750.00	-	-	-	-	-	-	-	-	-	-	-	-	-	-	-	-	ยกเว้น
471	โฉนด/31	106	482	ม.4 ต.ด่านช้าง	2	0	2	7	207.00	660.00	136,620.00	1	100/บ้านเดี่ยว	ครึ่งตึก/ไม้	2	90	6,800.00	612,000.00	-	-	-	748,620.00	-	50 ล้าน	-	0	-	
472	โฉนด/56	133	284	ม.10 ต.นากลาง	2	1	0	51	451.00	1,500.00	676,500.00	1	100/บ้านเดี่ยว	ครึ่งตึก/ไม้	2	147	6,800.00	999,600.00	-	-	-	1,676,100.00	-	50 ล้าน	-	0	-	
473	โฉนด/226	3374	11502	ม.10 นากลาง	2	0	1	13.2	113.20	1,500.00	169,800.00	1	100/บ้านเดี่ยว	ครึ่งตึก/ไม้	2	162	6,800.00	1,101,600.00	-	-	-	1,271,400.00	-	50 ล้าน	-	0	-	
474	โฉนด/551	2149	6437	ม.16 นากลาง	2	0	0	49	49.00	10,000.00	490,000.00	1	100/บ้านเดี่ยว	ตึก	2	142.5	6,800.00	969,000.00	-	-	-	1,459,000.00	-	50 ล้าน	-	0	-	
475	โฉนด/21	44	551	ม.11 ต.ด่านช้าง	2	0	0	85	85.00	750.00	63,750.00	1	100/บ้านเดี่ยว	ครึ่งตึก/ไม้	2	108	6,800.00	734,400.00	30	85	110,160.00	173,910.00	-	50 ล้าน	-	0	-	
476	โฉนด/350	3881	15411	ต.ด่านช้าง	1	4	0	97.7	1,697.70	130.00	220,701.00	-	-	-	-	-	-	-	-	-	-	-	-	-	-	-	ยกเว้น	
477	-	-	-	-	-	-	-	-	-	-	-	1	100/บ้านเดี่ยว	ไม้	2	56.25	6,800.00	382,500.00	1	3	371,025.00	-	-	10 ล้าน	-	0	-	
478	สปก./376	-	21856	ม.1 กุดแห่	2	0	1	56	156.00	450.00	70,200.00	-	-	-	-	-	-	-	-	-	-	-	-	-	70,200.00	0.02	14.04	
												1	100/บ้านเดี่ยว	ครึ่งตึก/ไม้	2	90	6,800.00	612,000.00	10	30	428,400.00	-	-	10 ล้าน	-	0	-	
479	โฉนด/27	2482	7197	ม.16 นากลาง	1	51	2	63	20,663.00	450.00	9,298,350.00	-	-	-	-	-	-	-	-	-	-	-	-	-	-	-	-	ยกเว้น
480	โฉนด/238	2758	8359	ม.2 นากลาง	1	2	0	53	853.00	960.00	818,880.00	-	-	-	-	-	-	-	-	-	-	-	-	-	-	-	-	ยกเว้น
481	โฉนด/119	529	1333	ม.3 นากลาง	2	0	1	75	175.00	1,500.00	262,500.00	1	100/บ้านเดี่ยว	ครึ่งตึก/ไม้	2	54	6,800.00	367,200.00	-	-	-	629,700.00	-	50 ล้าน	-	0	-	
482	สปก./96	-	21604	ม.4 นากลาง	2	0	0	60	60.00	1,150.00	69,000.00	-	-	-	-	-	-	-	-	-	-	-	-	-	69,000.00	0.02	13.80	
												1	100/บ้านเดี่ยว	ไม้	2	50	6,800.00	340,000.00	-	-	-	-	-	-	10 ล้าน	-	0	-
483	โฉนด/88	425	770	ม.8 นากลาง	2	0	0	67	67.00	1,500.00	100,500.00	1	100/บ้านเดี่ยว	ครึ่งตึก/ไม้	2	90	6,800.00	612,000.00	15	50	306,000.00	406,500.00	-	50 ล้าน	-	0	-	
484	โฉนด/449	3721	12616	ม.6 นากลาง	2	0	1	0	100.00	1,200.00	120,000.00	1	100/บ้านเดี่ยว	ตึก	2	54	6,800.00	367,200.00	25	40	220,320.00	340,320.00	-	50 ล้าน	-	0	-	
485	โฉนด/420	2680	7650	นากลาง	4	9	0	52	3,652.00	1,300.00	4,747,600.00	-	-	-	-	-	-	-	-	-	-	-	-	-	4,747,600.00	0.3	14,242.80	
486	โฉนด/162	75	96	ม.2 นากลาง	2	0	2	24	224.00	1,500.00	336,000.00	-	-	-	-	-	-	-	-	-	-	-	-	-	336,000.00	0.02	67.20	
487	โฉนด/305	2478	7478	ม.8 ต.ด่านช้าง	2	0	2	72	272.00	750.00	204,000.00	1	100/บ้านเดี่ยว	ครึ่งตึก/ไม้	2	36	6,800.00	244,800.00	30	85	36,720.00	240,720.00	-	50 ล้าน	-	0	-	
488	โฉนด/62	1337	3226	นากลาง	4	0	0	97	97.00	1,100.00	106,700.00	-	-	-	-	-	-	-	-	-	-	-	-	-	106,700.00	0.3	320.10	
489	สปก./193	-	23772	ม.2 กุดแห่	2	0	1	17	117.00	450.00	52,650.00	-	-	-	-	-	-	-	-	-	-	-	-	-	52,650.00	0.02	10.53	
												1	100/บ้านเดี่ยว	ไม้	2	27	6,800.00	183,600.00	-	-	-	-	-	10 ล้าน	-	0	-	

514	-	-	-	-	-	-	-	-	-	-	-	1	100/บ้านเดี่ยว	ดี	2	27	-	6,800.00	183,600.00	3	3	178,092.00	-	-	10 ล้าน	-	0	-		
515	โฉนด/340	4067	13617		1	0	1	0	100.00	1,100.00	110,000.00	-	-	-	-	-	-	-	-	-	-	-	-	-	-	-	-	-	ยกเว้น	
	โฉนด/341	4068	13618		1	0	1	0	100.00	1,100.00	110,000.00	-	-	-	-	-	-	-	-	-	-	-	-	-	-	-	-	-	ยกเว้น	
	โฉนด/289		12495		1	2	0	0	800.00	1,000.00	800,000.00	-	-	-	-	-	-	-	-	-	-	-	-	-	-	-	-	-	ยกเว้น	
516	โฉนด/26	2436	7028		1	17	2	0	7,000.00	380.00	2,660,000.00	-	-	-	-	-	-	-	-	-	-	-	-	-	-	-	-	-	ยกเว้น	
518	โฉนด/32	127	1162	ม.6 ด้านข้าง	2	0	3	5	305.00	660.00	201,300.00	1	100/บ้านเดี่ยว	ครึ่งดี/ไม่	2	36	-	6,800.00	244,800.00	22	85	36,720.00	238,020.00	-	-	50 ล้าน	-	0	-	
	โฉนด/127	1716	3093	ม.6 ด้านข้าง	1	0	2	8	208.00	1,500.00	312,000.00	-	-	-	-	-	-	-	-	-	-	-	-	-	-	-	-	-	ยกเว้น	
	โฉนด/127	1716	3093	ม.6 ด้านข้าง	1	31	1	50	12,550.00	1,500.00	18,825,000.00	-	-	-	-	-	-	-	-	-	-	-	-	-	-	-	-	-	ยกเว้น	
519	โฉนด/633	3865	15294	ม.7 ด้านข้าง	1	3	3	26.1	1,526.10	310.00	473,091.00	-	-	-	-	-	-	-	-	-	-	-	-	-	-	-	-	-	ยกเว้น	
												1	100/บ้านเดี่ยว	ไม่	2	20	-	6,800.00	136,000.00	3	9	123,760.00	123,760.00	-	-	10 ล้าน	-	0	-	
520	โฉนด/16	238	318	ม.10 นากลาง	2	0	0	85	85.00	5,000.00	425,000.00	-	-	-	-	135	-	-	-	-	-	-	-	-	-	-	-	-	-	-
												1	100/บ้านเดี่ยว	ดี	2	90	66.67	6,800.00	612,000.00	20	30	428,400.00	-	711,678.92	50 ล้าน	-	0	-		
												2	100/บ้านเดี่ยว	ดี	3	45	33.33	6,800.00	306,000.00	20	30	214,200.00	-	355,866.67	-	355,866.67	0.3	1,067.49		
521	โฉนด/78	2479	7545	ม.10 นากลาง	2	0	0	98	98.00	5,000.00	490,000.00	1	100/บ้านเดี่ยว	ดี	2	210	-	6,800.00	1,428,000.00	-	-	-	1,918,000.00	-	-	50 ล้าน	-	0	-	
522	-	-	-	-	-	-	-	-	-	-	-	1	100/บ้านเดี่ยว	ครึ่งดี/ไม่	2	108	-	6,800.00	734,400.00	-	-	-	-	-	-	10 ล้าน	-	0	-	
523	โฉนด/2	230	178	ม.10 นากลาง	2	0	1	90	190.00	4,400.00	836,000.00	1	100/บ้านเดี่ยว	ครึ่งดี/ไม่	2	105	-	6,800.00	714,000.00	-	-	-	1,550,000.00	-	-	50 ล้าน	-	0	-	
524	โฉนด/489	3296	13068	ม.7 ด้านข้าง	2	0	1	1	101.00	750.00	75,750.00	1	100/บ้านเดี่ยว	ครึ่งดี/ไม่	2	54	-	6,800.00	367,200.00	30	85	55,080.00	130,830.00	-	-	50 ล้าน	-	0	-	
525	โฉนด/465	2652	7622	ม.5 นากลาง	2	1	0	40	440.00	1,000.00	440,000.00	1	100/บ้านเดี่ยว	ดี	2	120	-	6,800.00	816,000.00	-	-	-	1,256,000.00	-	-	50 ล้าน	-	0	-	
526	-	-	-	-	-	-	-	-	-	-	-	1	100/บ้านเดี่ยว	ครึ่งดี/ไม่	2	72	-	6,800.00	489,600.00	20	75	122,400.00	-	-	10 ล้าน	-	0	-		
527	สปก./155	-	23774	ม.1 กุดแห่	2	0	1	9	109.00	450.00	49,050.00	-	-	-	-	-	-	-	-	-	-	-	-	-	-	-	49,050.00	0.02	9.81	
												1	100/บ้านเดี่ยว	ไม่	2	15	-	6,800.00	102,000.00	-	-	-	-	-	-	10 ล้าน	-	0	-	
528	โฉนด/169	1416	3353	ม.6 นากลาง	2	0	3	30	330.00	150.00	49,500.00	-	-	-	-	-	-	-	-	-	-	-	-	-	-	-	49,500.00	0.02	9.90	
529	โฉนด/99	357	692		2	0	1	1	101.00	1,500.00	151,500.00	1	100/บ้านเดี่ยว	ครึ่งดี/ไม่	2	54	-	6,800.00	367,200.00	-	-	-	518,700.00	-	-	50 ล้าน	-	0	-	
530	-	-	-	-	-	-	-	-	-	-	-	1	100/บ้านเดี่ยว	ดี	3	28	-	6,800.00	190,400.00	10	10	171,360.00	-	-	-	171,360.00	0.3	514.08		
	-	-	-	-	-	-	-	-	-	-	-	2	100/บ้านเดี่ยว	ดี	2	44.8	-	6,800.00	304,640.00	-	-	-	-	-	-	10 ล้าน	-	0	-	
531	สปก.	-	332	ม.1 นากลาง	1	33	0	86	13,286.00	90.00	1,195,740.00	-	-	-	-	-	-	-	-	-	-	-	-	-	-	-	1,195,740.00	0.01	119.57	
532	สปก./441	-	21921	ม.1 กุดแห่	2	0	0	49	49.00	450.00	22,050.00	-	-	-	-	-	-	-	-	-	-	-	-	-	-	-	22,050.00	0.02	4.41	
												1	100/บ้านเดี่ยว	ครึ่งดี/ไม่	2	54	-	6,800.00	367,200.00	-	-	-	-	-	-	10 ล้าน	-	0	-	
533	โฉนด/117	299	349	ม.10 นากลาง	2	0	1	74	174.00	1,500.00	261,000.00	1	100/บ้านเดี่ยว	ครึ่งดี/ไม่	2	90	-	6,800.00	612,000.00	10	30	428,400.00	689,400.00	-	-	50 ล้าน	-	0	-	
534	โฉนด/58	3904	13306	ม.14 นากลาง	2	0	0	71	71.00	1,500.00	106,500.00	1	100/บ้านเดี่ยว	ครึ่งดี/ไม่	2	108	-	6,800.00	734,400.00	-	-	-	840,900.00	-	-	50 ล้าน	-	0	-	
	โฉนด/59	3905	13307	ม.14 นากลาง	2	0	0	84	84.00	1,500.00	126,000.00	-	-	-	-	-	-	-	-	-	-	-	-	-	-	-	126,000.00	0.02	25.20	
535	โฉนด/56	1805	5127	ม.10 นากลาง	2	0	2	67	267.00	4,400.00	1,174,800.00	1	100/บ้านเดี่ยว	ครึ่งดี/ไม่	2	54	-	6,800.00	367,200.00	-	-	-	1,542,000.00	-	-	50 ล้าน	-	0	-	

												1	100/บ้านเดี่ยว	ครึ่งตึก/ไม้	2	45		6,800.00	306,000.00											-	10 ล้าน	-	0	-								
559	โฉนด/110	1163	2889	ม.12	นากลาง	1	16	0	86	6,486.00	390.00	2,529,540.00	-	-	-	-	-	-	-	-	-	-	-	-	-	-	-	-	-	-	-	-	ยกเว้น									
560	โฉนด/873	3697	12592	ม.14	นากลาง	2	4	2	75	1,875.00	1,300.00	2,437,500.00	1	100/บ้านเดี่ยว	ครึ่งตึก/ไม้	2	54		6,800.00	367,200.00	-	-	-	-	-	-	-	-	-	-	2,804,700.00	-	50 ล้าน	-	0	-						
	โฉนด/872	3698	12593	ม.14	นากลาง	1	5	2	58	2,258.00	1,300.00	2,935,400.00	-	-	-	-	-	-	-	-	-	-	-	-	-	-	-	-	-	-	-	-	-	ยกเว้น								
	โฉนด/322	3682	12577	ม.14	นากลาง	1	2	0	36	836.00	1,300.00	1,086,800.00	-	-	-	-	-	-	-	-	-	-	-	-	-	-	-	-	-	-	-	-	-	ยกเว้น								
561	โฉนด/11	4036	13540	ม.6	นากลาง	2	0	1	25	125.00	1,200.00	150,000.00	1	100/บ้านเดี่ยว	ครึ่งตึก/ไม้	2	54	-	6,800.00	367,200.00	11	34	242,352.00	392,352.00	-	-	-	-	-	-	-	50 ล้าน	-	0	-							
562	โฉนด/260	2038	4678	ม.8	ด่านช้าง	2	0	1	5.5	105.50	560.00	59,080.00	-	-	-	-	-	-	-	-	-	-	-	-	-	-	-	-	-	-	-	-	59,080.00	0.02	11.82							
563		-	-	-	-	-	-	-	-	-	-	-	1	100/บ้านเดี่ยว	ครึ่งตึก/ไม้	2	108	-	6,800.00	734,400.00	48	85	110,160.00	-	-	-	-	-	-	-	-	10 ล้าน	-	0	-							
564	โฉนด/45	869	1632	ม.14	ด่านช้าง	1	11	0	9	4,409.00	620.00	2,733,580.00	-	-	-	-	-	-	-	-	-	-	-	-	-	-	-	-	-	-	-	-	-	ยกเว้น								
565	สปก./374	-	21854	ม.1	กุยบุรี	2	0	1	0	100.00	450.00	45,000.00	-	-	-	-	-	-	-	-	-	-	-	-	-	-	-	-	-	-	-	-	45,000.00	0.02	9.00							
													1	100/บ้านเดี่ยว	ครึ่งตึก/ไม้	2	90		6,800.00	612,000.00	-	-	-	-	-	-	-	-	-	-	-	10 ล้าน	-	0	-							
566	โฉนด/501	2318	6932	ม.14	นากลาง	2	0	1	30	130.00	1,500.00	195,000.00	-	-	-	-	-	-	-	-	-	-	-	-	-	-	-	-	-	-	-	-	195,000.00	0.02	39.00							
567	โฉนด/83	335	656	ม.3	นากลาง	2	0	1	11	111.00	1,150.00	127,650.00	1	100/บ้านเดี่ยว	ครึ่งตึก/ไม้	2	50	-	6,800.00	340,000.00	-	-	-	-	-	-	-	-	-	-	-	-	467,650.00	-	50 ล้าน	-	0	-				
568	โฉนด/108	1544	3854	ม.9	นากลาง	2	0	0	68	68.00	130.00	8,840.00	1	100/บ้านเดี่ยว	ครึ่งตึก/ไม้	2	144	-	6,800.00	979,200.00	12	38	607,104.00	615,944.00	-	-	-	-	-	-	-	-	615,944.00	0.02	123.19							
	โฉนด/104	1540	3850	ม.9	นากลาง	2	0	0	80	80.00	1,500.00	120,000.00	1	100/บ้านเดี่ยว	ครึ่งตึก/ไม้	2	216	-	6,800.00	1,468,800.00	-	-	-	-	-	-	-	-	-	-	-	-	1,588,800.00	-	50 ล้าน	-	0	-				
569	โฉนด/248	2042	4682	ม.8	ด่านช้าง	2	0	1	24.7	124.70	750.00	93,525.00	-	-	-	-	-	-	-	-	-	-	-	-	-	-	-	-	-	-	-	-	-	93,525.00	0.02	18.71						
	โฉนด/249	2040	4680	ม.8	ด่านช้าง	2	0	2	15.2	215.20	750.00	161,400.00	-	-	-	-	-	-	-	-	-	-	-	-	-	-	-	-	-	-	-	-	-	-	161,400.00	0.02	32.28					
	โฉนด/189	647	896	ม.5	ด่านช้าง	2	0	2	97	297.00	750.00	222,750.00	1	100/บ้านเดี่ยว	ครึ่งตึก/ไม้	2	252	-	6,800.00	1,713,600.00	30	85	257,040.00	479,790.00	-	-	-	-	-	-	-	-	-	-	50 ล้าน	-	0	-				
570	โฉนด/26	4024	13528	ม.6	นากลาง	2	0	2	2	202.00	1,200.00	242,400.00	1	100/บ้านเดี่ยว	ครึ่งตึก/ไม้	2	90	-	6,800.00	612,000.00	30	85	91,800.00	334,200.00	-	-	-	-	-	-	-	-	-	-	50 ล้าน	-	0	-				
571	โฉนด/1	173	1264	ม.6	ด่านช้าง	1	0	0	60	60.00	750.00	45,000.00	-	-	-	-	-	-	-	-	-	-	-	-	-	-	-	-	-	-	-	-	-	-	ยกเว้น							
572	โฉนด/720	-	3482	ม.14	นากลาง	2	0	1	17	117.00	1,500.00	175,500.00	1	100/บ้านเดี่ยว	ตึก	3	240	-	6,800.00	1,632,000.00	10	10	1,468,800.00	1,644,300.00	-	-	-	-	-	-	-	-	-	-	1,644,300.00	0.3	4,932.90					
573	โฉนด/249	3005	11478	ม.6	นากลาง	1	11	1	69.7	4,569.70	1,000.00	4,569,700.00	1	100/บ้านเดี่ยว	ไม้	2	27	-	6,800.00	183,600.00	-	-	-	-	-	-	-	-	-	-	-	-	-	-	4,753,300.00	-	50 ล้าน	-	0	-		
574	โฉนด/148	862	1806	ม.11	ด่านช้าง	1	7	1	18	2,918.00	130.00	379,340.00	-	-	-	-	-	-	-	-	-	-	-	-	-	-	-	-	-	-	-	-	-	-	-	ยกเว้น						
	โฉนด/19	863	2946	ม.11	ด่านช้าง	1	12	1	89	4,989.00	300.00	1,496,700.00	-	-	-	-	-	-	-	-	-	-	-	-	-	-	-	-	-	-	-	-	-	-	-	-	ยกเว้น					
575	โฉนด/390	3196	10376	ม.15	นากลาง	2	0	0	62	62.00	1,200.00	74,400.00	1	100/บ้านเดี่ยว	ตึก	2	27		6,800.00	183,600.00	12	14	157,896.00	232,296.00	-	-	-	-	-	-	-	-	-	-	-	50 ล้าน	-	0	-			
576	โฉนด/330	2451	7451	ม.7	ด่านช้าง	2	0	1	58	158.00	750.00	118,500.00	-	-	-	-	-	-	-	-	-	-	-	-	-	-	-	-	-	-	-	-	-	-	-	118,500.00	0.02	23.70				
577	โฉนด/390	4443	14737	ม.1	นากลาง	1	1	0	52	452.00	130.00	58,760.00	-	-	-	-	-	-	-	-	-	-	-	-	-	-	-	-	-	-	-	-	-	-	-	ยกเว้น						
578	โฉนด/204	2205	4870	ม.7	ด่านช้าง	2	0	1	53	153.00	1,150.00	175,950.00	-	-	-	-	-	-	-	-	-	-	-	-	-	-	-	-	-	-	-	-	-	-	-	-	175,950.00	0.02	35.19			
579	โฉนด/18	2139	4745	ม.14	ด่านช้าง	2	0	1	29	129.00	750.00	96,750.00	-	-	-	-	-	-	-	-	-	-	-	-	-	-	-	-	-	-	-	-	-	-	-	-	-	ยกเว้น				
													1	100/บ้านเดี่ยว	ครึ่งตึก/ไม้	2	216	75	6,800.00	1,468,800.00	-	-	-	-	-	-	-	-	-	-	-	-	-	-	-	-	-	1,541,362.50	50 ล้าน	-	0	-

													2	100/บ้านเดี่ยว	ตึก	3	72	25	6,800.00	489,600.00	-	-	-	-	-	-	513,787.50	-	513,787.50	0.3	1,541.36
580	-	-	-	-	-	-	-	-	-	-	-	-	1	100/บ้านเดี่ยว	ครึ่งตึก/ไม้	2	30		6,800.00	204,000.00	-	-	-	-	-	-	10 ล้าน	-	0	-	
581	สปก./60	-	24051	ม.3 กุดแห่	2	0	1	19	119.00	450.00	53,550.00	-	-	-	-	-	-	-	-	-	-	-	-	-	-	-	-	53,550.00	0.02	10.71	
													1	100/บ้านเดี่ยว	ตึก	2	54		6,800.00	367,200.00	30	50	183,600.00	-	-	10 ล้าน	-	0	-		
582	สปก./5	-	24507	ม.15 นากลาง	2	0	0	80	80.00	900.00	72,000.00	-	-	-	-	-	-	-	-	-	-	-	-	-	-	-	-	72,000.00	0.02	14.40	
													1	100/บ้านเดี่ยว	ครึ่งตึก/ไม้	2	108		6,800.00	734,400.00	33	85	110,160.00	-	-	10 ล้าน	-	0	-		
583	โฉนด/253	1806	5129	ม.14 นากลาง	2	0	0	85	85.00	1,500.00	127,500.00	1	100/บ้านเดี่ยว	ตึก	2	27		6,800.00	183,600.00	15	20	146,880.00	274,380.00	-	50 ล้าน	-	0	-			
584	สปก./46	-	24038	ม.3 กุดแห่	2	0	1	71	171.00	450.00	76,950.00	-	-	-	-	-	-	-	-	-	-	-	-	-	-	-	-	76,950.00	0.02	15.39	
													1	100/บ้านเดี่ยว	ครึ่งตึก/ไม้	2	54		6,800.00	367,200.00	6	14	315,792.00	-	-	10 ล้าน	-	0	-		
585	โฉนด/366	2836	10111	ม.5 ตำบลช้าง	2	0	0	69	69.00	750.00	51,750.00	1	100/บ้านเดี่ยว	ครึ่งตึก/ไม้	2	156		6,800.00	1,060,800.00	-	-	-	1,112,550.00	-	50 ล้าน	-	0	-			
586	โฉนด/189	647	896	ม.5 ตำบลช้าง	2	0	2	97	297.00	750.00	222,750.00	1	100/บ้านเดี่ยว	ครึ่งตึก/ไม้	2	78		6,800.00	530,400.00	30	85	79,560.00	302,310.00	-	-	-	302,310.00	0.02	60.46		
587	โฉนด/16	1009	2868	นากลาง	1	6	1	30	2,530.00	630.00	1,593,900.00	-	-	-	-	-	-	-	-	-	-	-	-	-	-	-	-	-	-	-	
588	โฉนด/136	102	271	ม.2 นากลาง	2	0	2	1	201.00	1,300.00	261,300.00	1	100/บ้านเดี่ยว	ครึ่งตึก/ไม้	2	72		6,800.00	489,600.00	27	85	73,440.00	334,740.00	-	50 ล้าน	-	0	-			
589	สปก./3	-	24989	ม.16 นากลาง	2	16	2	14	6,614.00	620.00	4,100,680.00	-	-	-	-	-	-	-	-	-	-	-	-	-	-	-	-	4,100,680.00	0.02	820.14	
590	โฉนด/113	1002	2862	ม.5 นากลาง	1	19	2	93	7,893.00	130.00	1,026,090.00	-	-	-	-	-	-	-	-	-	-	-	-	-	-	-	-	-	-	-	
	โฉนด/351	4698	15730		1	3	1	13.9	1,313.90	130.00	170,807.00	-	-	-	-	-	-	-	-	-	-	-	-	-	-	-	-	-	-	-	
591	โฉนด/161	531	149	ม.5 ตำบลช้าง	2	0	1	79	179.00	750.00	134,250.00	-	-	-	-	99		-	-	-	-	-	425,970.00	-	-	-	-	-	-	-	
													1	100/บ้านเดี่ยว	ครึ่งตึก/ไม้	3	33	33.33	6,800.00	224,400.00	-	-	-	-	-	142,018.40	-	142,018.40	0.3	426.06	
													2	100/บ้านเดี่ยว	ครึ่งตึก/ไม้	2	66	66.67	6,800.00	448,800.00	30	85	67,320.00	283,951.60	50 ล้าน	-	0	-			
	โฉนด/369	2886	10979	ม.5 ตำบลช้าง	1	1	0	74	474.00	660.00	312,840.00	-	-	-	-	-	-	-	-	-	-	-	-	-	-	-	-	-	-	-	
592	สปก./304	-	-	กุดแห่	2	0	0	70	70.00	450.00	31,500.00	-	-	-	-	-	-	-	-	-	-	-	-	-	-	-	-	31,500.00	0.02	6.30	
													1	100/บ้านเดี่ยว	ครึ่งตึก/ไม้	2	22.5		6,800.00	153,000.00	-	-	-	-	-	10 ล้าน	-	0	-		
593	โฉนด/111	294	1152	ม.10 นากลาง	2	0	1	68	168.00	1,150.00	193,200.00	1	100/บ้านเดี่ยว	ตึก	2	27		6,800.00	183,600.00	-	-	-	376,800.00	-	50 ล้าน	-	0	-			
594	โฉนด/26	2481	7196	ม.1 หัวลำโพง	1	8	1	2	3,302.00	450.00	1,485,900.00	-	-	-	-	-	-	-	-	-	-	-	-	-	-	-	-	-	-	-	
595	สปก./179		21648	ม.4 นากลาง	2	0	0	39	39.00	1,300.00	50,700.00	-	-	-	-	-	-	-	-	-	-	-	-	-	-	-	-	50,700.00	0.02	10.14	
													1	100/บ้านเดี่ยว	ครึ่งตึก/ไม้	2	200		6,800.00	1,360,000.00	30	85	204,000.00	-	-	10 ล้าน	-	0	-		
596	โฉนด/1	3984	13488	ม.6 นากลาง	2	0	0	85	85.00	5,000.00	425,000.00	1	100/บ้านเดี่ยว	ครึ่งตึก/ไม้	2	60		6,800.00	408,000.00	12	38	252,960.00	677,960.00	-	50 ล้าน	-	0	-			
597	โฉนด/246	2043	4683	ม.8 ตำบลช้าง	2	0	0	59.1	59.10	750.00	44,325.00	-	-	-	-	-	-	-	-	-	-	-	-	-	-	-	-	44,325.00	0.02	8.87	
598	โฉนด/41	610	1377	ม.11 นากลาง	1	9	2	16.3	3,816.30	130.00	496,119.00	-	-	-	-	-	-	-	-	-	-	-	-	-	-	-	-	-	-	-	
599	โฉนด/129	1594	3272	ม.8 ตำบลช้าง	1	25	2	26	10,226.00	260.00	2,658,760.00	-	-	-	-	-	-	-	-	-	-	-	-	-	-	-	-	-	-	-	
600	โฉนด/83	1723	2924	ม.5 ตำบลช้าง	4	0	1	8	108.00	1,100.00	118,800.00	-	-	-	-	-	-	-	-	-	-	-	-	-	-	-	-	118,800.00	0.3	356.40	

601	โฉนด/74	1664	3044	ม.7 ตำบลช้าง	3	0	1	25	125.00	130.00	16,250.00	-	-	-	-	-	-	-	-	-	-	-	-	16,250.00	0.3	48.75		
602	โฉนด/88	158	55	ม.10 นากลาง	2	0	1	49	149.00	1,500.00	223,500.00	1	100	บ้านเดี่ยว	ไม้	2	45	6,800.00	306,000.00	15	65	107,100.00	330,600.00	-	50 ล้าน	-	0	-
603	โฉนด/43	708	1741	ม.2 นากลาง	1	15	2	23	6,223.00	130.00	808,990.00	-	-	-	-	-	-	-	-	-	-	-	-	ยกเว้น				
604	โฉนด/247	1792	5065	ม.3 นากลาง	3	1	0	66	466.00	1,500.00	699,000.00	-	-	-	-	-	-	-	-	-	-	-	-	699,000.00	0.3	2,097.00		
	โฉนด/74	1344	3474	ม.3 นากลาง	1	0	1	29	129.00	1,100.00	141,900.00	-	-	-	-	-	-	-	-	-	-	-	-	ยกเว้น				
605	โฉนด/16	696	962	ม.2 ตำบลช้าง	4	0	1	11	111.00	130.00	14,430.00	-	-	-	-	-	-	-	-	-	-	-	-	14,430.00	0.3	43.29		
												1	100	บ้านเดี่ยว	ครึ่งตึก/ไม้	2	108	6,800.00	734,400.00	36	85	110,160.00	-	-	10 ล้าน	-	0	-
606		-	-	-	-	-	-	-	-	-	-	1	100	บ้านเดี่ยว	ครึ่งตึก/ไม้	2	54	6,800.00	367,200.00	30	85	55,080.00	-	-	10 ล้าน	-	0	-
	สปก./23		24015	ม.3 กุดแห่	2	0	0	78	78.00	450.00	35,100.00	-	-	-	-	-	-	-	-	-	-	-	-	35,100.00	0.02	7.02		
607	สปก/435		21915	ม.1 กุดแห่	2	0	0	86	86.00	75.00	6,450.00	-	-	-	-	-	-	-	-	-	-	-	-	6,450.00	0.02	1.29		
608	โฉนด/169	516	501	ม.5 ตำบลช้าง	2	0	1	5	105.00	630.00	66,150.00	1	100	บ้านเดี่ยว	ครึ่งตึก/ไม้	2	54	6,800.00	367,200.00	17	60	146,880.00	213,030.00	-	50 ล้าน	-	0	-
609	โฉนด/60	2234	6522		1	5	1	85	2,185.00	620.00	1,354,700.00	-	-	-	-	-	-	-	-	-	-	-	-	ยกเว้น				
	โฉนด/66	2223	6511	ม.1 นากลาง	3	5	0	94	2,094.00	90.00	188,460.00	-	-	-	-	-	-	-	-	-	-	-	-	188,460.00	0.3	565.38		

หมายเหตุ ลักษณะการทำประโยชน์ 1. ประกอบเกษตรกรรม 2.อยู่อาศัย 3.อื่นๆ 4.ทิ้งไว้ว่างเปล่าหรือไม่ทำประโยชน์ตามสมควร 5.ใช้ประโยชน์หลายประเภท

ยกเว้น = ที่ดินเกษตรกรรมของบุคคลธรรมดา ไม่ต้องเสียภาษีในปี 2563-2565

หมวดอักษร ห

ราคาประเมินทุนทรัพย์ของที่ดินและสิ่งปลูกสร้าง

ที่	ประเภทที่ดิน/เลขที่	หน้าสำรวจ	คำนวณราคาประเมินทุนทรัพย์ของที่ดิน									ที่	คำนวณราคาประเมินทุนทรัพย์ของสิ่งปลูกสร้าง										รวมราคาประเมินของที่ดินและสิ่งปลูกสร้าง (บาท)	หักมูลค่าฐานภาษีที่ได้รับยกเว้น (บาท)	คงเหลือราคาประเมินทุนทรัพย์ที่ต้องเสียภาษี (บาท)	อัตราภาษี (ร้อยละ)	จำนวนภาษีที่ต้องเสีย (บาท)			
			เลขที่เอกสารสิทธิ์	สถานที่ตั้ง/ชุมชน	ลักษณะการใช้ประโยชน์	จำนวนเนื้อที่ดิน			ราคาประเมินของที่ดินต่อตารางวา (บาท)	รวมราคาประเมินของที่ดิน (บาท)	ประเภทของสิ่งปลูกสร้าง		ลักษณะสิ่งปลูกสร้าง	ลักษณะการทำประโยชน์	ขนาดพื้นที่สิ่งปลูกสร้าง (ตร.ม.)	คิดเป็นสัดส่วนตามการใช้ประโยชน์	ราคาประเมินต่อ ตร.ม. (บาท)	รวมราคาประเมินสิ่งปลูกสร้าง (บาท)	ค่าเสื่อม		ราคาประเมินสิ่งปลูกสร้างหลังหักค่าเสื่อม (บาท)									
						ไร่	งาน	วา											อายุโรงเรือน (ปี)	ค่าเสื่อม (ร้อยละ)										
1	สปก/7		18512	ม.1 กุดแห่	1	15	2	22	6,222.00	75.00	466,650.00	-	-	-	-	-	-	-	-	-	-	-	-	-	-	-	466,650.00	0.01	46.67	
2	สปก/2		16454	ม.1 นากลาง	1	34	0	12	13,612.00	90.00	1,225,080.00	-	-	-	-	-	-	-	-	-	-	-	-	-	-	-	1,225,080.00	0.01	122.51	
3	โฉนด/135	1970	5913	นากลาง	2	0	2	4	204.00	1,200.00	244,800.00	1	100/บ้านเดี่ยว	ครึ่งตึก/ไม้	2	35	-	6,800.00	238,000.00	22	85	35,700.00	280,500.00	-	50 ล้าน	-	-	-	-	
5	โฉนด/183	1494	3735	นากลาง	4	0	0	75	75.00	1,200.00	90,000.00	-	-	-	-	-	-	-	-	-	-	-	-	-	-	90,000.00	0.3	270.00		
6	โฉนด/9	418	765	ม.3 นากลาง	2	0	1	72	172.00	1,500.00	258,000.00	-	-	-	-	162	-	6,800.00	-	-	403,920.00	661,920.00	-	-	-	-	-	-		
												1	100/บ้านเดี่ยว	ครึ่งตึก/ไม้	2	108	66.67	-	734,400.00	40	85	110,160.00	-	50 ล้าน	-	-	441,280.00	-		
												2	100/บ้านเดี่ยว	ตึก	2	54	33.33	-	367,200.00	15	20	293,760.00	-	-	-	220,640.00	-	220,640.00	0.02	44.13
7	โฉนด/345	2195	6483	ม.9 นากลาง	2	0	1	28	128.00	1,500.00	192,000.00	1	100/บ้านเดี่ยว	ครึ่งตึก/ไม้	2	108	-	6,800.00	734,400.00	8	22	572,832.00	764,832.00	-	50 ล้าน	-	-	-	-	
	โฉนด/1042	4492	14995	ม.9 นากลาง	1	1	0	0	400.00	620.00	248,000.00	-	-	-	-	-	-	-	-	-	-	-	-	-	-	-	-	-	ชกเว้น 3 ปีแรก(2563-2565)	
	โฉนด/801	3520	12116	ม.9 นากลาง	1	14	3	50	5,950.00	620.00	3,689,000.00	-	-	-	-	-	-	-	-	-	-	-	-	-	-	-	-	-	ชกเว้น 3 ปีแรก(2563-2565)	
8	โฉนด/44	1357	3232	ม.6 นากลาง	2	0	1	2	102.00	1,100.00	112,200.00	1	100/บ้านเดี่ยว	ตึก	2	72	-	6,800.00	489,600.00	11	12	430,848.00	543,048.00	-	50 ล้าน	-	-	-	-	
9												1	100/บ้านเดี่ยว	ครึ่งตึก/ไม้	2	102	-	6,800.00	693,600.00	11	34	457,776.00	457,776.00	-	10 ล้าน	-	-	-	-	
10	โฉนด/6	97	470	ม.11 ด่านช้าง	2	0	2	36	236.00	750.00	177,000.00	1	100/บ้านเดี่ยว	ครึ่งตึก/ไม้	2	108	-	6,800.00	734,400.00	50	85	110,160.00	287,160.00	-	50 ล้าน	-	-	-	-	
	โฉนด/7	98	471	ม.11 ด่านช้าง	2	0	1	6	106.00	750.00	79,500.00	-	-	-	-	-	-	-	-	-	-	-	-	-	-	79,500.00	0.02	15.90		
	โฉนด/153	1743	3375	ด่านช้าง	2	0	2	36	236.00	750.00	177,000.00	-	-	-	-	-	-	-	-	-	-	-	-	-	-	177,000.00	0.02	35.40		
11	โฉนด/34	129	292	ม.6 ด่านช้าง	2	0	1	84	184.00	750.00	138,000.00	1	100/บ้านเดี่ยว	ครึ่งตึก/ไม้	2	72	-	6,800.00	489,600.00	3	6	460,224.00	598,224.00	-	50 ล้าน	-	-	-	-	
12	โฉนด/50	1158	2497	ม.1 นากลาง	1	2	1	79	979.00	1,100.00	1,076,900.00	-	-	-	-	-	-	-	-	-	-	-	-	-	-	-	-	-	ชกเว้น 3 ปีแรก(2563-2565)	
13	โฉนด/155	1711	3355	ม.2 ด่านช้าง	3	0	1	8	108.00	750.00	81,000.00	-	-	-	-	-	-	-	-	-	-	-	-	-	-	81,000.00	0.3	243.00		
	โฉนด/163	1758	3390	ม.2 ด่านช้าง	2	0	0	94	94.00	750.00	70,500.00	1	100/บ้านเดี่ยว	ครึ่งตึก/ไม้	2	90	-	6,800.00	612,000.00	30	85	91,800.00	162,300.00	-	50 ล้าน	-	-	-	-	
14	สปก/96		24087	ม.3 กุดแห่	2	0	0	96	96.00	450.00	43,200.00	-	-	-	-	-	-	-	-	-	-	-	-	-	-	43,200.00	0.02	8.64		
												1	100/บ้านเดี่ยว	ครึ่งตึก/ไม้	2	96	-	6,800.00	652,800.00	30	85	97,920.00	-	10 ล้าน	-	-	-	-	-	
15	สปก/9		25458	ม.1 กุดแห่	1	11	1	24	4,524.00	450.00	2,035,800.00	-	-	-	-	-	-	-	-	-	-	-	-	-	-	2,035,800.00	0.01	203.58		

16	สปก/89		24080	ม.3 กุดแห่	2	0	1	9	109.00	450.00	49,050.00	-	-	-	-	-	-	-	-	-	-	-	49,050.00	0.02	9.81		
												1	100/บ้านเดี่ยว	ตึก	2	22.5	6,800.00	153,000.00	7	7	142,290.00	-	-	10 ล้าน			
17	สปก/42			ม.15 นากลาง	2	0	1	24	124.00	450.00	55,800.00	-	-	-	-	-	-	-	-	-	-	-	55,800.00	0.02	11.16		
												1	100/บ้านเดี่ยว	ครึ่งตึก/ไม้	2	300	6,800.00	2,040,000.00	30	85	306,000.00	-	-	10 ล้าน			
18	โฉนด/37	2433	7025	ม.4 นากลาง	1	31	0	22	12,421.50	590.00	7,328,685.00	-	-	-	-	-	-	-	-	-	-	-	ชกเว้น 3 ปีแรก(2563-2565)				
	โฉนด/143		15594	ม.4 นากลาง	1	10	0	19	4,019.10	690.00	2,773,179.00	-	-	-	-	-	-	-	-	-	-	-	ชกเว้น 3 ปีแรก(2563-2565)				
19	โฉนด/412	3751	14939	ม.14 ตำบลช้าง	4	0	0	49	48.60	630.00	30,618.00	-	-	-	-	-	-	-	-	-	-	-	30,618.00	0.3	91.85		
20	โฉนด/196	1619	3298	ม.2 ตำบลช้าง	1	7	2	75	3,075.00	470.00	1,445,250.00	-	-	-	-	-	-	-	-	-	-	-	ชกเว้น 3 ปีแรก(2563-2565)				
												1	100/บ้านเดี่ยว	ตึก	2	25	6,800.00	170,000.00	3	3	164,900.00	1,610,150.00	-	10 ล้าน			
21	สปก/174		21643	ม.4 นากลาง	2	0	1	17	117.00	1,300.00	152,100.00	-	-	-	-	-	-	-	-	-	-	-	152,100.00	0.02	30.42		
												1	100/บ้านเดี่ยว	ครึ่งตึก/ไม้	2	70	6,800.00	476,000.00	20	75	119,000.00	-	-	10 ล้าน	-	-	
22	โฉนด/502	3432	13914	ม.7 ตำบลช้าง	2	0	1	87	187.00	130.00	24,310.00	1	100/บ้านเดี่ยว	ตึก	2	27	6,800.00	183,600.00	15	20	146,880.00	171,190.00	-	50 ล้าน	-	-	
23	โฉนด/727		11030	ม.1 นากลาง	1	0	3	75	375.00	1,300.00	487,500.00	-	-	-	-	-	-	-	-	-	-	-	ชกเว้น 3 ปีแรก(2563-2565)				
	โฉนด/226	1743	5014	ม.1 นากลาง	1	11	1	72	4,572.00	620.00	2,834,640.00	-	-	-	-	-	-	-	-	-	-	-	ชกเว้น 3 ปีแรก(2563-2565)				
	โฉนด/170	3641	12531	ม.1 นากลาง	2	0	0	37	37.00	10,000.00	370,000.00	1	100/บ้านเดี่ยว	ครึ่งตึก/ไม้	2	240	6,800.00	1,632,000.00	-	-	-	2,002,000.00	-	50 ล้าน			
	โฉนด/182	3653	12541	ม.1 นากลาง	2	0	1	5	105.00	10,000.00	1,050,000.00	1	100/บ้านเดี่ยว	เพิง	3	72	6,800.00	489,600.00	-	-	-	1,539,600.00	-	-	1,539,600.00	0.3	4,618.80
24	โฉนด/12	2031	5947	ม.1 กุดแห่	1	9	1	48	3,748.00	180.00	674,640.00	-	-	-	-	-	-	-	-	-	-	-	ชกเว้น 3 ปีแรก(2563-2565)				
25	ทก			ม.1 กุดแห่	2	0	2	0	200.00	450.00	90,000.00	-	-	-	-	-	-	-	-	-	-	-	90,000.00	0.02	18.00		
												1	100/บ้านเดี่ยว	ครึ่งตึก/ไม้	2	37.5	6,800.00	255,000.00	-	-	-	-	-	10 ล้าน			
26	โฉนด/331	2452	7452	ม.7 ตำบลช้าง	3	0	2	4.1	204.10	660.00	134,706.00	-	-	-	-	-	-	-	-	-	-	-	134,706.00	0.3	404.12		
27	โฉนด/499		21966	ม.1 กุดแห่	2	0	1	8	108.00	450.00	48,600.00	-	-	-	-	-	-	-	-	-	-	-	48,600.00	0.02	9.72		
												1	100/บ้านเดี่ยว	ครึ่งตึก/ไม้	2	50	6,800.00	340,000.00	-	-	-	-	-	10 ล้าน	-	-	
28	โฉนด/135	1813	5202	ม.14 นากลาง	2	0	0	68	68.00	1,500.00	102,000.00	1	100/บ้านเดี่ยว	ครึ่งตึก/ไม้	2	54	6,800.00	367,200.00	-	-	-	469,200.00	-	50 ล้าน	-	-	
29												1	100/บ้านเดี่ยว	ครึ่งตึก/ไม้	2	55	6,800.00	374,000.00	25	85	56,100.00	56,100.00	-	10 ล้าน	-	-	
30	โฉนด/2	1535	3868	ม.1 นากลาง	1	2	3	1	1,101.00	440.00	484,440.00	-	-	-	-	-	-	-	-	-	-	-	ชกเว้น 3 ปีแรก(2563-2565)				
32	สปก/506		21973	ม.1 กุดแห่	2	0	2	2	202.00	450.00	90,900.00	-	-	-	-	-	-	-	-	-	-	-	90,900.00	0.02	18.18		
												1	100/บ้านเดี่ยว	ตึก	2	27	6,800.00	183,600.00	-	-	-	-	-	10 ล้าน	-	-	
33	โฉนด/14	295	1248	ม.13 ตำบลช้าง	2	0	0	87	87.00	150.00	13,050.00	1	100/บ้านเดี่ยว	ครึ่งตึก/ไม้	2	54	6,800.00	367,200.00	20	75	91,800.00	104,850.00	-	50 ล้าน	-	-	
34	โฉนด/316	3859	13082	ม.6 ตำบลช้าง	2	0	0	92	92.00	130.00	11,960.00	1	100/บ้านเดี่ยว	ตึก	2	64	6,800.00	435,200.00	16	22	339,456.00	351,416.00	-	50 ล้าน	-	-	
	โฉนด/316	3859	13082	ม.6 ตำบลช้าง	1	8	0	0	3,200.00	130.00	416,000.00	-	-	-	-	-	-	-	-	-	-	-	ชกเว้น 3 ปีแรก(2563-2565)				
36	โฉนด/27	687	1727	ม.10 นากลาง	1	4	3	93	1,993.00	860.00	1,713,980.00	-	-	-	-	-	-	-	-	-	-	-	ชกเว้น 3 ปีแรก(2563-2565)				
	โฉนด/31	690	1730	ม.10 นากลาง	1	3	1	21	1,321.20	130.00	171,756.00	-	-	-	-	-	-	-	-	-	-	-	ชกเว้น 3 ปีแรก(2563-2565)				
	โฉนด/32	691	1731	ม.10 นากลาง	1	3	1	91	1,391.20	130.00	180,856.00	-	-	-	-	-	-	-	-	-	-	-	ชกเว้น 3 ปีแรก(2563-2565)				
37	โฉนด/476	3709	14763	ม.7 ตำบลช้าง	2	0	1	0	100.00	180.00	18,000.00	1	100/บ้านเดี่ยว	ครึ่งตึก/ไม้	2	36	6,800.00	244,800.00	3	6	230,112.00	248,112.00	-	50 ล้าน			

38	โฉนด/24	1017	2876	ม.3 นากลาง	1	0	3	7	307.00	1,150.00	353,050.00	-	-	-	-	-	-	-	-	-	-	-	-	-	-	-	-	-	-	-	-	ชกเว้น 3 ปีแรก(2563-2565)					
	โฉนด/19	1015	2874	ม.3 นากลาง	1	6	1	46	2,546.00	300.00	763,800.00	-	-	-	-	-	-	-	-	-	-	-	-	-	-	-	-	-	-	-	-	ชกเว้น 3 ปีแรก(2563-2565)					
39	สปก/28		20933	ม.1 นากลาง	3	3	0	9	1,209.00	620.00	749,580.00	-	-	-	-	-	-	-	-	-	-	-	-	-	-	-	-	-	-	-	-	749,580.00	0.3	2,248.74			
40	-	-	-	-	-	-	-	-	-	-	-	1	100/บ้านเดี่ยว	ตึก	2	54	-	6,800.00	367,200.00	30	50	183,600.00	183,600.00	-	-	-	-	-	-	-	-	-	10 ล้าน	-	-	-	
41	-	-	-	-	-	-	-	-	-	-	-	1	100/บ้านเดี่ยว	ตึก	2	17.5	-	6,800.00	119,000.00					-	-	-	-	-	-	-	-	-	10 ล้าน	-	-	-	
42	-	-	-	-	-	-	-	-	-	-	-	1	100/บ้านเดี่ยว	ครึ่งตึก/ไม้	2	45	-	6,800.00	306,000.00	14	46	165,240.00	165,240.00	-	-	-	-	-	-	-	-	-	10 ล้าน	-	-	-	
43	สปก/23		18879	ม.5 นากลาง	1	7	3	42	3,142.00	90.00	282,780.00	-	-	-	-	-	-	-	-	-	-	-	-	-	-	-	-	-	-	-	-	-	282,780.00	0.01	28.28		
	โฉนด/649	3052	9776	ม.5 นากลาง	2	0	0	45	45.00	1,500.00	67,500.00	1	100/บ้านเดี่ยว	ครึ่งตึก/ไม้	2	36	-	6,800.00	244,800.00	31	85	36,720.00	104,220.00	-	-	-	-	-	-	-	-	-	-	50 ล้าน	-	-	-
44	โฉนด/171	1766	3398	ม.2 ด่านช้าง	2	0	3	30	330.00	660.00	217,800.00	1	100/บ้านเดี่ยว	ครึ่งตึก/ไม้	2	144	-	6,800.00	979,200.00	15	50	489,600.00	707,400.00	-	-	-	-	-	-	-	-	-	-	50 ล้าน	-	-	-
	โฉนด/418	3092	12108	ม.2 ด่านช้าง	1	0	3	57	357.40	660.00	235,884.00	-	-	-	-	-	-	-	-	-	-	-	-	-	-	-	-	-	-	-	-	-	-	ชกเว้น 3 ปีแรก(2563-2565)			
45	โฉนด/107	1692	3071	ม.7 ด่านช้าง	2	3	2	35	1,435.00	560.00	803,600.00	1	100/บ้านเดี่ยว	ตึก	2	33	-	6,800.00	224,400.00	4	4	215,424.00	1,019,024.00	-	-	-	-	-	-	-	-	-	-	50 ล้าน	-	-	-
46	โฉนด/473	2375	6967	ม.1 นากลาง	3	8	2	2	3,402.00	470.00	1,598,940.00	-	-	-	-	-	-	-	-	-	-	-	-	-	-	-	-	-	-	-	-	-	-	1,598,940.00	0.3	4,796.82	
	โฉนด/474	2374	6966	ม.1 นากลาง	1	6	2	92	2,692.00	180.00	484,560.00	-	-	-	-	-	-	-	-	-	-	-	-	-	-	-	-	-	-	-	-	-	-	ชกเว้น 3 ปีแรก(2563-2565)			
47	โฉนด/6	432	408	ม.11 นากลาง	2	0	0	77	77.00	1,500.00	115,500.00	1	100/บ้านเดี่ยว	ครึ่งตึก/ไม้	2	33.6	-	6,800.00	228,480.00	17	60	91,392.00	206,892.00	-	-	-	-	-	-	-	-	-	-	50 ล้าน	-	-	-
48	โฉนด/474	3320	13273	ม.11 ด่านช้าง	2	0	1	0	100.00	750.00	75,000.00	1	100/บ้านเดี่ยว	ตึก	2	36	-	6,800.00	244,800.00	17	24	210,528.00	285,528.00	-	-	-	-	-	-	-	-	-	-	50 ล้าน	-	-	-
49	โฉนด/330	3948	13387	ม.3 นากลาง	1	1	2	35	635.00	1,100.00	698,500.00	-	-	-	-	-	-	-	-	-	-	-	-	-	-	-	-	-	-	-	-	-	-	ชกเว้น 3 ปีแรก(2563-2565)			
50	โฉนด/19	2130	4770	ม.14 ด่านช้าง	2	0	1	58	157.60	750.00	118,200.00	1	100/บ้านเดี่ยว	ครึ่งตึก/ไม้	2	36	-	6,800.00	244,800.00	-	-	-	363,000.00	-	-	-	-	-	-	-	-	-	50 ล้าน	-	-	-	
51	-	-	-	-	-	-	-	-	-	-	-	1	100/บ้านเดี่ยว	ครึ่งตึก/ไม้	2	72	-	6,800.00	489,600.00	34	85	73,440.00	73,440.00	-	-	-	-	-	-	-	-	-	10 ล้าน	-	-	-	
52	โฉนด/259	2355	6680	ม.2 ด่านช้าง	2	0	0	88	88.00	750.00	66,000.00	1	100/บ้านเดี่ยว	ไม้	2	108	-	6,800.00	734,400.00	20	93	51,408.00	117,408.00	-	-	-	-	-	-	-	-	-	50 ล้าน	-	-	-	
53												1	100/บ้านเดี่ยว	ตึก	2	54	-	6,800.00	367,200.00	30	50	183,600.00	183,600.00	-	-	-	-	-	-	-	-	-	10 ล้าน	-	-	-	
54	โฉนด/37	1553	3200	ม.7 ด่านช้าง	2	0	1	49	149.00	750.00	111,750.00	1	100/บ้านเดี่ยว	ไม้	2	54	-	6,800.00	367,200.00	-	-	-	478,950.00	-	-	-	-	-	-	-	-	-	50 ล้าน	-	-	-	
55	สปก/190	-	30403	ม.1 นากลาง	2	0	0	54	54.00	1,300.00	70,200.00	-	-	-	-	-	-	-	-	-	-	-	-	-	-	-	-	-	-	-	-	-	70,200.00	0.3	210.60		
												1	100/บ้านเดี่ยว	ครึ่งตึก/ไม้	3	72	-	6,800.00	489,600.00	30	85	73,440.00		-	-	-	-	-	-	-	-	-	10 ล้าน	-	-	-	
56	โฉนด	-	-	ม.1 นากลาง	1	5	0	20	2,020.00	90.00	181,800.00	-	-	-	-	-	-	-	-	-	-	-	-	-	-	-	-	-	-	-	-	-	-	ชกเว้น 3 ปีแรก(2563-2565)			
57	โฉนด/137	711	1261	ม.5 ด่านช้าง	2	0	2	48	248.00	750.00	186,000.00	1	100/บ้านเดี่ยว	ครึ่งตึก/ไม้	2	108	-	6,800.00	734,400.00	20	75	183,600.00	369,600.00	-	-	-	-	-	-	-	-	-	50 ล้าน	-	-	-	
	โฉนด/197	1616	3575	ม.2 ด่านช้าง	1	3	0	72	1,272.00	160.00	203,520.00	-	-	-	-	-	-	-	-	-	-	-	-	-	-	-	-	-	-	-	-	-	-	ชกเว้น 3 ปีแรก(2563-2565)			
	โฉนด/198	1615	3574	ม.2 ด่านช้าง	1	3	0	33	1,233.00	130.00	160,290.00	-	-	-	-	-	-	-	-	-	-	-	-	-	-	-	-	-	-	-	-	-	-	ชกเว้น 3 ปีแรก(2563-2565)			
	โฉนด/199	1614	3522	ม.2 ด่านช้าง	1	4	1	79	1,779.00	130.00	231,270.00	-	-	-	-	-	-	-	-	-	-	-	-	-	-	-	-	-	-	-	-	-	-	ชกเว้น 3 ปีแรก(2563-2565)			
58	ทค			ม.1 กุดแห่	2	0	1	6.4	106.40	450.00	47,880.00	-	-	-	-	-	-	-	-	-	-	-	-	-	-	-	-	-	-	-	-	-	47,880.00	0.02	9.58		
												1	100/บ้านเดี่ยว	ครึ่งตึก/ไม้	2	72	-	6,800.00	489,600.00	10	30	342,720.00		-	-	-	-	-	-	-	-	-	10 ล้าน	-	-	-	

59	โฉนด/357	2384	6709	ม.5 กุดแห่	2	0	1	57	157.00	630.00	98,910.00	1	100/บ้านเดี่ยว	ครึ่งตึก/ไม้	2	54	-	6,800.00	367,200.00	21	80	73,440.00	172,350.00		50 ล้าน	-	-	-	
60	นส.3/721		3972	ม.16 นากลาง	2	0	0	70	70.00	1,500.00	105,000.00	-	-	-	-	-	-	-	-	-	-	-	-	-	105,000.00	0.02	21.00		
												1	100/บ้านเดี่ยว	ครึ่งตึก/ไม้	2	108	-	6,800.00	734,400.00	10	30	514,080.00			10 ล้าน	-	-	-	
61	โฉนด/137	754	1101	ม.6 ด่านช้าง	2	0	0	62	62.00	630.00	39,060.00	1	100/บ้านเดี่ยว	ครึ่งตึก/ไม้	2	54	-	6,800.00	367,200.00	3	6	345,168.00	384,228.00		50 ล้าน	-	-	-	
62	โฉนด/241	1888	5731	ม.7 นากลาง	2	0	0	51	51.00	1,200.00	61,200.00	1	100/บ้านเดี่ยว	ครึ่งตึก/ไม้	2	54	-	6,800.00	367,200.00				428,400.00		50 ล้าน	-	-	-	
63	โฉนด/357	2206	6494	ม.9 นากลาง	2	0	3	39	339.00	1,500.00	508,500.00	1	100/บ้านเดี่ยว	ครึ่งตึก/ไม้	2	180	-	6,800.00	1,224,000.00	60	85	183,600.00	692,100.00		50 ล้าน	-	-	-	
64	โฉนด/407	2620	7590	ม.4 นากลาง	2	0	1	48	148.00	1,500.00	222,000.00	1	100/บ้านเดี่ยว	ตึก	2	12	-	6,800.00	81,600.00			303,600.00	525,600.00		50 ล้าน	-	-	-	
	โฉนด/216	1725	4613	ม.4 นากลาง	4	0	0	36	36.00	180.00	6,480.00	-	-	-	-	-	-	-	-	-	-	-	-	-	6,480.00	0.3	19.44		
65	โฉนด/48	238	507	ม.6 ด่านช้าง	2	0	0	60	60.00	1,500.00	90,000.00	1	100/บ้านเดี่ยว	ครึ่งตึก/ไม้	2	54	-	6,800.00	367,200.00	12	38	227,664.00	317,664.00	-	50 ล้าน	-	-	-	
66	โฉนด/259	2032	4672	ม.8 ด่านช้าง	2	0	1	21	121.10	750.00	90,825.00	1	100/บ้านเดี่ยว	ครึ่งตึก/ไม้	2	72	-	6,800.00	489,600.00	20	75	122,400.00	213,225.00	-	50 ล้าน	-	-	-	
67	สปก/349	-	23874	ม.4 กุดแห่	2	1	0	63	463.00	450.00	208,350.00	-	-	-	-	-	-	-	-	-	-	-	-	-	208,350.00	0.02	41.67		
												1	100/บ้านเดี่ยว	ครึ่งตึก/ไม้	2	96	-	6,800.00	652,800.00	-	-	-	-	-	10 ล้าน	-	-	-	
68	สปก/274	-	23937	ม.4 กุดแห่	2	0	0	52	52.00	480.00	24,960.00	-	-	-	-	-	-	-	-	-	-	-	-	-	24,960.00	0.02	4.99		
												1	100/บ้านเดี่ยว	ครึ่งตึก/ไม้	2	54	-	6,800.00	367,200.00	-	-	-	-	-	10 ล้าน	-	-	-	
70	สปก/101	-	24092	ม.3 กุดแห่	2	0	1	10	110.00	75.00	8,250.00	-	-	-	-	-	-	-	-	-	-	-	-	-	8,250.00	0.02	1.65		
												1	100/บ้านเดี่ยว	ครึ่งตึก/ไม้	2	108	-	6,800.00	734,400.00	-	-	-	-	-	10 ล้าน	-	-	-	
72	โฉนด/741	3356	11489	ม.1 นากลาง	2	0	1	5	105.00	1,500.00	157,500.00	1	100/บ้านเดี่ยว	ครึ่งตึก/ไม้	2	37.5	-	6,800.00	255,000.00	30	85	38,250.00	195,750.00	-	50 ล้าน	-	-	-	
73	โฉนด/255	4131	13875	ม.2 นากลาง	2	0	1	17	117.00	800.00	93,600.00	1	100/บ้านเดี่ยว	ครึ่งตึก/ไม้	2	54	-	6,800.00	367,200.00	20	75	91,800.00	185,400.00	-	50 ล้าน	-	-	-	
												1	100/บ้านเดี่ยว	ตึก	2	18	-	6,800.00	122,400.00	-	-	-	-	-	-	122,400.00	0.02	24.48	
74	โฉนด/166	212	734	ม.2 ต.นากลาง	2	0	1	96	196.00	1,500.00	294,000.00	1	100/บ้านเดี่ยว	ครึ่งตึกครึ่งไม้	2	72	-	6,800.00	489,600.00	30	85	73,440.00	367,440.00	-	50 ล้าน	-	-	-	
75	โฉนด/143	1631	5040	ม.16 ต.นากลาง	2	0	0	57	57.00	1,500.00	85,500.00	1	100/บ้านเดี่ยว	ครึ่งตึกครึ่งไม้	2	90	-	6,800.00	612,000.00	10	30	428,400.00	513,900.00	-	50 ล้าน	-	-	-	
76	โฉนด/6	34	1237	ม.2 นากลาง	4	0	0	78	78.00	1,150.00	89,700.00	-	-	-	-	-	-	-	-	-	-	-	-	-	89,700.00	0.3	269.10		
	โฉนด/7	36	461	ม.2 นากลาง	2	0	1	18	118.00	1,150.00	135,700.00	1	100/บ้านเดี่ยว	ครึ่งตึก/ไม้	2	72	-	6,800.00	489,600.00	20	75	122,400.00	258,100.00	-	50 ล้าน	-	-	-	
77	โฉนด/26	356	1021	ม.4 ต.ด่านช้าง	2	0	1	26	126.00	1,200.00	151,200.00	1	100/บ้านเดี่ยว	ครึ่งตึกครึ่งไม้	2	72	-	6,800.00	489,600.00	-	-	-	640,800.00	-	50 ล้าน	-	-	-	
	โฉนด/91	3108	12439	ม.4 ต.ด่านช้าง	2	0	0	69	69.00	150.00	10,350.00	-	-	-	-	-	-	-	-	-	-	-	-	10,350.00	-	-	10,350.00	0.02	2.07
78	-	-	-	-	-	-	-	-	-	-	-	1	100/บ้านเดี่ยว	ไม้	2	45	-	6,800.00	306,000.00	-	-	-	306,000.00	-	10 ล้าน	-	-	-	
	โฉนด/130	1714	3091	ม.11 ต.ด่านช้าง	1	10	3	29	4,328.80	470.00	2,034,536.00	-	-	-	-	-	-	-	-	-	-	-	-	-	ยกเว้น 3 ปีแรก(2563-2565)				
79	โฉนด/42	690	395	ม.5 ต.ด่านช้าง	2	0	1	12	112.00	750.00	84,000.00	1	100/บ้านเดี่ยว	ครึ่งตึกครึ่งไม้	2	52.5	-	6,800.00	357,000.00	40	85	53,550.00	137,550.00	-	50 ล้าน	-	-	-	
80	โฉนด/17	277	835	ม.13 ต.ด่านช้าง	2	0	1	15	115.00	1,500.00	172,500.00	1	100/บ้านเดี่ยว	ครึ่งตึกครึ่งไม้	2	90	-	6,800.00	612,000.00	30	85	91,800.00	264,300.00	-	50 ล้าน	-	-	-	
81	โฉนด/28	1271	2899	ม.2 ต.ด่านช้าง	1	0	1	98	198.00	1,150.00	227,700.00	-	-	-	-	-	-	-	-	-	-	-	-	-	ยกเว้น 3 ปีแรก(2563-2565)				
82	โฉนด/100	1258	3424	ม.11 นากลาง	2	0	1	37	137.00	130.00	17,810.00	1	100/บ้านเดี่ยว	ครึ่งตึก/ไม้	2	90	-	6,800.00	612,000.00	30	85	91,800.00	109,610.00	-	50 ล้าน	-	-	-	

	โฉนด/74	1260	3463	ม.11 นากลาง	3	0	2	52	252.00	130.00	32,760.00												32,760.00	0.3	98.28				
83	โฉนด/252	3972	13454	ม.10 ต.นากลาง	2	0	0	86	86.00	1,500.00	129,000.00	1	100/บ้านเดี่ยว	ครึ่งตึกครึ่งไม้	2	45	-	6,800.00	306,000.00	-	-	-	435,000.00	-	50ล้าน	-	-	-	
84	โฉนด/30	1546	3193	ม.7 ต.ด่านช้าง	2	0	1	15	115.00	750.00	86,250.00	1	100/บ้านเดี่ยว	ครึ่งตึกครึ่งไม้	2	54	-	6,800.00	367,200.00	30	85	55,080.00	141,330.00	-	50ล้าน	-	-	-	
85	สปก/253		23917	ม.4 กุดแห่	2	0	1	14	114.00	450.00	51,300.00													51,300.00	0.02	10.26			
												1	100/บ้านเดี่ยว	ครึ่งตึก/ไม้	2	54		6,800.00	367,200.00	20	75	91,800.00		91,800.00	10 ล้าน				
86	โฉนด/56	2163	4803	ม.14 ต.ด่านช้าง	2	1	1	29	529.00	560.00	296,240.00	1	100/บ้านเดี่ยว	ครึ่งตึกครึ่งไม้	2	54	-	6,800.00	367,200.00	35	85	55,080.00	351,320.00	-	50ล้าน	-	-	-	
87	โฉนด/69	1161	2489	ม.2 ต.นากลาง	1	4	2	25	1,825.00	130.00	237,250.00	-	-	-	-	-	-	-	-	-	-	-	-	237,250.00	-	ชกเว้น 3 ปีแรก(2563-2565)			
88	โฉนด/62	546	892	ม.5 ต.ด่านช้าง	2	0	0	58	58.00	750.00	43,500.00	1	100/บ้านเดี่ยว	ครึ่งตึกครึ่งไม้	2	81	-	6,800.00	550,800.00	40	70	165,240.00	208,740.00	-	50ล้าน	-	-	-	
89	โฉนด/40	135	314	ม.6 ต.ด่านช้าง	2	0	1	58	158.00	750.00	118,500.00	-	-	-	-	-	-	-	-	-	-	-	118,500.00	-	-	118,500.00	0.02	23.70	
90	โฉนด/102	216	1052	ม.6 ต.ด่านช้าง	3	0	1	19	119.00	750.00	89,250.00	-	-	-	-	-	-	-	-	-	-	-	89,250.00	-	-	89,250.00	0.3	267.75	
	โฉนด/191	1622	3132	ม.8 ต.ด่านช้าง	1	4	0	49	1,649.00	660.00	1,088,340.00	-	-	-	-	-	-	-	-	-	-	-	1,088,340.00	-	ชกเว้น 3 ปีแรก(2563-2565)				
91	โฉนด/254	2751	8005	ม.2 ต.นากลาง	3	5	0	58	2,058.00	1,150.00	2,366,700.00	-	-	-	-	-	-	-	-	-	-	-	2,366,700.00	-	-	2,366,700.00	0.3	7,100.10	
92	สปก/406		21886	ม.1 กุดแห่	2	0	1	12	112.00	450.00	50,400.00														50,400.00	0.02	10.08		
												1	100/บ้านเดี่ยว	ครึ่งตึก/ไม้	2	45		6,800.00	306,000.00					-	10 ล้าน				
93	สปก/127		23822	ม.2 กุดแห่	2	0	1	23	123.00	450.00	55,350.00														55,350.00	0.02	11.07		
												1	100/บ้านเดี่ยว	ไม้	2	27		6,800.00	183,600.00					-	10 ล้าน				
94	สปก/410		21890	ม.1 กุดแห่	2	0	1	7	107.00	450.00	48,150.00														48,150.00	0.02	9.63		
												1	100/บ้านเดี่ยว	ครึ่งตึก/ไม้	2	54		6,800.00	367,200.00					-	10 ล้าน				
95	โฉนด/25	4025	13529	ม.6 ต.นากลาง	2	0	1	40	140.00	5,000.00	700,000.00	1	100/บ้านเดี่ยว	ครึ่งตึกครึ่งไม้	2	90	-	6,800.00	612,000.00	28	85	91,800.00	791,800.00	-	50ล้าน	-	-	-	
96	สปก/142		22303	ม.13 นากลาง	2	0	0	78	78.00	1,300.00	101,400.00														101,400.00	0.02	20.28		
												1	100/บ้านเดี่ยว	ครึ่งตึก/ไม้	2	108		6,800.00	734,400.00	30	85	110,160.00		-	10 ล้าน				
97	โฉนด/304	2111	4751	ม.14 ต.ด่านช้าง	2	0	2	11	211.00	750.00	158,250.00	1	100/บ้านเดี่ยว	ครึ่งตึก/ไม้	2	35		6,800.00	238,000.00	18	65	83,300.00	241,550.00		50 ล้าน				
98	-	-	-	-	-	-	-	-	-	-	-	1	100/บ้านเดี่ยว	ตึก	2	72	-	6,800.00	489,600.00	30	50	244,800.00	244,800.00	-	10ล้าน	-	-	-	
99	โฉนด/353	2204	6492	ม.9 ต.นากลาง	2	0	1	30	130.00	1,500.00	195,000.00	1	100/บ้านเดี่ยว	ครึ่งตึกครึ่งไม้	2	144	-	6,800.00	979,200.00	30	85	146,880.00	341,880.00	-	50ล้าน	-	-	-	
100	สปก/2			ม.1 นากลาง	1	7	0	39	2,839.00	90.00	255,510.00														255,510.00	0.01	25.55		
101	โฉนด/220	1298	3143	ม.2 ต.ด่านช้าง	1	0	2	6	206.00	1,100.00	226,600.00	-	-	-	-	-	-	-	-	-	-	-	-	226,600.00	-	ชกเว้น 3 ปีแรก(2563-2565)			
102	โฉนด/177	507	145	ม.5 ต.ด่านช้าง	2	0	0	87	87.00	1,500.00	130,500.00	1	100/บ้านเดี่ยว	ครึ่งตึกครึ่งไม้	2	30	-	6,800.00	204,000.00	40	85	30,600.00	161,100.00	-	50ล้าน	-	-	-	
103	สปก/126		22288	ม.13 นากลาง	2	0	0	72	72.00	1,300.00	93,600.00														93,600.00	0.02	18.72		
												1	100/บ้านเดี่ยว	ตึก	2	54		6,800.00	367,200.00	20	30	257,040.00		-	10 ล้าน				
104	โฉนด/41	2172	4812	ม.8 นากลาง	2	0	1	53	152.70	750.00	114,525.00	1	100/บ้านเดี่ยว	ครึ่งตึก/ไม้	2	54		6,800.00	367,200.00	17	60	146,880.00	261,405.00		50 ล้าน				
105	โฉนด/75	1116	2588	ม.3 ต.นากลาง	1	20	1	39	8,139.00	810.00	6,592,590.00	-	-	-	-	-	-	-	-	-	-	-	-	-	-	-	ชกเว้น 3 ปีแรก(2563-2565)		

	โฉนด/74	1115	2455	ม.3 ต.นากลาง	1	14	2	53	5,853.00	130.00	760,890.00	-	-	-	-	-	-	-	-	-	-	-	-	ชกเว้น 3 ปีแรก(2563-2565)					
106	โฉนด/41	2442	7034	ม.16 นากลาง	1	12	2	33	5,032.70	90.00	452,943.00	-	-	-	-	-	-	-	-	-	-	-	-	ชกเว้น 3 ปีแรก(2563-2565)					
	โฉนด/225	1742	5013	ม.16 นากลาง	1	11	1	19	4,519.00	620.00	2,801,780.00	-	-	-	-	-	-	-	-	-	-	-	-	ชกเว้น 3 ปีแรก(2563-2565)					
	โฉนด/497	2120	6408	ม.16 นากลาง	2	0	0	84	84.00	1,500.00	126,000.00	1	100/บ้านเดี่ยว	ครึ่งตึก/ไม้	2	72		6,800.00	489,600.00	30	85	73,440.00	199,440.00	-	50 ล้าน	-	-	-	
107	โฉนด/25	115	1124	ม.11 ค.ด้านข้าง	2	0	1	23	123.40	750.00	92,550.00	1	100/บ้านเดี่ยว	ครึ่งตึก/ไม้	2	54		6,800.00	367,200.00	50	85	55,080.00	147,630.00	-	50 ล้าน	-	-	-	
108	สปก/453		21932	ม.1 กุดแห่	2	0	1	38	138.00	450.00	62,100.00	-	-	-	-	-	-	-	-	-	-	-	-	-	62,100.00	0.02	12.42		
												1	100/บ้านเดี่ยว	ครึ่งตึก/ไม้	2	72		6,800.00	489,600.00	-	-	-	-	-	10 ล้าน	-	-	-	
109	โฉนด/26	2123	4763	ม.14 ค.ด้านข้าง	2	0	3	20	320.00	750.00	240,000.00	-	-	-	-	-	-	-	-	-	-	-	-	-	240,000.00	0.02	48.00		
110	โฉนด/89	1110	2450	ม.4 ฟังแดง	1	2	1	65	965.00	1,150.00	1,109,750.00													-	ชกเว้น 3 ปีแรก(2563-2565)				
111	โฉนด/54	135	119	ม.10 ต.นากลาง	2	0	1	11	111.00	1,500.00	166,500.00	1	100/บ้านเดี่ยว	ครึ่งตึกครึ่งไม้	2	105	-	6,800.00	714,000.00	30	85	107,100.00	273,600.00	-	50 ล้าน	-	-	-	
112	สปก/380		21360	ม.1 กุดแห่	2	0	0	80	80.00	450.00	36,000.00													-	36,000.00	0.02	7.20		
												1	100/บ้านเดี่ยว	ครึ่งตึก/ไม้	2	60		6,800.00	408,000.00						-	10 ล้าน	-	-	-
113	โฉนด/102	1283	2910	ม.5 ค.ด้านข้าง	1	0	1	56	156.00	1,100.00	171,600.00	-	-	-	-	-	-	-	-	-	-	-	-	-	ชกเว้น 3 ปีแรก(2563-2565)				
114	โฉนด/2	57	638	ม.11 ค.ด้านข้าง	2	0	2	1	201.00	750.00	150,750.00	1	100/บ้านเดี่ยว	ครึ่งตึกครึ่งไม้	2	90	-	6,800.00	612,000.00	9	26	452,880.00	603,630.00	-	50 ล้าน	-	-	-	
115	โฉนด/2	4039	13543	ม.6 นากลาง	2	0	2	33	233.00	5,000.00	1,165,000.00	-	-	-	-	153	-	6,800.00	1,040,400.00	37	85	156,060.00	1,321,060.00	-	-	-	-	-	
												1	100/บ้านเดี่ยว	ครึ่งตึก/ไม้	3	54	35.29	-	-	-	-	-	-	466,334.18	-	466,334.18	0.3	1,399.00	
												2	100/บ้านเดี่ยว	ครึ่งตึก/ไม้	2	99	64.71	-	-	-	-	-	-	854,857.93	50 ล้าน	-	-	-	
	โฉนด/74	851	1584	ม.6 นากลาง	3	2	0	96	896.00	1,150.00	1,030,400.00													-	1,030,400.00	0.3	3,091.20		
116	โฉนด/90	1521	3989	ม.1 นากลาง	2	0	0	68	68.00	1,300.00	88,400.00	1	100/บ้านเดี่ยว	ครึ่งตึก/ไม้	2	180		6,800.00	1,224,000.00	30	85	183,600.00	272,000.00	-	50 ล้าน	-	-	-	
	โฉนด/926	3947	13665	ม.9 นากลาง	1	18	0	14	7,214.00	620.00	4,472,680.00													-	ชกเว้น 3 ปีแรก(2563-2565)				
117	โฉนด/53	2008	5951	ม.15 ต.นากลาง	1	12	1	4	4,904.00	540.00	2,648,160.00	-	-	-	-	-	-	-	-	-	-	-	-	-	ชกเว้น 3 ปีแรก(2563-2565)				
118	โฉนด/291	2069	4709	ม.8 ค.ด้านข้าง	2	0	1	3	103.00	750.00	77,250.00	1	100/บ้านเดี่ยว	ครึ่งตึกครึ่งไม้	2	54	-	6,800.00	367,200.00	50	85	55,080.00	132,330.00	-	50 ล้าน	-	-	-	
119	สปก/26		24018	ม.3 กุดแห่	2	0	0	96	96.00	450.00	43,200.00													-	43,200.00	0.02	8.64		

หมายเหตุ ลักษณะการทำประโยชน์ 1.ประกอบเกษตรกรรม 2.อยู่อาศัย 3.อื่นๆ 4.ทิ้งไว้ว่างเปล่าหรือไม่ได้ทำประโยชน์ตามควรแก่สภาพ 5.ใช้ประโยชน์หลายประเภท

ชกเว้น = ที่ดินเกษตรกรรมบุกลดกรรมดา ไม่ต้องเสียภาษีปี 2563-2565

หมวดอักษร อ.

ราคาประเมินทุนทรัพย์ของที่ดินและสิ่งปลูกสร้าง

ที่	ประเภทที่ดิน/เลขที่	หน้าสำรวจ	คำนวณราคาประเมินทุนทรัพย์ของที่ดิน									ที่	คำนวณราคาประเมินทุนทรัพย์ของสิ่งปลูกสร้าง									รวมราคาประเมินของที่ดินและสิ่งปลูกสร้าง (บาท)	รวมราคาประเมินของที่ดินและสิ่งปลูกสร้างตามสัดส่วนการใช้ประโยชน์ (บาท)	หักมูลค่าฐานภาษีที่ได้รับยกเว้น (บาท)	คงเหลือราคาประเมินทุนทรัพย์ที่ต้องเสียภาษี (บาท)	อัตราภาษี (ร้อยละ)	จำนวนภาษีที่ต้องเสีย (บาท)	
			เลขที่เอกสารสิทธิ์	สถานที่ตั้ง/ชุมชน	ลักษณะการใช้ประโยชน์	จำนวนเนื้อที่ดิน			ราคาประเมินของที่ดินต่อตารางวา (บาท)	รวมราคาประเมินของที่ดิน (บาท)	ประเภทของสิ่งปลูกสร้าง		ลักษณะการทำประโยชน์	ขนาดพื้นที่สิ่งปลูกสร้าง (ตร.ม.)	คิดเป็นสัดส่วนตามการใช้ประโยชน์	ราคาประเมินต่อ ตร.ม. (บาท)	รวมราคาประเมินสิ่งปลูกสร้าง (บาท)	ค่าเสื่อม		ราคาประเมินสิ่งปลูกสร้างหลังหักค่าเสื่อม (บาท)								
						ไร่	งาน	วา										อายุ	ค่าเสื่อม (ร้อยละ)									
1	โฉนด/330	2301	6648	ม.8 ต.นากลาง	1,2	8	3	71	3,571.00	1,100.00	3,928,100.00	1	100/บ้านเดี่ยว	ตึก	2	42	-	6,800.00	285,600.00	6	6	268,464.00	4,196,564.00	-	50ล้าน	-	0	-
2	โฉนด/439	2753	8007	ม.2 ต.นากลาง	3	0	2	50	250.00	1,150.00	287,500.00	-	-	-	-	-	-	-	-	-	-	-	287,500.00	-	-	287,500.00	0.3	862.50
3	-	-	-	-	-	-	-	-	-	-	-	1	100/บ้านเดี่ยว	ไม้	3	18	-	6,800.00	122,400.00	-	-	-	122,400.00	-	-	122,400.00	0.3	367.20
4	โฉนด/137	13884	15086	ม.9 ต.นากลาง	1,2	2	0	0	800.00	1,300.00	1,040,000.00	1	100/บ้านเดี่ยว	ครึ่งตึกครึ่งไม้	2	120	-	6,800.00	816,000.00	10	30	571,200.00	1,611,200.00	-	50ล้าน	-	0	-
5	โฉนด/615	2372	6964	ม.1 ต.นากลาง	2	0	2	85	285.00	7,500.00	2,137,500.00	1	100/บ้านเดี่ยว	ตึก	3	105	25	6,800.00	714,000.00	-	-	-	4,993,500.00	1,248,375.00	-	1,248,375.00	0.3	3,745.13
												2	100/บ้านเดี่ยว	ตึก	3	105	25	6,800.00	714,000.00	-	-	-	-	1,248,375.00	50ล้าน	-	0	-
												3	100/บ้านเดี่ยว	ตึก	3	105	25	6,800.00	714,000.00	-	-	-	-	1,248,375.00	50ล้าน	-	0	-
												4	100/บ้านเดี่ยว	ตึก	3	105	25	6,800.00	714,000.00	-	-	-	-	1,248,375.00	50ล้าน	-	0	-
6	สปก./24	-	19889	ม.13 ต.นากลาง	1	5	0	6	2,006.00	90.00	180,540.00	-	-	-	-	-	-	-	-	-	-	-	180,540.00	-	-	180,540.00	0.01	18.05
	สปก./24	-	19899	ม.13 ต.นากลาง	1	5	0	6	2,006.00	90.00	180,540.00	-	-	-	-	-	-	-	-	-	-	-	180,540.00	-	-	180,540.00	0.01	18.05
7	โฉนด/246	3365	11475	ม.2 ต.ด่านช้าง	4	0	2	35	235.00	1,150.00	270,250.00	-	-	-	-	-	-	-	-	-	-	-	270,250.00	-	-	270,250.00	0.3	810.75
8	โฉนด/2	3575	12732	ม.11 ต.นากลาง	2	0	1	63	163.00	1,500.00	244,500.00	1	100/บ้านเดี่ยว	ครึ่งตึกครึ่งไม้	2	72	-	6,800.00	489,600.00	27	85	73,440.00	317,940.00	-	50ล้าน	-	0	-
	โฉนด/1073	4618	15430	ม.11 ต.นากลาง	2	0	2	65.6	265.60	130.00	34,528.00	1	100/บ้านเดี่ยว	ครึ่งตึกครึ่งไม้	2	15	-	6,800.00	102,000.00	-	-	-	136,528.00	-	-	136,528.00	0.02	27.31
9	-	-	-	-	-	-	-	-	-	-	-	1	100/บ้านเดี่ยว	ครึ่งตึกครึ่งไม้	2	186	-	6,800.00	1,264,800.00	10	30	885,360.00	-	885,360.00	10ล้าน	-	0	-
	-	-	-	-	-	-	-	-	-	-	-		100/บ้านเดี่ยว	ครึ่งตึกครึ่งไม้	3	38.5	-	6,800.00	261,800.00	10	30	183,260.00	-	-	-	183,260.00	0.3	549.78
	-	-	-	-	-	-	-	-	-	-	-		100/บ้านเดี่ยว	ครึ่งตึกครึ่งไม้	2	77	-	6,800.00	523,600.00	-	-	523,600.00	-	-	-	523,600.00	0.02	104.72
	-	-	-	-	-	-	-	-	-	-	-		100/บ้านเดี่ยว	ครึ่งตึกครึ่งไม้	3	38.5	-	6,800.00	261,800.00	-	-	261,800.00	-	-	-	261,800.00	0.3	785.40
	-	-	-	-	-	-	-	-	-	-	-		100/บ้านเดี่ยว	ครึ่งตึกครึ่งไม้	2	38.5	-	6,800.00	261,800.00	-	-	261,800.00	-	-	-	261,800.00	0.02	52.36

	-	-	-	-	-	-	-	-	-	-	-	100/บ้านเดี่ยว	ครึ่งตึกครึ่งไม้	2	70	-	6,800.00	476,000.00	-	-	476,000.00	-	-	-	476,000.00	0.02	95.20			
10	โฉนด/152	3519	12054	ม.14 ต.นากลาง	3	0	0	33	33.00	1,500.00	49,500.00	-	-	-	-	-	-	-	-	-	-	-	-	-	49,500.00	-	-	49,500.00	0.3	148.50
	โฉนด/151	3518	12053	ม.14 ต.นากลาง	2	0	0	61	61.00	1,500.00	91,500.00	1	100/บ้านเดี่ยว	ครึ่งตึกครึ่งไม้	2	54	-	6,800.00	367,200.00	23	85	55,080.00	146,580.00	-	50ล้าน	-	0	-		
11	โฉนด/100	183	11921	ม.1 ต.กุดแห่	2	0	1	54	154.00	450.00	69,300.00	1	100/บ้านเดี่ยว	ไม้	2	27	-	6,800.00	183,600.00	-	-	-	252,900.00	-	50ล้าน	-	0	-		
12	โฉนด/253	1854	5370	ม.15 ต.นากลาง	2	0	0	85	85.00	1,200.00	102,000.00	1	100/บ้านเดี่ยว	ไม้	2	36	-	6,800.00	244,800.00	30	93	17,136.00	119,136.00	-	50ล้าน	-	0	-		
13	นส.3/273	-	1577	ม.7 ต.ด่านช้าง	2	0	0	87	87.00	750.00	65,250.00	-	-	-	-	-	-	-	-	-	-	-	-	65,250.00	-	-	65,250.00	0.02	13.05	
												1	100/บ้านเดี่ยว	ไม้	2	54	-	6,800.00	367,200.00	40	93	25,704.00	-	25,704.00	10ล้าน	-	0	-		
14	โฉนด/26	316	578	ม.13 ต.ด่านช้าง	2	0	0	87	87.00	5,000.00	435,000.00	1	100/บ้านเดี่ยว	ครึ่งตึกครึ่งไม้	2	54	-	6,800.00	367,200.00	40	85	55,080.00	490,080.00	-	50ล้าน	-	0	-		
15	โฉนด/1	4038	13542	ม.6 ต.นากลาง	2	0	1	12	112.00	5,000.00	560,000.00	1	100/บ้านเดี่ยว	เพิงปูน	2	44.4	-	6,800.00	301,920.00	13	55	135,864.00	695,864.00	-	50ล้าน	-	0	-		
16	-	-	-	-	-	-	-	-	-	-	-	1	100/บ้านเดี่ยว	ตึก	2	33	-	6,800.00	224,400.00	-	-	-	-	224,400.00	10ล้าน	-	0	-		
17	โฉนด/513	4334	14243	ม.6 ต.นากลาง	2	0	1	63	163.00	1,200.00	195,600.00	1	100/บ้านเดี่ยว	ตึก	2	32	-	6,800.00	217,600.00	40	70	65,280.00	260,880.00	-	50ล้าน	-	0	-		
19	โฉนด/107	221	225	ม.6 ต.ด่านช้าง	2	0	1	21	121.00	1,500.00	181,500.00	1	100/บ้านเดี่ยว	ครึ่งตึกครึ่งไม้	2	108	-	6,800.00	734,400.00	30	85	110,160.00	291,660.00	-	50ล้าน	-	0	-		
20	โฉนด/10	1527	3174	ม.7 ต.ด่านช้าง	1	16	1	6	6,506.00	400.00	2,602,400.00	-	-	-	-	-	-	-	-	-	-	-	-	2,602,400.00	-	ยกเว้น 3ปีแรก(2563-2565)				
21	โฉนด/134	100	1325	ม.2 ต.นากลาง	2	0	0	66	66.00	1,500.00	99,000.00	1	100/บ้านเดี่ยว	ครึ่งตึกครึ่งไม้	2	54	-	6,800.00	367,200.00	40	85	55,080.00	154,080.00	-	50ล้าน	-	0	-		
23	สปก./121	-	23816	ม.2 ต.กุดแห่	2	0	1	32	132.00	75.00	9,900.00	-	-	-	-	-	-	-	-	-	-	-	9,900.00	-	-	9,900.00	0.02	1.98		
												1	100/บ้านเดี่ยว	ตึก	2	18.75	-	6,800.00	127,500.00	-	-	-	127,500.00	-	10ล้าน	-	0	-		
25	โฉนด/55	134	120	ม.10 ต.นากลาง	2	0	1	90	190.00	1,500.00	285,000.00	1	100/บ้านเดี่ยว	ตึก	2	84	-	6,800.00	571,200.00	3	3	554,064.00	839,064.00	-	50ล้าน	-	0	-		
27	-	-	-	-	-	-	-	-	-	-	-	1	100/บ้านเดี่ยว	ไม้	2	7.5	-	6,800.00	51,000.00	-	-	-	-	51,000.00	10ล้าน	-	0	-		
	-	-	-	-	-	-	-	-	-	-	-	2	100/บ้านเดี่ยว	ไม้	2	35	-	6,800.00	238,000.00	-	-	-	238,000.00	-	-	238,000.00	0.3	714.00		
29	โฉนด/425	3553	12292	ม.7 ต.นากลาง	1	8	0	10	3,210.00	750.00	2,407,500.00	-	-	-	-	-	-	-	-	-	-	-	-	2,407,500.00	-	ยกเว้น 3ปีแรก(2563-2565)				
30	นส.3/551	-	3707	ม.1 ต.กุดแห่	2	0	0	29	29.00	10,000.00	290,000.00	1	100/บ้านเดี่ยว	ตึก	3	180	-	6,800.00	1,224,000.00	4	4	1,175,040.00	1,465,040.00	-	-	1,465,040.00	0.3	4,395.12		
31	โฉนด/143	1434	3578	ม.2 ต.ด่านช้าง	2	0	1	18	118.00	750.00	88,500.00	1	100/บ้านเดี่ยว	ครึ่งตึกครึ่งไม้	2	36	-	6,800.00	244,800.00	8	22	190,944.00	279,444.00	-	50ล้าน	-	0	-		
32	โฉนด/62	152	607	ม.10 ต.นากลาง	4	0	1	96	196.00	1,300.00	254,800.00	-	-	-	-	-	-	-	-	-	-	-	-	254,800.00	-	-	254,800.00	0.3	764.40	
33	โฉนด/36	183	701	ม.10 ต.นากลาง	2	0	0	95	95.00	1,500.00	142,500.00	1	100/บ้านเดี่ยว	ตึก	2	120	-	6,800.00	816,000.00	14	18	669,120.00	811,620.00	-	50ล้าน	-	0	-		
34	โฉนด/375	2955	11208	ม.5 ต.ด่านช้าง	2	1	0	33.2	433.20	660.00	285,912.00	-	-	-	-	-	-	-	-	-	-	-	-	285,912.00	-	-	285,912.00	0.02	57.18	

35	โฉนด/93	518	714	ม.11 ต.นากลาง	2	0	0	93	93.00	1,500.00	139,500.00	1	100/บ้านเดี่ยว	ไม่มี	2	22.5	-	6,800.00	153,000.00	20	93	10,710.00	150,210.00	-	50ล้าน	-	0	-	
36	โฉนด/229	3384	11508	ม.10 ต.นากลาง	2	0	0	48	48.00	1,500.00	72,000.00	1	100/บ้านเดี่ยว	ตึก	2	108	-	6,800.00	734,400.00	40	70	220,320.00	292,320.00	-	50ล้าน	-	0	-	
38	ทล.	-	-	ม.2 ต.กุดแห่	2	0	2	42	242.00	450.00	108,900.00	-	-	-	-	-	-	-	-	-	-	-	108,900.00	-	-	108,900.00	0.02	21.78	
												1	100/บ้านเดี่ยว	ครึ่งตึกครึ่งไม้	2	432	-	6,800.00	2,937,600.00	-	-	-	-	2,937,600.00	10ล้าน	-	0	-	
39	โฉนด/7	3991	13495	ม.6 ต.นากลาง	2	0	0	67	67.00	5,000.00	335,000.00	1	100/บ้านเดี่ยว	ตึก	2	100	-	6,800.00	680,000.00	50	76	163,200.00	498,200.00	-	50ล้าน	-	0	-	
40	โฉนด/6	1410	3469	ม.4 ต.ฝั่งแดง	1	9	0	36	3,636.00	130.00	472,680.00	-	-	-	-	-	-	-	-	-	-	-	472,680.00	-	ชกเว้น 3ปีแรก(2563-2565)				
41	โฉนด/58	2601	7567	ม.10 ต.นากลาง	1	10	0	25	4,025.00	470.00	1,891,750.00	-	-	-	-	-	-	-	-	-	-	-	1,891,750.00	-	ชกเว้น 3ปีแรก(2563-2565)				
42	โฉนด/137	3609	12474	ม.11 ต.นากลาง	4	0	0	69	69.00	130.00	8,970.00	-	-	-	-	-	-	-	-	-	-	-	8,970.00	-	-	8,970.00	0.3	26.91	
	โฉนด/75	430	140	ม.11 ต.นากลาง	2	0	0	69	69.00	1,500.00	103,500.00	1	100/บ้านเดี่ยว	ครึ่งตึกครึ่งไม้	2	72	-	6,800.00	489,600.00	2	80	97,920.00	201,420.00	-	50ล้าน	-	0	-	
43	โฉนด/39	1545	3202	ม.7 ต.คำน้อ	2	0	1	89	189.00	750.00	141,750.00	1	100/บ้านเดี่ยว	ครึ่งตึกครึ่งไม้	2	72	-	6,800.00	489,600.00	12	38	303,552.00	445,302.00	-	50ล้าน	-	0	-	
44	โฉนด/18	278	818	ม.13 ต.คำน้อ	2	0	1	6	106.00	1,500.00	159,000.00	1	100/บ้านเดี่ยว	ครึ่งตึกครึ่งไม้	2	48	-	6,800.00	326,400.00	25	85	48,960.00	207,960.00	-	50ล้าน	-	0	-	
45	-	-	-	-	-	-	-	-	-	-	-	1	100/บ้านเดี่ยว	ครึ่งตึกครึ่งไม้	2	120	-	6,800.00	816,000.00	15	50	408,000.00	-	408,000.00	10ล้าน	-	0	-	
46	สปก./214	-	23792	ม.2 ต.กุดแห่	2	0	0	87	87.00	450.00	39,150.00	-	-	-	-	-	-	-	-	-	-	-	39,150.00	-	-	39,150.00	0.02	7.83	
												1	100/บ้านเดี่ยว	ครึ่งตึกครึ่งไม้	2	43.74	-	6,800.00	297,432.00	-	-	-	-	297,432.00	10ล้าน	-	0	-	
47	สปก./45	-	22236	ม.13 ต.นากลาง	2	0	1	7	107.00	810.00	86,670.00	-	-	-	-	-	-	-	-	-	-	-	86,670.00	-	-	86,670.00	0.02	17.33	
												1	100/บ้านเดี่ยว	ครึ่งตึกครึ่งไม้	2	108	-	6,800.00	734,400.00	28	85	110,160.00	734,400.00	-	10ล้าน	-	0	-	
48	โฉนด/14	745	1206	ม.11 ต.คำน้อ	2	0	0	51	51.00	630.00	32,130.00	1	100/บ้านเดี่ยว	ตึก	2	27	-	6,800.00	183,600.00	20	30	128,520.00	160,650.00	-	50ล้าน	-	0	-	
49	-	-	-	-	-	-	-	-	-	-	-	1	100/บ้านเดี่ยว	ครึ่งตึกครึ่งไม้	2	147	-	6,800.00	999,600.00	40	85	149,940.00	-	149,940.00	10ล้าน	-	0	-	
50	-	-	-	-	-	-	-	-	-	-	-	1	100/บ้านเดี่ยว	ครึ่งตึกครึ่งไม้	2	72	-	6,800.00	489,600.00	-	-	-	-	489,600.00	10ล้าน	-	0	-	
51	โฉนด/96	1168	2493	ม.3 ต.นากลาง	1	2	3	84	1,184.00	1,300.00	1,539,200.00	-	-	-	-	-	-	-	-	-	-	-	1,539,200.00	-	ชกเว้น 3ปีแรก(2563-2565)				
									-														-						
53	โฉนด/27	458	778	ม.11 ต.นากลาง	2	0	1	14	114.00	1,500.00	171,000.00	1	100/บ้านเดี่ยว	ครึ่งตึกครึ่งไม้	2	72	-	6,800.00	489,600.00	50	85	73,440.00	244,440.00	-	50ล้าน	-	0	-	
									-														-						
54	โฉนด/31	410	246	ม.3 ต.นากลาง	2	0	1	52	152.00	1,500.00	228,000.00	1	100/บ้านเดี่ยว	ไม่มี	2	180	-	6,800.00	1,224,000.00	-	-	-	-	1,452,000.00	-	50ล้าน	-	0	-
55	โฉนด/245	1778	5054	ม.14 ต.นากลาง	2	0	1	2	102.00	1,500.00	153,000.00	1	100/บ้านเดี่ยว	ตึก	2	105	-	6,800.00	714,000.00	15	20	571,200.00	724,200.00	-	50ล้าน	-	0	-	
									-														-						
56	โฉนด/224	1162	3484	ม.11 ต.นากลาง	4	0	0	67	67.00	1,100.00	73,700.00	-	-	-	-	-	-	-	-	-	-	-	73,700.00	-	-	73,700.00	0.3	221.10	
57	โฉนด/7	1524	3171	ม.11 ต.คำน้อ	1	6	1	44	2,544.00	400.00	1,017,600.00	-	-	-	-	-	-	-	-	-	-	-	1,017,600.00	-	ชกเว้น 3ปีแรก(2563-2565)				
	โฉนด/611	3798	15125	ม.11 ต.คำน้อ	1	1	0	0	400.00	400.00	160,000.00	-	-	-	-	-	-	-	-	-	-	-	160,000.00	-	ชกเว้น 3ปีแรก(2563-2565)				

76	สปก./2	-	16457	ม.9 ต.นากลาง	1	32	2	58	13,058.00	75.00	979,350.00	-	-	-	-	-	-	-	-	-	979,350.00	-	-	979,350.00	0.01	97.94		
												1	100/บ้านเดี่ยว	ครึ่งตึกครึ่งไม้	2	144	-	6,800.00	979,200.00	24	85	146,880.00	-	146,880.00	10ล้าน	-	0	
												2	100/บ้านเดี่ยว	ตึก	3	72	-	6,800.00	489,600.00	29	48	254,592.00	-	-	-	254,592.00	0.3	763.78
77	สปก./193	-	21665	ม.1 ต.นากลาง	2	0	1	86	186.00	1,300.00	241,800.00	-	-	-	-	-	-	-	-	-	241,800.00	-	-	241,800.00	0.02	48.36		
												1	100/บ้านเดี่ยว	ครึ่งตึกครึ่งไม้	2	84	-	6,800.00	571,200.00	40	85	85,680.00	-	85,680.00	10ล้าน	-	0	
78	โฉนด/10	2464	7179	ม.1 ต.นากลาง	1	5	0	43	2,043.00	90.00	183,870.00	-	-	-	-	-	-	-	-	-	183,870.00	-	ชกเว้น 3ปีแรก(2563-2565)					
	โฉนด/32	479	87	ม.1 ต.นากลาง	2	0	2	32	232.00	1,500.00	348,000.00	1	100/บ้านเดี่ยว	ไม้	2	144	-	6,800.00	979,200.00	-	-	-	-	1,327,200.00	-	50ล้าน	-	0
79	โฉนด/52	542	719	ม.14 ต.นากลาง	2	0	0	93	93.00	1,500.00	139,500.00	1	100/บ้านเดี่ยว	ครึ่งตึกครึ่งไม้	2	36	-	6,800.00	244,800.00	40	85	36,720.00	176,220.00	-	50ล้าน	-	0	
80	-	-	-	-	-	-	-	-	-	-	-	1	100/บ้านเดี่ยว	ตึก	2	27	-	6,800.00	183,600.00	37	64	66,096.00	-	66,096.00	10ล้าน	-	0	
81	สปก./34	-	25748	ม.1 ต.นากลาง	1	11	3	16	4,716.00	1,300.00	6,130,800.00	-	-	-	-	-	-	-	-	-	6,130,800.00	-	-	6,130,800.00	0.01	613.08		
	สปก./10	-	15454	ม.1 ต.นากลาง	1	6	0	0	2,400.00	1,300.00	3,120,000.00	-	-	-	-	-	-	-	-	-	3,120,000.00	-	-	3,120,000.00	0.01	312.00		
82	โฉนด/248	2451	7166	ม.7 ต.นากลาง	2	0	2	88	288.00	4,400.00	1,267,200.00	1	100/บ้านเดี่ยว	ครึ่งตึกครึ่งไม้	2	189	-	6,800.00	1,285,200.00	-	-	-	-	2,552,400.00	-	50ล้าน	-	0
83	โฉนด/65	451	419	ม.7 ต.ด่านช้าง	2	0	2	1	201.00	1,300.00	261,300.00	-	-	-	-	-	-	-	-	-	261,300.00	-	-	261,300.00	0.02	52.26		
	โฉนด/66	542	520	ม.7 ต.ด่านช้าง	2	0	2	45	245.00	750.00	183,750.00	-	-	-	-	-	-	-	-	-	183,750.00	-	-	183,750.00	0.02	36.75		
84	สปก./438	-	21918	ม.1 ต.กุดแห่	2	0	0	97	97.00	75.00	7,275.00	-	-	-	-	-	-	-	-	-	7,275.00	-	-	7,275.00	0.02	1.46		
												1	100/บ้านเดี่ยว	ครึ่งตึกครึ่งไม้	2	72	80	6,800.00	489,600.00	-	-	-	612,000.00	489,600.00	10ล้าน	-	0	
												1	100/บ้านเดี่ยว	ตึก	2	18	20	6,800.00	122,400.00	-	-	-	-	122,400.00	-	122,400.00	0.02	24.48
85	สปก./80	-	24071	ม.2 ต.กุดแห่	2	0	2	46	246.00	75.00	18,450.00	-	-	-	-	-	-	-	-	-	18,450.00	-	-	18,450.00	0.02	3.69		
												1	100/บ้านเดี่ยว	ครึ่งตึกครึ่งไม้	2	36	-	6,800.00	244,800.00	-	-	-	244,800.00	-	10ล้าน	-	0	
86	โฉนด/60	3583	12398	ม.10 ต.นากลาง	2	0	0	74	74.00	1,500.00	111,000.00	1	100/บ้านเดี่ยว	ครึ่งตึกครึ่งไม้	2	126	-	6,800.00	856,800.00	34	85	128,520.00	239,520.00	-	50ล้าน	-	0	
	โฉนด/115	1244	2540	ม.10 ต.นากลาง	1	14	3	25	5,925.00	240.00	1,422,000.00	-	-	-	-	-	-	-	-	-	1,422,000.00	-	ชกเว้น 3ปีแรก(2563-2565)					
87	โฉนด/117	1907	5850	ม.8 ต.นากลาง	4	0	1	0	100.00	1,150.00	115,000.00	-	-	-	-	-	-	-	-	-	115,000.00	-	-	115,000.00	0.3	345.00		
88	โฉนด/132	4047	13607	ม.10 ต.นากลาง	2	0	2	66	266.00	1,150.00	305,900.00	1	100/บ้านเดี่ยว	ตึก	2	144	-	6,800.00	979,200.00	15	20	783,360.00	1,089,260.00	-	50ล้าน	-	0	
89	โฉนด/68	677	2848	ม.4 ต.นากลาง	1	7	1	14.9	2,914.90	130.00	378,937.00	-	-	-	-	-	-	-	-	-	378,937.00	-	ชกเว้น 3ปีแรก(2563-2565)					
	สปก./110	-	21617	ม.4 ต.นากลาง	2	0	0	84	84.00	1,150.00	96,600.00	-	-	-	-	-	-	-	-	-	96,600.00	-	-	96,600.00	0.02	19.32		
												1	100/บ้านเดี่ยว	ตึก	2	84	-	6,800.00	571,200.00	1	1	565,488.00	-	565,488.00	10ล้าน	-	0	
90	โฉนด/21	1012	2871	ม.3 ต.นากลาง	1	7	0	18	2,818.00	260.00	732,680.00	-	-	-	-	-	-	-	-	-	732,680.00	-	ชกเว้น 3ปีแรก(2563-2565)					
91	โฉนด/429	3117	12453	-	1	0	2	90	290.00	550.00	159,500.00	-	-	-	-	-	-	-	-	-	159,500.00	-	ชกเว้น 3ปีแรก(2563-2565)					
92	โฉนด/25	558	1086	ม.11 ต.นากลาง	2	0	0	94	94.00	1,500.00	141,000.00	1	100/บ้านเดี่ยว	ครึ่งตึกครึ่งไม้	2	54	-	6,800.00	367,200.00	50	85	55,080.00	196,080.00	-	50ล้าน	-	0	
	โฉนด/26	436	774	ม.11 ต.นากลาง	4	0	0	3	3.00	1,500.00	4,500.00	-	-	-	-	-	-	-	-	-	4,500.00	-	-	4,500.00	0.3	13.50		
	โฉนด/581	2320	6934	ม.11 ต.นากลาง	4	0	1	11	111.00	1,200.00	133,200.00	-	-	-	-	-	-	-	-	-	133,200.00	-	-	133,200.00	0.3	399.60		

93	โหนด/7	455	775	ม.11 ต.นากลาง	2	0	0	99	99.00	1,500.00	148,500.00	1	100/บ้านเดี่ยว	ครึ่งตึกครึ่งไม้	2	36	-	6,800.00	244,800.00	40	85	36,720.00	185,220.00	-	50ล้าน	-	0	-	
94	-	-	-	-	-	-	-	-	-	-	-	1	100/บ้านเดี่ยว	ครึ่งตึกครึ่งไม้	2	72	-	6,800.00	489,600.00	-	-	-	-	489,600.00	10ล้าน	-	0	-	
97	โหนด/123	540	917	ม.5 ต.คำน้ำแซบ	2	0	0	71	71.00	630.00	44,730.00	1	100/บ้านเดี่ยว	ครึ่งตึกครึ่งไม้	2	52.2	-	6,800.00	354,960.00	30	85	53,244.00	97,974.00	-	50ล้าน	-	0	-	
98	โหนด/441	2671	7641	ม.5 ต.นากลาง	2	0	1	5	105.00	1,100.00	115,500.00	1	100/บ้านเดี่ยว	ตึก	2	27	-	6,800.00	183,600.00	5	5	174,420.00	289,920.00	-	50ล้าน	-	0	-	
99	โหนด/431	3119	12455	-	1	0	2	0	200.00	130.00	26,000.00	-	-	-	-	-	-	-	-	-	-	-	26,000.00	-	ชกเว้น 3ปีแรก(2563-2565)				
	โหนด/434	3121	12457	-	1	1	0	69	469.00	1,500.00	703,500.00	-	-	-	-	-	-	-	-	-	-	-	703,500.00	-	ชกเว้น 3ปีแรก(2563-2565)				
100	สปก/9	34	6834	ม.13 ต.นากลาง	1	25	2	2	10,202.00	90.00	918,180.00	-	-	-	-	-	-	-	-	-	-	-	918,180.00	-	-	918,180.00	0.01	91.82	
101	โหนด/606	2947	5626	ม.1 ต.นากลาง	2	0	3	34	334.00	530.00	177,020.00	1	100/บ้านเดี่ยว	ตึก	3	80	-	6,800.00	544,000.00	-	-	-	-	721,020.00	-	-	721,020.00	0.3	2,163.06
	โหนด/9	2463	7178	ม.1 ต.นากลาง	1	5	1	95	2,195.00	90.00	197,550.00	-	-	-	-	-	-	-	-	-	-	-	197,550.00	-	ชกเว้น 3ปีแรก(2563-2565)				
102	โหนด/548	235	6945	ม.1 ต.นากลาง	2	0	2	58	258.00	180.00	46,440.00	1	501/คลังสินค้า	โกดังเก็บสินค้า	3	144	69.36	5,250.00	756,000.00	-	-	-	-	1,136,340.00	788,212.72	-	1,136,340.00	0.3	3,409.02
												2	501/คลังสินค้า	โกดังเก็บสินค้า	3	63.6	30.64	5,250.00	333,900.00	-	-	-	-	348,127.28	-			-	
	โหนด/206	13	13	ม.16 ต.นากลาง	2	0	1	4	104.00	10,000.00	1,040,000.00	1	502/คลังสินค้า	โกดังเก็บสินค้า	3	529.5	89.05	3,300.00	1,747,350.00	-	-	-	-	3,129,230.00	2,786,531.37	-	3,129,230.00	0.3	9,387.69
												2	501/คลังสินค้า	โกดังเก็บสินค้า	3	65.12	10.95	5,250.00	341,880.00	-	-	-	-	342,698.63	-			-	
103	โหนด/33	2290	6639	ม.7 ต.นากลาง	1	14	0	94	5,694.00	75.00	427,050.00	-	-	-	-	-	-	-	-	-	-	-	427,050.00	-	ชกเว้น 3ปีแรก(2563-2565)				
104	โหนด/47	1354	3492	ม.2 ต.นากลาง	1	13	1	22	5,322.00	130.00	691,860.00	-	-	-	-	-	-	-	-	-	-	-	691,860.00	-	ชกเว้น 3ปีแรก(2563-2565)				
	โหนด/42	821	2582	ม.2 ต.นากลาง	1	23	2	57	9,457.00	130.00	1,229,410.00	-	-	-	-	-	-	-	-	-	-	-	1,229,410.00	-	ชกเว้น 3ปีแรก(2563-2565)				
	โหนด/45	706	1739	ม.2 ต.นากลาง	1	5	2	62	2,262.00	130.00	294,060.00	-	-	-	-	-	-	-	-	-	-	-	294,060.00	-	ชกเว้น 3ปีแรก(2563-2565)				
105	โหนด/88	712	1075	ม.5 ต.คำน้ำแซบ	2	0	2	77	277.00	130.00	36,010.00	1	100/บ้านเดี่ยว	ครึ่งตึกครึ่งไม้	2	90	-	6,800.00	612,000.00	-	-	-	-	648,010.00	-	50ล้าน	-	0	-
106	โหนด/99	1684	3036	ม.7 ต.คำน้ำแซบ	2	0	1	87	187.00	100.00	18,700.00	1	100/บ้านเดี่ยว	ครึ่งตึกครึ่งไม้	2	120	95.05	6,800.00	816,000.00	20	75	204,000.00	265,200.00	252,071.29	50ล้าน	-	0	-	
												2	100/บ้านเดี่ยว	ครึ่งตึกครึ่งไม้	3	6.25	4.95	6,800.00	42,500.00	-	-	-	-	13,128.71	-	13,128.71	0.3	39.39	
107	โหนด/75	2576	7542	ม.13 ต.นากลาง	2	0	0	84	84.00	5,000.00	420,000.00	-	-	-	-	-	-	-	-	-	-	-	420,000.00	-	-	420,000.00	0.02	84.00	
108	-	-	-	-	-	-	-	-	-	-	-	1	100/บ้านเดี่ยว	ตึก	2	35	-	6,800.00	238,000.00	-	-	-	-	238,000.00	10ล้าน	-	0	-	
109	โหนด/325	1507	3752	ม.10 ต.นากลาง	3	5	0	7	2,007.00	4,400.00	8,830,800.00	-	-	-	-	-	-	-	-	-	-	-	8,830,800.00	-	-	8,830,800.00	0.3	26,492.40	
	โหนด/324	1506	3751	ม.10 ต.นากลาง	3	5	0	89	2,089.00	3,750.00	7,833,750.00	-	-	-	-	-	-	-	-	-	-	-	7,833,750.00	-	-	7,833,750.00	0.3	23,501.25	
110	โหนด/100	358	893	ม.9 ต.นากลาง	2	0	0	96	96.00	630.00	60,480.00	1	100/บ้านเดี่ยว	ครึ่งตึกครึ่งไม้	2	54	-	6,800.00	367,200.00	-	-	-	-	427,680.00	-	50ล้าน	-	0	-
111	โหนด/454	3839	13004	ม.15 ต.นากลาง	2	0	1	23	123.00	1,200.00	147,600.00	1	100/บ้านเดี่ยว	ตึก	2	84	-	6,800.00	571,200.00	9	9	519,792.00	667,392.00	-	50ล้าน	-	0	-	
112	โหนด/505	4323	14235	ม.6 ต.นากลาง	2	0	1	17	117.00	1,200.00	140,400.00	1	100/บ้านเดี่ยว	ตึก	2	27	-	6,800.00	183,600.00	5	5	174,420.00	314,820.00	-	50ล้าน	-	0	-	
113	โหนด/4	1550	3931	ม.5 ต.นากลาง	1	6	2	31	2,631.00	810.00	2,131,110.00	-	-	-	-	-	-	-	-	-	-	-	2,131,110.00	-	ชกเว้น 3ปีแรก(2563-2565)				

114	โฉนด/7636	2660	451	ม.5 ต.นากลาง	2	0	1	20	120.00	1,500.00	180,000.00	1	100/บ้านเดี่ยว	ครึ่งดึกครึ่งไม้	2	54	-	6,800.00	367,200.00	30	85	55,080.00	235,080.00	-	50ล้าน	-	0	-	
115	โฉนด/96	742	1489	ม.6 ต.นากลาง	1	4	0	63	1,663.00	150.00	249,450.00	-	-	-	-	-	-	-	-	-	-	-	249,450.00	-	ชกเว้น 3ปีแรก(2563-2565)				
116	โฉนด/117	231	503	ม.2 ต.ด่านช้าง	2	0	0	53	53.00	750.00	39,750.00	1	100/บ้านเดี่ยว	ครึ่งดึกครึ่งไม้	2	54	-	6,800.00	367,200.00	40	85	55,080.00	94,830.00	-	50ล้าน	-	0	-	
117	โฉนด/30	2287	6634	ม.1 ต.นากลาง	1	14	1	46	5,746.00	470.00	2,700,620.00	-	-	-	-	-	-	-	-	-	-	-	2,700,620.00	-	ชกเว้น 3ปีแรก(2563-2565)				
	โฉนด/893	3856	13377	ม.16 ต.นากลาง	2	0	1	8	108.00	1,500.00	162,000.00	1	100/บ้านเดี่ยว	ครึ่งดึกครึ่งไม้	2	120	-	6,800.00	816,000.00	20	75	204,000.00	366,000.00	-	50ล้าน	-	0	-	
118	-	-	-	-	-	-	-	-	-	-	-	1	100/บ้านเดี่ยว	ดึก	2	36	-	6,800.00	244,800.00	20	30	171,360.00	-	171,360.00	10ล้าน	-	0	-	
119	โฉนด/82	1135	2472	ม.3 ต.นากลาง	1	1	2	12	612.00	1,500.00	918,000.00	-	-	-	-	-	-	-	-	-	-	-	918,000.00	-	ชกเว้น 3ปีแรก(2563-2565)				
120	โฉนด/893	3556	1337	ม.1 ต.นากลาง	2	0	1	8	108.00	1,500.00	162,000.00	1	100/บ้านเดี่ยว	ครึ่งดึกครึ่งไม้	2	60	-	6,800.00	408,000.00	-	-	-	-	570,000.00	-	50ล้าน	-	0	-
121	สปก./149	-	23849	ม.2 ต.กุดแห่	2	0	2	15	215.00	500.00	107,500.00	-	-	-	-	-	-	-	-	-	-	-	107,500.00	-	-	107,500.00	0.02	21.50	
												1	100/บ้านเดี่ยว	ครึ่งดึกครึ่งไม้	2	72	-	6,800.00	489,600.00	-	-	-	-	489,600.00	-	10ล้าน	-	0	-
122	โฉนด/58	132	57	ม.10 ต.นากลาง	2	0	2	16	216.00	1,500.00	324,000.00	1	100/บ้านเดี่ยว	ครึ่งดึกครึ่งไม้	2	108	-	6,800.00	734,400.00	-	-	-	-	1,058,400.00	-	50ล้าน	-	0	-
123	โฉนด/562	4646	15527	ม.13 ต.นากลาง	4	0	0	83.6	83.60	1,200.00	100,320.00	-	-	-	-	-	-	-	-	-	-	-	100,320.00	-	-	100,320.00	0.3	300.96	
	โฉนด/487	4267	14011	ม.13 ต.นากลาง	1	1	2	36	636.00	900.00	572,400.00	-	-	-	-	-	-	-	-	-	-	-	572,400.00	-	ชกเว้น 3ปีแรก(2563-2565)				
124	โฉนด/113	296	1142	ม.10 ต.นากลาง	2	0	2	77	277.00	1,500.00	415,500.00	1	100/บ้านเดี่ยว	ดึก	2	27	-	6,800.00	183,600.00	-	-	-	-	599,100.00	-	50ล้าน	-	0	-
125	โฉนด/25	710	1742	ม.2 ต.นากลาง	1	14	0	67	5,667.00	130.00	736,710.00	-	-	-	-	-	-	-	-	-	-	-	736,710.00	-	ชกเว้น 3ปีแรก(2563-2565)				
	โฉนด/1	79	256	ม.2 ต.นากลาง	2	0	3	64	364.00	1,500.00	546,000.00	1	100/บ้านเดี่ยว	ครึ่งดึกครึ่งไม้	2	72	-	6,800.00	489,600.00	20	75	122,400.00	668,400.00	-	50ล้าน	-	0	-	
126	โฉนด/80	1130	2471	ม.11 ต.นากลาง	2	1	0	33	433.00	1,300.00	562,900.00	1	100/บ้านเดี่ยว	ดึก	2	27	-	6,800.00	183,600.00	6	6	172,584.00	735,484.00	-	50ล้าน	-	0	-	
127	โฉนด/30	166	615	ม.10 ต.นากลาง	4	0	0	35	35.00	1,500.00	52,500.00	-	-	-	-	-	-	-	-	-	-	-	52,500.00	-	-	52,500.00	0.3	157.50	
128	สปก./8	-	16709	ม.5 ต.นากลาง	1	14	1	51	5,751.00	75.00	431,325.00	-	-	-	-	-	-	-	-	-	-	-	431,325.00	-	-	431,325.00	0.01	43.13	
129	-	-	-	-	-	-	-	-	-	-	-	1	100/บ้านเดี่ยว	ครึ่งดึกครึ่งไม้	3	30	-	6,800.00	204,000.00	-	-	-	-	204,000.00	-	-	204,000.00	0.3	612.00
	โฉนด/373	4372	14426	ม.3 ต.นากลาง	1	0	0	77	77.00	1,500.00	115,500.00	1	100/บ้านเดี่ยว	ดึก	2	48	-	6,800.00	326,400.00	-	-	-	-	441,900.00	-	10ล้าน	-	0	-
130	โฉนด/29	165	614	ม.10 ต.นากลาง	2	0	0	33	33.00	150.00	4,950.00	1	100/บ้านเดี่ยว	ดึก	2	18	-	6,800.00	122,400.00	-	-	-	-	127,350.00	-	50ล้าน	-	0	-
	โฉนด/28	164	985	ม.10 ต.นากลาง	3	0	0	31	31.00	150.00	4,650.00	-	-	-	-	-	-	-	-	-	-	-	4,650.00	-	-	4,650.00	0.3	13.95	
131	โฉนด/37	4290	14203	ม.2 ต.นากลาง	2	0	0	80.8	80.80	720.00	58,176.00	1	100/บ้านเดี่ยว	ครึ่งดึกครึ่งไม้	2	54	-	6,800.00	367,200.00	-	-	-	-	425,376.00	-	50ล้าน	-	0	-
132	โฉนด/30	2120	4760	ม.14 ต.ด่านช้าง	2	0	1	91	191.00	1,500.00	286,500.00	1	100/บ้านเดี่ยว	ครึ่งดึกครึ่งไม้	2	70	-	6,800.00	476,000.00	6	14	409,360.00	695,860.00	-	50ล้าน	-	0	-	
133	โฉนด/95	481	1048	ม.5 ต.ด่านช้าง	2	0	3	8	308.00	660.00	203,280.00	1	100/บ้านเดี่ยว	ครึ่งดึกครึ่งไม้	2	54	-	6,800.00	367,200.00	20	75	91,800.00	295,080.00	-	50ล้าน	-	0	-	
134	-	-	-	-	-	-	-	-	-	-	-	1	100/บ้านเดี่ยว	ดึก	2	38.5	-	6,800.00	261,800.00	27	44	146,608.00	-	-	10ล้าน	-	0	-	

135	โฉนด/310	3724	12615	ม.6 ต.นากลาง	1	6	3	37	2,737.00	130.00	355,810.00	-	-	-	-	-	-	-	-	-	-	355,810.00	-	ชกเว้น 3ปีแรก(2563-2565)				
	โฉนด/306	3727	12622	ม.6 ต.นากลาง	3	1	0	46	446.00	130.00	57,980.00	-	-	-	-	-	-	-	-	-	-	57,980.00	-	-	57,980.00	0.3	173.94	
136	โฉนด/78	2418	10178	ม.14 ต.นากลาง	2	1	0	14.1	414.10	660.00	273,306.00	1	100/บ้านเดี่ยว	ครึ่งตึกครึ่งไม้	2	72	-	6,800.00	489,600.00	20	75	122,400.00	395,706.00	-	50ล้าน	-	0	-
137	โฉนด/29	408	1219	ม.3 ต.นากลาง	2	0	1	85	185.00	1,500.00	277,500.00	-	-	-	-	-	-	-	-	-	-	277,500.00	-	-	277,500.00	0.02	55.50	
	โฉนด/30	409	143	ม.3 ต.นากลาง	2	0	0	26	26.00	150.00	3,900.00	1	100/บ้านเดี่ยว	ตึก	2	36	-	6,800.00	244,800.00	-	-	-	248,700.00	-	50ล้าน	-	0	-
138	สปก./47	-	-	ม.3 ต.กุดแห่	2	0	1	0	100.00	75.00	7,500.00	-	-	-	-	-	-	-	-	-	-	7,500.00	-	-	7,500.00	0.02	1.50	
												1	100/บ้านเดี่ยว	ตึก	2	38.5	-	6,800.00	261,800.00	27	44	146,608.00	-	-	10ล้าน	-	0	-
	สปก./8	-	32728	ม.3 ต.กุดแห่	1	4	2	95	1,895.00	230.00	435,850.00	-	-	-	-	-	-	-	-	-	-	435,850.00	-	-	435,850.00	0.01	43.59	
139	โฉนด/90	1330	2931	ม.14 ต.ฝั่งแดง	3	0	2	19	219.00	1,150.00	251,850.00	-	-	-	-	-	-	-	-	-	-	251,850.00	-	-	251,850.00	0.3	755.55	
140	โฉนด/35	1551	3198	ม.7 ต.ด่านช้าง	2	0	1	12	112.00	750.00	84,000.00	1	100/บ้านเดี่ยว	ครึ่งตึกครึ่งไม้	2	27	-	6,800.00	183,600.00	-	-	-	267,600.00	-	50ล้าน	-	0	-
141	โฉนด/21	2126	4766	ม.14 ต.ด่านช้าง	2	0	0	99	99.00	130.00	12,870.00	-	-	-	-	-	-	-	-	-	-	12,870.00	-	-	12,870.00	0.02	2.57	
142	โฉนด/212	3113	10083	ม.10 ต.นากลาง	2	0	0	66	66.00	1,500.00	99,000.00	-	-	-	-	-	-	-	-	-	-	99,000.00	-	-	99,000.00	0.02	19.80	
	โฉนด/213	3114	10084	ม.10 ต.นากลาง	2	0	0	12	69.00	1,500.00	103,500.00	1	100/บ้านเดี่ยว	ตึก	2	27	-	6,800.00	183,600.00	-	-	-	287,100.00	-	50ล้าน	-	0	-
143	โฉนด/277	2056	4656	ม.8 ต.ด่านช้าง	2	0	1	48.1	148.10	750.00	111,075.00	-	-	-	-	-	-	-	-	-	-	111,075.00	-	-	111,075.00	0.02	22.22	
144	สปก./489	-	23894	ม.4 ต.กุดแห่	2	0	0	63	63.00	75.00	4,725.00	-	-	-	-	-	-	-	-	-	-	4,725.00	-	-	4,725.00	0.02	0.95	
145	โฉนด/57	536	1225	ม.1 ต.นากลาง	2	0	1	28.6	128.60	980.00	126,028.00	1	400/ตึกแถว	ครึ่งตึกครึ่งไม้	2	108	-	7,300.00	788,400.00	-	-	-	914,428.00	-	-	914,428.00	0.02	182.89
	โฉนด/670	3134	15244	ม.1 ต.นากลาง	2	0	0	41.3	41.30	10,000.00	413,000.00	1	400/ตึกแถว	ตึก	3	292	91.25	7,300.00	2,131,600.00	3	3	2,067,652.00	2,678,920.00	2,444,514.50	-	2,678,920.00	0.3	8,036.76
												1	400/ตึกแถว	ตึก	4	28	8.75	7,300.00	204,400.00	3	3	198,268.00	234,405.50	-	-	-	-	
	โฉนด/668	3132	10109	ม.1 ต.นากลาง	2	0	0	39	39.00	10,000.00	390,000.00	1	400/ตึกแถว	ตึก	2	320	-	7,300.00	2,336,000.00	3	3	2,265,920.00	2,655,920.00	-	50ล้าน	-	0	-
	โฉนด/671	3135	10152	ม.1 ต.นากลาง	4	0	0	40	40.00	10,000.00	400,000.00	-	-	-	-	-	-	-	-	-	-	400,000.00	-	-	400,000.00	0.3	1,200.00	
146	โฉนด/163	78	459	ม.2 ต.นากลาง	2	0	1	37	137.00	1,500.00	205,500.00	1	100/บ้านเดี่ยว	ครึ่งตึกครึ่งไม้	2	72	-	6,800.00	489,600.00	-	-	-	695,100.00	-	50ล้าน	-	0	-
147	โฉนด/128	91	261	ม.2 ต.นากลาง	2	0	0	34	34.00	1,500.00	51,000.00	1	100/บ้านเดี่ยว	ตึก	2	24	-	6,800.00	163,200.00	-	-	-	214,200.00	-	50ล้าน	-	0	-
148	โฉนด/64	150	604	ม.10 ต.นากลาง	2	0	1	0	100.00	150.00	15,000.00	1	100/บ้านเดี่ยว	ครึ่งตึกครึ่งไม้	2	90	-	6,800.00	612,000.00	20	75	153,000.00	168,000.00	-	50ล้าน	-	0	-
	โฉนด/63	151	605	ม.10 ต.นากลาง	2	0	0	92	92.00	1,500.00	138,000.00	-	-	-	-	-	-	-	-	-	-	138,000.00	-	-	138,000.00	0.02	27.60	
149	-	-	-	-	-	-	-	-	-	-	-	1	100/บ้านเดี่ยว	ตึก	2	72	-	6,800.00	489,600.00	13	16	411,264.00	411,264.00	-	10ล้าน	-	0	-
150	โฉนด/725	3297	11033	38 ถ.พระราม	1	0	3	77	377.00	1,300.00	490,100.00	-	-	-	-	-	-	-	-	-	-	490,100.00	-	ชกเว้น 3ปีแรก(2563-2565)				
151	สปก./470	-	21946	ม.1 ต.กุดแห่	2	0	0	92	92.00	75.00	6,900.00	-	-	-	-	-	-	-	-	-	-	6,900.00	-	-	6,900.00	0.02	1.38	
												1	100/บ้านเดี่ยว	ครึ่งตึกครึ่งไม้	2	108	-	6,800.00	734,400.00	-	-	-	734,400.00	-	10ล้าน	-	0	-
152	โฉนด/202	1022	3479	ม.14 ต.นากลาง	1	5	0	30	2,030.00	1,100.00	2,233,000.00	-	-	-	-	-	-	-	-	-	-	2,233,000.00	-	ชกเว้น 3ปีแรก(2563-2565)				
	โฉนด/285	-	12427	-	1	5	0	30	2,030.00	1,100.00	2,233,000.00	-	-	-	-	-	-	-	-	-	-	2,233,000.00	-	ชกเว้น 3ปีแรก(2563-2565)				
153	โฉนด/208	1715	4612	ม.5 ต.นากลาง	2	0	1	11	111.00	1,100.00	122,100.00	1	100/บ้านเดี่ยว	ครึ่งตึกครึ่งไม้	2	120	-	6,800.00	816,000.00	12	38	505,920.00	628,020.00	-	50ล้าน	-	0	-

154	สปก./207	-	23985	ม.2 ต.กุดแห่	2	0	1	31	131.00	75.00	9,825.00	-	-	-	-	-	-	-	-	-	-	9,825.00	-	-	9,825.00	0.02	1.97	
												1	100/บ้านเดี่ยว	ครึ่งดึกครึ่งไม้	2	72	-	6,800.00	489,600.00	-	-	-	489,600.00	-	10ล้าน	-	0	-
155	โฉนด/16	19	1155	ม.11 ต.คำนข้าง	2	0	3	29.5	329.50	750.00	247,125.00	1	100/บ้านเดี่ยว	ครึ่งดึกครึ่งไม้	2	108	-	6,800.00	734,400.00	10	30	514,080.00	761,205.00	-	50ล้าน	-	0	-
156	สปก./97	-	24088	ม.3 ต.กุดแห่	2	0	1	23	123.00	75.00	9,225.00	-	-	-	-	-	-	-	-	-	-	9,225.00	-	-	9,225.00	0.02	1.85	
												1	100/บ้านเดี่ยว	ครึ่งดึกครึ่งไม้	2	56	-	6,800.00	380,800.00	-	-	-	380,800.00	-	10ล้าน	-	0	-
157	โฉนด/340	2190	6478	ม.9 ต.นากลาง	2	0	1	39	139.00	1,500.00	208,500.00	1	100/บ้านเดี่ยว	ไม่มี	2	108	-	6,800.00	734,400.00	30	93	51,408.00	259,908.00	-	50ล้าน	-	0	-
158	โฉนด/137	1815	5204	ม.14 ต.นากลาง	2	0	0	52	52.00	1,500.00	78,000.00	1	100/บ้านเดี่ยว	ครึ่งดึกครึ่งไม้	2	54	-	6,800.00	367,200.00	-	-	-	445,200.00	-	50ล้าน	-	0	-
	โฉนด/73	372	678	ม.14 ต.นากลาง	2	0	0	55	55.00	1,500.00	82,500.00	-	-	-	-	-	-	-	-	-	-	82,500.00	-	-	82,500.00	0.3	247.50	
159	โฉนด/162	1757	1189	ม.2 ต.คำนข้าง	2	0	0	95	95.00	150.00	14,250.00	1	100/บ้านเดี่ยว	ครึ่งดึกครึ่งไม้	2	72	-	6,800.00	489,600.00	-	-	-	503,850.00	-	50ล้าน	-	0	-
160	โฉนด/86	1671	3051	ม.7 ต.คำนข้าง	2	0	2	5	205.00	750.00	153,750.00	-	-	-	-	-	-	-	-	-	-	153,750.00	-	-	153,750.00	0.02	30.75	
162	สปก./47	-	22238	ม.13 ต.นากลาง	2	0	0	78	78.00	810.00	63,180.00	-	-	-	-	-	-	-	-	-	-	63,180.00	-	-	63,180.00	0.02	12.64	
												1	100/บ้านเดี่ยว	ครึ่งดึกครึ่งไม้	2	108	-	6,800.00	734,400.00	20	75	183,600.00	-	183,600.00	10ล้าน	-	0	-
163	โฉนด/289	-	23952	ม.4 ต.กุดแห่	2	0	1	28	128.00	450.00	57,600.00	-	-	-	-	-	-	-	-	-	-	57,600.00	-	-	57,600.00	0.02	11.52	
164	โฉนด/19	293	1133	ม.10 ต.นากลาง	2	0	2	4	204.00	1,500.00	306,000.00	1	100/บ้านเดี่ยว	ครึ่งดึกครึ่งไม้	2	54	-	6,800.00	367,200.00	18	65	128,520.00	434,520.00	-	50ล้าน	-	0	-
165	โฉนด/5	1782	4141	ม.9 ต.นากลาง	1	9	2	20	3,820.00	160.00	611,200.00	-	-	-	-	-	-	-	-	-	-	611,200.00	-	ชกเว้น 3ปีแรก(2563-2565)				
168	สปก./390	-	21870	ม.1 ต.กุดแห่	2	0	0	77	77.00	75.00	5,775.00	-	-	-	-	-	-	-	-	-	-	5,775.00	-	-	5,775.00	0.02	1.16	
												1	100/บ้านเดี่ยว	ครึ่งดึกครึ่งไม้	2	75	-	6,800.00	510,000.00	-	-	-	510,000.00	-	10ล้าน	-	0	-
169	โฉนด/73	1314	3473	ม.3 ต.นากลาง	1	0	0	80	80.00	1,100.00	88,000.00	-	-	-	-	-	-	-	-	-	-	88,000.00	-	ชกเว้น 3ปีแรก(2563-2565)				
170	โฉนด/523	2106	6394	ม.1 ต.นากลาง	2	0	1	28	128.00	1,500.00	192,000.00	1	100/บ้านเดี่ยว	ครึ่งดึกครึ่งไม้	2	144	-	6,800.00	979,200.00	45	85	146,880.00	338,880.00	-	50ล้าน	-	0	-
171	โฉนด/15	1572	3199	ม.6 ต.คำนข้าง	1	17	3	16	7,116.00	450.00	3,202,200.00	-	-	-	-	-	-	-	-	-	-	3,202,200.00	-	ชกเว้น 3ปีแรก(2563-2565)				
												1	100/บ้านเดี่ยว	ไม่มี	2	54	-	6,800.00	367,200.00	3	9	334,152.00	-	334,152.00	10ล้าน	-	0	-
172	โฉนด/19	472	536	ม.2 ต.คำนข้าง	2	0	3	81	381.00	1,500.00	571,500.00	-	-	-	-	-	-	-	-	-	-	571,500.00	-	-	571,500.00	0.02	114.30	
173	โฉนด/3	1003	1837	ม.6 ต.คำนข้าง	1	11	0	54	4,454.00	560.00	2,494,240.00	-	-	-	-	-	-	-	-	-	-	2,494,240.00	-	ชกเว้น 3ปีแรก(2563-2565)				
												1	100/บ้านเดี่ยว	ดึก	2	72	-	6,800.00	489,600.00	2	2	479,808.00	-	479,808.00	10ล้าน	-	0	-
174	โฉนด/69	1311	2921	ม.6 ต.นากลาง	1	0	2	35	235.00	1,100.00	258,500.00	-	-	-	-	-	-	-	-	-	-	258,500.00	-	ชกเว้น 3ปีแรก(2563-2565)				
175	โฉนด/12	2466	7181	ม.1 ต.นากลาง	1	9	3	23	3,923.00	90.00	353,070.00	-	-	-	-	-	-	-	-	-	-	353,070.00	-	ชกเว้น 3ปีแรก(2563-2565)				

	โฉนด/12	2466	7181	ม.1 ต.นากลาง	1	9	3	23	3,923.00	90.00	353,070.00	-	-	-	-	-	-	-	-	-	-	353,070.00	-	ชกเว้น 3ปีแรก(2563-2565)				
176	โฉนด/216	3117	10087	ต.นากลาง	2	0	0	72.2	72.20	1,500.00	108,300.00	1	100/บ้านเดี่ยว	ครึ่งตึกครึ่งไม้	2	72	-	6,800.00	489,600.00	30	85	73,440.00	181,740.00	-	50ล้าน	-	0	-
177	โฉนด/144	492	945	ม.5 ต.ด่านช้าง	2	0	1	73	173.00	1,500.00	259,500.00	1	100/บ้านเดี่ยว	ตึก	3	38.4	29.45	6,800.00	261,120.00	7	7	242,841.60	1,084,149.60	319,258.78	-	1,084,149.60	0.3	3,252.45
												2	100/บ้านเดี่ยว	ตึก	3	54.4	41.72	6,800.00	369,920.00	7	7	344,025.60		452,283.27	-	-	-	-
												3	100/บ้านเดี่ยว	ตึก	3	37.6	28.83	6,800.00	255,680.00	7	7	237,782.40		312,607.55	-	-	-	-
178	โฉนด/38	242	995	ม.10 ต.นากลาง	2	0	0	50	50.00	5,000.00	250,000.00	1	100/บ้านเดี่ยว	ครึ่งตึกครึ่งไม้	2	120	-	6,800.00	816,000.00	-	-	-	1,066,000.00	-	50ล้าน	-	0	-
	โฉนด/39	243	42	ม.10 ต.นากลาง	4	0	0	52	52.00	5,000.00	260,000.00	-	-	-	-	-	-	-	-	-	-	260,000.00	-	-	260,000.00	0.3	780.00	
179	สปก./51	-	24531	ม.13 ต.นากลาง	2	0	0	85	85.00	450.00	38,250.00	-	-	-	-	-	-	-	-	-	-	38,250.00	-	-	38,250.00	0.02	7.65	
												1	100/บ้านเดี่ยว	ครึ่งตึกครึ่งไม้	2	300	-	6,800.00	2,040,000.00	40	85	306,000.00	-	306,000.00	10ล้าน	-	0	-
180	โฉนด/262	2492	7207	ม.1 ต.นากลาง	1	3	1	55	1,355.00	130.00	176,150.00	-	-	-	-	-	-	-	-	-	-	176,150.00	-	ชกเว้น 3ปีแรก(2563-2565)				
	โฉนด/1003	4394	14484	ม.1 ต.นากลาง	4	1	1	0	500.00	500.00	250,000.00	-	-	-	-	-	-	-	-	-	-	250,000.00	-	-	250,000.00	0.3	750.00	
181	โฉนด/238	387	3638	ม.2 ต.นากลาง	1	12	2	45	5,045.00	1,000.00	5,045,000.00	-	-	-	-	-	-	-	-	-	-	5,045,000.00	-	ชกเว้น 3ปีแรก(2563-2565)				
	โฉนด/103	1173	2479	ม.2 ต.นากลาง	1	2	1	76	976.00	1,100.00	1,073,600.00	-	-	-	-	-	-	-	-	-	-	1,073,600.00	-	ชกเว้น 3ปีแรก(2563-2565)				
182	สปก./405	-	21885	ม.1 ต.นากลาง	2	0	3	75	375.00	75.00	28,125.00	-	-	-	-	-	-	-	-	-	-	28,125.00	-	-	28,125.00	0.02	5.63	
												1	100/บ้านเดี่ยว	ครึ่งตึกครึ่งไม้	2	27	-	6,800.00	183,600.00	-	-	-	-	183,600.00	10ล้าน	-	0	-
183	โฉนด/562	2378	6970	ม.16 ต.นากลาง	4	0	0	68	68.00	10,000.00	680,000.00	1	100/บ้านเดี่ยว	ตึก	3	81	13.64	6,800.00	550,800.00	20	30	385,560.00	3,507,440.00	478,287.27	-	478,287.27	0.3	1,434.86
												2	100/บ้านเดี่ยว	ตึก	2	513	86.36	6,800.00	3,488,400.00	20	30	2,441,880.00	-	-	50ล้าน	-	0	-
	โฉนด/82	2582	7548	ต.นากลาง	1	5	3	16	2,316.00	150.00	347,400.00	-	-	-	-	-	-	-	-	-	-	347,400.00	-	ชกเว้น 3ปีแรก(2563-2565)				
	โฉนด/81	2583	7549	ม.10 ต.นากลาง	3	1	1	86	586.00	4,400.00	2,578,400.00	1	100/บ้านเดี่ยว	ตึก	3	152	50.00	6,800.00	1,033,600.00	1	1	1,023,264.00	4,624,928.00	2,312,464.00	-	4,624,928.00	0.3	13,874.78
												2	100/บ้านเดี่ยว	ตึก	3	152	50.00	6,800.00	1,033,600.00	1	1	1,023,264.00	-	2,312,464.00	-	-	-	-
	โฉนด/46	463	977	ม.3 ต.นากลาง	2	0	0	60	60.00	1,500.00	90,000.00	3	100/บ้านเดี่ยว	ตึก	2	54	-	6,800.00	367,200.00	23	36	235,008.00	325,008.00	-	-	325,008.00	0.02	65.00
	โฉนด/47	465	978	ม.3 ต.นากลาง	2	0	0	56	56.00	130.00	7,280.00	3	100/บ้านเดี่ยว	ครึ่งตึกครึ่งไม้	2	54	-	6,800.00	367,200.00	-	-	-	374,480.00	-	-	374,480.00	0.02	74.90
184	โฉนด/791	3498	11965	ม.11 ต.นากลาง	2	0	0	95	95.00	10,000.00	950,000.00	1	100/บ้านเดี่ยว	ตึก	3	75	46.30	6,800.00	510,000.00	-	-	-	2,009,750.00	930,439.81	-	930,439.81	0.3	2,791.32
												2	501/คลังสินค้า	ตึก	3	27	16.67	5,250.00	141,750.00	-	-	-	334,958.33	-	334,958.33	0.3	1,004.88	
												3	100/บ้านเดี่ยว	ตึก	2	60	37.04	6,800.00	408,000.00	-	-	-	-	744,351.85	50ล้าน	-	0	-
	โฉนด/792	3499	11966	ม.11 ต.นากลาง	2	0	1	49	149.00	10,000.00	1,490,000.00	1	100/บ้านเดี่ยว	ตึก	2	45	27.27	6,800.00	306,000.00	-	-	-	2,612,000.00	712,363.64	-	712,363.64	0.02	142.47
												2	100/บ้านเดี่ยว	ตึก	3	120	72.73	6,800.00	816,000.00	-	-	-	-	1,899,636.36	-	1,899,636.36	0.3	5,698.91
	โฉนด/793	3500	11967	ม.11 ต.นากลาง	2	0	1	41	141.00	1,500.00	211,500.00	-	-	-	-	-	-	-	-	-	-	211,500.00	-	-	211,500.00	0.02	42.30	
185	-	-	-	-	-	-	-	-	-	-	-	1	100/บ้านเดี่ยว	ตึก	2	200	-	6,800.00	1,360,000.00	5	5	1,292,000.00	1,292,000.00	-	10ล้าน	-	0	-
186	โฉนด/234	1306	3151	ม.2 ต.ด่านช้าง	4	0	0	95	95.00	1,100.00	104,500.00	-	-	-	-	-	-	-	-	-	-	104,500.00	-	-	104,500.00	0.3	313.50	
187	โฉนด/83	317	141	ม.11 ต.นากลาง	4	0	0	40	40.00	1,500.00	60,000.00	-	-	-	-	-	-	-	-	-	-	60,000.00	-	-	60,000.00	0.3	180.00	
	โฉนด/86	428	139	ม.11 ต.นากลาง	2	0	2	75	275.00	130.00	35,750.00	1	100/บ้านเดี่ยว	ครึ่งตึกครึ่งไม้	2	54	-	6,800.00	367,200.00	-	-	-	402,950.00	-	50ล้าน	-	0	-
188	โฉนด/405	3030	11642	ม.6 ต.ด่านช้าง	1,2	7	1	91	191.00	330.00	63,030.00	1	100/บ้านเดี่ยว	ครึ่งตึกครึ่งไม้	2	144	-	6,800.00	979,200.00	20	75	244,800.00	307,830.00	-	50ล้าน	-	0	-
									2,800.00	330.00	924,000.00	-	-	-	-	-	-	-	-	-	-	924,000.00	-	ชกเว้น 3ปีแรก(2563-2565)				

189	โฉนด/249	3821	12780	ม.2 ต.นากลาง	2	0	0	68	68.00	130.00	8,840.00	1	100/บ้านเดี่ยว	ตึก	2	27	-	6,800.00	183,600.00	30	50	91,800.00	100,640.00	-	50ล้าน	-	0	-
190	โฉนด/420	2416	7008	ม.9 ต.นากลาง	2	0	2	8	208.00	1,500.00	312,000.00	1	100/บ้านเดี่ยว	ตึก	3	245	59.865608	6,800.00	1,666,000.00	-	-	-	3,094,900.00	1,852,780.70	-	3,094,900.00	0.3	9,284.70
												2	100/บ้านเดี่ยว	เพิง	3	12.25	2.9932804	6,800.00	83,300.00	-	-	-	-	92,639.03	-	-	-	-
												3	100/บ้านเดี่ยว	ไม้	3	56	13.683568	6,800.00	380,800.00	-	-	-	-	423,492.73	-	-	-	-
												4	100/บ้านเดี่ยว	ไม้	3	96	23.457544	6,800.00	652,800.00	-	-	-	-	725,987.54	-	-	-	-
191	-	-	-	-	-	-	-	-	-	-	-	1	100/บ้านเดี่ยว	ครึ่งตึกครึ่งไม้	2	180	-	6,800.00	1,224,000.00	5	10	1,101,600.00	1,101,600.00	-	10ล้าน	-	0	-
194	โฉนด/45	2445	7037	ม.9 ต.นากลาง	2	0	2	21	221.00	500.00	110,500.00	1	513/โรงงาน	โรงสีข้าว	3	63	-	5,650.00	355,950.00	3	9	323,914.50	434,414.50	-	-	434,414.50	0.3	1,303.24
	สปก./1	-	23750	ม.9 ต.นากลาง	2	0	3	42	342.00	500.00	171,000.00	-	-	-	-	-	-	-	-	-	-	-	171,000.00	-	-	171,000.00	0.02	34.20
												1	100/บ้านเดี่ยว	ครึ่งตึกครึ่งไม้	2	252	-	6,800.00	1,713,600.00	25	85	257,040.00	-	257,040.00	10ล้าน	-	0	-
195	โฉนด/258	2025	4665	ม.8 ต.ด่านช้าง	2	0	1	18.1	118.10	750.00	88,575.00	1	100/บ้านเดี่ยว	ครึ่งตึกครึ่งไม้	2	60	-	6,800.00	408,000.00	50	85	61,200.00	149,775.00	-	50ล้าน	-	0	-
	โฉนด/137	1327	3359	ม.8 ต.ด่านช้าง	1	3	3	13	1,513.00	940.00	1,422,220.00	-	-	-	-	-	-	-	-	-	-	-	1,422,220.00	-	ชกเว้น 3ปีแรก(2563-2565)			
197	โฉนด/219	1997	4937	ม.8 ต.ด่านช้าง	2	0	2	48.2	248.20	660.00	163,812.00	1	100/บ้านเดี่ยว	ครึ่งตึกครึ่งไม้	2	36	-	6,800.00	244,800.00	42	85	36,720.00	200,532.00	-	50ล้าน	-	0	-
198	สปก./476	-	21952	ม.1 ต.นากลาง	2	0	1	22	122.00	500.00	61,000.00	-	-	-	-	-	-	-	-	-	-	-	61,000.00	-	-	61,000.00	0.02	12.20
												1	100/บ้านเดี่ยว	ไม้	2	27	-	6,800.00	183,600.00	-	-	-	-	183,600.00	10ล้าน	-	0	-
199	โฉนด/393	2395	6987	ม.4 ต.นากลาง	2	0	1	41	141.00	1,500.00	211,500.00	1	100/บ้านเดี่ยว	ครึ่งตึกครึ่งไม้	2	54	-	6,800.00	367,200.00	40	85	55,080.00	266,580.00	-	50ล้าน	-	0	-
201	โฉนด/24	22	1134	ม.11 ต.ด่านช้าง	2	0	1	14	114.00	750.00	85,500.00	1	100/บ้านเดี่ยว	ครึ่งตึกครึ่งไม้	2	108	-	6,800.00	734,400.00	10	30	514,080.00	599,580.00	-	50ล้าน	-	0	-
202	โฉนด/543	3593	14360	ม.7 ต.ด่านช้าง	2	0	0	99.1	99.10	750.00	74,325.00	1	100/บ้านเดี่ยว	ตึก	2	36	-	6,800.00	244,800.00	20	30	171,360.00	245,685.00	-	50ล้าน	-	0	-
	โฉนด/538	3580	14304	ม.7 ต.ด่านช้าง	2	0	0	91	91.00	130.00	11,830.00	-	-	-	-	-	-	-	-	-	-	-	11,830.00	-	-	11,830.00	0.02	2.37
203	สปก./203	-	23781	ม.2 ต.กุดแห่	2	0	2	5	205.00	450.00	92,250.00	-	-	-	-	-	-	-	-	-	-	-	92,250.00	-	-	92,250.00	0.02	18.45
												1	100/บ้านเดี่ยว	ไม้	2	27	-	6,800.00	183,600.00	-	-	-	-	183,600.00	10ล้าน	-	0	-
205	โฉนด/592	3747	1489	ม.6 ต.ด่านช้าง	1	9	1	5	3,705.00	150.00	555,750.00	-	-	-	-	-	-	-	-	-	-	-	555,750.00	-	ชกเว้น 3ปีแรก(2563-2565)			
	โฉนด/593	3748	14892	ม.6 ต.ด่านช้าง	1	9	1	5	3,705.00	660.00	2,445,300.00	-	-	-	-	-	-	-	-	-	-	-	2,445,300.00	-	ชกเว้น 3ปีแรก(2563-2565)			
	โฉนด/280	22414	7414	ม.6 ต.ด่านช้าง	1	15	1	43	6,143.00	470.00	2,887,210.00	-	-	-	-	-	-	-	-	-	-	-	2,887,210.00	-	ชกเว้น 3ปีแรก(2563-2565)			
	โฉนด/122	169	984	ม.6 ต.ด่านช้าง	2	0	2	68	268.00	750.00	201,000.00	1	100/บ้านเดี่ยว	ครึ่งตึกครึ่งไม้	2	72	-	6,800.00	489,600.00	15	50	244,800.00	445,800.00	-	50ล้าน	-	0	-
	โฉนด/148	1819	3664	ม.6 ต.ด่านช้าง	2	0	0	89	89.00	1,500.00	133,500.00	-	-	-	-	-	-	-	-	-	-	-	133,500.00	-	-	133,500.00	0.02	26.70
206	โฉนด/18	102	480	-	2	0	0	70	70.00	750.00	52,500.00	1	100/บ้านเดี่ยว	ครึ่งตึกครึ่งไม้	2	126	-	6,800.00	856,800.00	30	85	128,520.00	181,020.00	-	50ล้าน	-	0	-
207	-	-	-	-	-	-	-	-	-	-	-	1	100/บ้านเดี่ยว	ครึ่งตึกครึ่งไม้	2	72	-	6,800.00	489,600.00	-	-	-	-	489,600.00	10ล้าน	-	0	-
208	โฉนด/4	645	2773	ม.3 ต.นากลาง	1	10	0	7	4,007.00	130.00	520,910.00	-	-	-	-	-	-	-	-	-	-	-	520,910.00	-	ชกเว้น 3ปีแรก(2563-2565)			
209	โฉนด/424	553	15234	ม.3 ต.นากลาง	1	1	1	44.4	544.40	1,300.00	707,720.00	-	-	-	-	-	-	-	-	-	-	-	707,720.00	-	ชกเว้น 3ปีแรก(2563-2565)			
	โฉนด/428	4575	15362	ม.3 ต.นากลาง	1	16	0	13.2	6,413.20	1,500.00	9,619,800.00	-	-	-	-	-	-	-	-	-	-	-	9,619,800.00	-	ชกเว้น 3ปีแรก(2563-2565)			

210	โฉนด/500	4321	14230	ม.6 ต.นากลาง	4	0	1	85	185.00	5,000.00	925,000.00	-	-	-	-	-	-	-	-	-	-	925,000.00	-	-	925,000.00	0.3	2,775.00	
211	โฉนด/70	52	6952	ม.1 ต.นากลาง	2	0	2	89	289.00	8,750.00	2,528,750.00	1	100/บ้านเดี่ยว	เพิงปูน	3	152.84	-	6,800.00	1,039,312.00	-	-	-	3,568,062.00	-	-	3,568,062.00	0.3	10,704.19
212	-	-	-	-	-	-	-	-	-	-	-	1	100/บ้านเดี่ยว	ครึ่งตึกครึ่งไม้	2	300	-	6,800.00	2,040,000.00	42	85	306,000.00	-	-	10ล้าน	-	0	
												2	100/บ้านเดี่ยว	ครึ่งตึกครึ่งไม้	3	242	-	6,800.00	1,645,600.00	-	-	-	1,645,600.00	-	-	1,645,600.00	0.3	4,936.80
	โฉนด/175	1485	3746	ม.7 ต.นากลาง	2	0	1	28	128.00	1,200.00	153,600.00	1	100/บ้านเดี่ยว	ครึ่งตึกครึ่งไม้	3	110.1	50	6,800.00	748,680.00	-	-	-	1,650,960.00	825,480.00	-	825,480.00	0.3	2,476.44
												2	100/บ้านเดี่ยว	ครึ่งตึกครึ่งไม้	2	110.1	50	6,800.00	748,680.00				825,480.00	-	-	825,480.00	0.02	165.10
213	โฉนด/17	118	1326	ม.2 ต.นากลาง	2	0	0	79	79.00	1,150.00	90,850.00	-	-	-	-	-	-	-	-	-	-	90,850.00	-	-	90,850.00	0.02	18.17	
216	สปก./279	-	23942	ม.4 ต.กุดแห่	2	0	2	22	222.00	75.00	16,650.00	-	-	-	-	-	-	-	-	-	-	16,650.00	-	-	16,650.00	0.02	3.33	
												1	100/บ้านเดี่ยว	ครึ่งตึกครึ่งไม้	2	144	-	6,800.00	979,200.00	15	50	489,600.00	-	489,600.00	10ล้าน	-	0	
217	โฉนด/45	1340	2937	ม.1 ต.นากลาง	3	0	2	12	212.00	1,100.00	233,200.00	-	-	-	-	-	-	-	-	-	-	233,200.00	-	-	233,200.00	0.3	699.60	
218	โฉนด/66	1339	2936	ม.1 ต.นากลาง	4	0	1	3	103.00	1,100.00	113,300.00	-	-	-	-	-	-	-	-	-	-	113,300.00	-	-	113,300.00	0.3	339.90	
	-	-	-	-	-	-	-	-	-	-	-	1	100/บ้านเดี่ยว	ครึ่งตึกครึ่งไม้	2	108	-	6,800.00	734,400.00	-	-	-	734,400.00	-	10ล้าน	-	0	
219	โฉนด/496	2119	6407	ม.16 ต.นากลาง	2	0	0	49	49.00	1,500.00	73,500.00	1	100/บ้านเดี่ยว	ไม้	2	27	-	6,800.00	183,600.00	-	-	-	257,100.00	-	50ล้าน	-	0	
220	สปก./162	-	23752	ม.2 ต.กุดแห่	2	0	1	59	159.00	75.00	11,925.00	-	-	-	-	-	-	-	-	-	-	11,925.00	-	-	11,925.00	0.02	2.39	
												1	100/บ้านเดี่ยว	ครึ่งตึกครึ่งไม้	2	90	-	6,800.00	612,000.00	-	-	-	-	612,000.00	10ล้าน	-	0	
221	โฉนด/100	205	969	ม.6 ต.ด่านช้าง	2	0	3	48	348.00	630.00	219,240.00	1	100/บ้านเดี่ยว	ครึ่งตึกครึ่งไม้	2	63	-	6,800.00	428,400.00	20	75	107,100.00	326,340.00	-	50ล้าน	-	0	
222	โฉนด/146	493	62	ม.5 ต.กุดแห่	2	0	1	40	140.00	750.00	105,000.00	1	100/บ้านเดี่ยว	ครึ่งตึกครึ่งไม้	2	54	-	6,800.00	367,200.00	45	85	55,080.00	160,080.00	-	50ล้าน	-	0	
223	โฉนด/960	4141	14047	ม.1 ต.นากลาง	2	0	0	37	37.00	10,000.00	370,000.00	1	100/บ้านเดี่ยว	ตึก	2	37.4	25.72	6,800.00	254,320.00	-	-	-	1,358,720.00	349,491.94	-	349,491.94	0.02	69.90
																							1,009,228.06	-	1,009,228.06	0.02	201.85	
	โฉนด/185	1683	4288	ม.1 ต.นากลาง	2	0	0	40	40.00	1,500.00	60,000.00	1	100/บ้านเดี่ยว	ตึก	2	65	-	6,800.00	442,000.00	-	-	-	502,000.00	-	50ล้าน	-	0	
224	โฉนด/25	2867	8875	ม.2 ต.นากลาง	2	0	0	94	94.00	130.00	12,220.00	1	100/บ้านเดี่ยว	ตึก	2	54	-	6,800.00	367,200.00	30	50	183,600.00	195,820.00	-	50ล้าน	-	0	
293	โฉนด/635	3035	9680	ม.6 ต.นากลาง	2	0	0	83	83.00	5,000.00	415,000.00	1	100/บ้านเดี่ยว	ครึ่งตึกครึ่งไม้	2	360	-	6,800.00	2,448,000.00	30	85	367,200.00	782,200.00	-	50ล้าน	-	0	

หมายเหตุ ลักษณะการทำประโยชน์ 1. ประกอบเกษตรกรรม 2.อยู่อาศัย 3.อื่นๆ 4.ทิ้งไว้ว่างเปล่าหรือไม่ทำประโยชน์ตามสมควร 5.ใช้ประโยชน์หลายประเภท

ชกเว้น = ที่ดินเกษตรกรรมของบุคคลธรรมดา ไม่ต้องเสียภาษีในปี 2563-2565

หมวดอักษร ส

ราคาประเมินทุนทรัพย์ของที่ดินและสิ่งปลูกสร้าง

ที่	ประเภทที่ดิน/เลขที่	หน้าสำรวจ	คำนวณราคาประเมินทุนทรัพย์ของที่ดิน							ที่	คำนวณราคาประเมินทุนทรัพย์ของสิ่งปลูกสร้าง							รวมราคาประเมินของที่ดินและสิ่ง	รวมราคาประเมินของที่ดิน	หักมูลค่าฐานภาษีที่ได้รับ	คงเหลือราคาประเมินทุนทรัพย์ที่ต้องเสีย	อัตราภาษี (ร้อยละ)	จำนวนภาษีที่ต้องเสีย (บาท)				
			เลขที่เอกสารสิทธิ์	สถานที่ตั้ง/ชุมชน	ลักษณะการใช้ประโยชน์	จำนวนเนื้อที่ดิน			ราคาประเมินต่อ ตร.ว.		ราคาประเมินของที่ดิน	ประเภทของสิ่งปลูกสร้าง	ลักษณะการก่อสร้าง	ขนาดพื้นที่	เป็นสัดส่วน	ราคาประเมินต่อ ตร.ม. (บาท)	รวมราคาประเมินสิ่งปลูก							ค่าเสื่อมโรงเรือน (ปี)	ค่าเสื่อม (ร้อยละ)	ประเมินสิ่งปลูกสร้างหลังหัก	
						ไร่	งาน	วา																			
1	โฉนด/34	601	1140	ม.1 นากลาง	1	0	0	51	51	10000	510,000									510000			510000	0.02	102		
	โฉนด/798	3506	11882	ม.1 นากลาง	3	5	0	0	2000	10000	20,000,000									20000000			20000000	0.3	60,000		
2	สปก/271		23934	ม.4 กุดแห่	2	0	0	99	99	450	44,550												44550	0.02	9		
												1	100	ครึ่งดีก/ไม้	2	72		6800	489600	5	10	440640			10 ล้าน		
3												1	100	ครึ่งดีก/ไม้	2	162		6800	1101600	40	85	165240			165240		10 ล้าน
													100	ครึ่งดีก/ไม้		27		6800	183600						183600		ล้าน

หมายเหตุ ลักษณะการทำประโยชน์ 1.ประกอบเกษตรกรรม 2.อยู่อาศัย 3.อื่นๆ 4.ทิ้งไว้ว่างเปล่าหรือไม่ใช้ประโยชน์แก่สภาพ 5.ใช้ประโยชน์หลายประเภท

ยกเว้น =ไม่ต้องเสียภาษีในปี 2563-2565

บัญชีราคาประเมินทุนทรัพย์โรงเรียนสิ่งปลูกสร้าง
 ในการจดทะเบียนสิทธิและนิติกรรมเกี่ยวกับอสังหาริมทรัพย์ (พ.ศ.2559 - 2562)
 จังหวัด หนองบัวลำภู

รหัส	ประเภทสิ่งปลูกสร้าง	ราคา (บาท ต่อ ตร.ม.)	หมายเหตุ
100	ประเภทบ้านเดี่ยว	6,800	
200	ประเภทบ้านแถว (ทาวน์เฮาส์)	6,500	
300	ประเภทห้องแถว	6,300	
400	ประเภทตึกแถว	7,300	
501	คลังสินค้า พื้นที่ไม่เกิน 300 ตารางเมตร	5,250	
502	คลังสินค้า พื้นที่เกินกว่า 300 ตารางเมตรขึ้นไป	3,300	
504	โรงจอดรถ	2,550	
505	สถานศึกษา	7,100	
506/1	โรงแรม ความสูงไม่เกิน 5 ชั้น	9,150	
506/2	โรงแรม ความสูงเกินกว่า 5 ชั้นขึ้นไป	9,400	
507	โรงแรมหรู	7,800	
508	สถานพยาบาล	9,000	
509/1	สำนักงาน ความสูงไม่เกิน 5 ชั้น	7,100	
509/2	สำนักงาน ความสูงเกินกว่า 5 ชั้นขึ้นไป	8,250	
510	ภัตตาคาร	6,150	
511/1	ห้างสรรพสินค้า	8,900	
511/2	อาคารพาณิชย์กรรม ประเภทค้าปลีกค้าส่ง	7,700	
512	สถานีบริการน้ำมันเชื้อเพลิง	5,000	พื้นที่อาคารและบริเวณหัว จ่าย
513	โรงงาน	5,650	
514	ตลาด พื้นที่ไม่เกิน 1,000 ตารางเมตร	3,450	พื้นที่ของแต่ละอาคาร
515	ตลาด พื้นที่เกินกว่า 1,000 ตารางเมตรขึ้นไป	3,600	พื้นที่ของแต่ละอาคาร
516	อาคารพาณิชย์ ประเภทโฮมออฟฟิศ	8,250	
518	โรงงานซ่อมรถยนต์	5,450	
519	อาคารจอดรถ	5,600	

รหัส	ประเภทสิ่งปลูกสร้าง	ราคา (บาท ต่อ ตร.ม.)	หมายเหตุ
520/1	อาคารอยู่อาศัยรวม ความสูงไม่เกิน 5 ชั้น	7,700	
520/2	อาคารอยู่อาศัยรวม ความสูงเกินกว่า 5 ชั้นขึ้นไป	8,200	
522	อาคารพาณิชย์ ประเภทโชว์รูมรถยนต์	4,950	พื้นที่สำนักงานและส่วน บริการ
523	ห้องน้ำรวม	5,700	
524	สระว่ายน้ำ	7,350	
525	ลานกีฬาอเนกประสงค์	700	
526	ลานคอนกรีต	400	
527	ท่าเทียบเรือ	12,500	
528	โรงเลี้ยงสัตว์	2,000	
529	รั้วคอนกรีต	1,900	รวมประตู
530	รั้วลวดถัก	950	รวมประตู
531	ป้ายโฆษณา	7,700	พื้นที่โครงสร้างส่วนที่ติดตั้ง ป้าย



ประกาศจังหวัดหนองบัวลำภู

เรื่อง บัญชีกำหนดราคาประเมินทุนทรัพย์ที่ดินในการจดทะเบียนสิทธิและนิติกรรมเกี่ยวกับอสังหาริมทรัพย์ สำหรับที่ดินซึ่งมีเอกสารสิทธิ์ประเภทอื่นนอกเหนือจากโฉนดที่ดิน หรือหนังสือรับรองการทำประโยชน์ (น.ส. ๓ ก.)

ตามประกาศจังหวัดหนองบัวลำภู เรื่อง บัญชีกำหนดราคาประเมินทุนทรัพย์ที่ดินในการจดทะเบียนสิทธิและนิติกรรมเกี่ยวกับอสังหาริมทรัพย์ตามประมวลกฎหมายที่ดิน โดยอาศัยอำนาจตามความในมาตรา ๑๐๕ สัตต แห่งประมวลกฎหมายที่ดิน ที่ได้ประกาศใช้รอบบัญชี พ.ศ. ๒๕๕๙-๒๕๖๒ ตั้งแต่วันที่ ๑ มกราคม พ.ศ. ๒๕๕๙ วันที่ ๑ มกราคม พ.ศ. ๒๕๖๐ และวันที่ ๑ มกราคม พ.ศ. ๒๕๖๑ ซึ่งคณะอนุกรรมการประจำจังหวัดหนองบัวลำภู ได้กำหนดไว้ และได้ผ่านความเห็นชอบจากคณะกรรมการกำหนดราคาประเมินทุนทรัพย์ในการประชุมครั้งที่ ๓๗/๒๕๕๘ เมื่อวันที่ ๒๗ พฤศจิกายน ๒๕๕๘ ครั้งที่ ๒๑/๒๕๕๙ เมื่อวันที่ ๒๘ กันยายน ๒๕๕๙ และครั้งที่ ๑๗/๒๕๖๐ เมื่อวันที่ ๒๖ กรกฎาคม ๒๕๖๐ นั้น

ปรากฏว่า ในพื้นที่ที่ประกาศใช้บัญชีกำหนดราคาประเมินทุนทรัพย์ที่ดินสำหรับเอกสารสิทธิ์ประเภทโฉนดที่ดิน หรือหนังสือรับรองการทำประโยชน์ (น.ส. ๓ ก.) ข้างต้นนั้นไม่ครอบคลุมเอกสารสิทธิ์ประเภทอื่น ดังนั้น เพื่อให้สามารถกำหนดราคาประเมินที่ดินสำหรับเอกสารสิทธิ์ประเภทอื่น เพื่อใช้ในการเรียกเก็บค่าธรรมเนียมการจดทะเบียนสิทธิและนิติกรรมสำหรับอสังหาริมทรัพย์ที่ตั้งอยู่ในพื้นที่ดังกล่าว อาศัยอำนาจตามความในมาตรา ๑๐๕ สัตต แห่งประมวลกฎหมายที่ดิน ซึ่งคณะอนุกรรมการประจำจังหวัดหนองบัวลำภูได้กำหนดไว้ และได้ผ่านความเห็นชอบจากคณะกรรมการกำหนดราคาประเมินทุนทรัพย์แล้ว ในการประชุมครั้งที่ ๒๒/๒๕๖๒ เมื่อวันที่ ๑๘ กันยายน ๒๕๖๒ จึงให้ใช้บัญชีกำหนดราคาประเมินทุนทรัพย์ที่ดินในการจดทะเบียนสิทธิและนิติกรรมเกี่ยวกับอสังหาริมทรัพย์สำหรับที่ดินซึ่งมีเอกสารสิทธิ์ประเภทอื่น นอกเหนือจากโฉนดที่ดิน หรือหนังสือรับรองการทำประโยชน์ (น.ส. ๓ ก.) ตามประมวลกฎหมายที่ดินในเขตจังหวัดหนองบัวลำภู ตามบัญชีแนบท้ายนี้

ทั้งนี้ ตั้งแต่วันที่ ๘ เดือนพฤศจิกายน พ.ศ. ๒๕๖๒ เป็นต้นไป

ประกาศ ณ วันที่ ๘ เดือนพฤศจิกายน พ.ศ. ๒๕๖๒

(นายสมเจตน์ จงศุภวิศาลกิจ)

ผู้ว่าราชการจังหวัดหนองบัวลำภู

ผู้ว่าราชการจังหวัดหนองบัวลำภู

ประธานอนุกรรมการประจำจังหวัดหนองบัวลำภู

จำเนาถูกต้อง

เบ็ญจวรรณ แสงสุวรรณ .


นางสาวเบ็ญจวรรณ แสงสุวรรณ
นักประเมินราคาทรัพย์สินชำนาญการ

บัญชีกำหนดราคาประเมินทุนทรัพย์ที่ดิน
ในการจดทะเบียนสิทธิและนิติกรรมเกี่ยวกับอสังหาริมทรัพย์
สำหรับที่ดินซึ่งมีเอกสารสิทธิ์ประเภทอื่นนอกเหนือจากโฉนดที่ดิน หรือหนังสือรับรองการทำประโยชน์ (น.ส. ๓ ก.)
ซึ่งคณะกรรมการประจำจังหวัดหนองบัวลำภู ได้กำหนดไว้ และได้ผ่านความเห็นชอบจาก
คณะกรรมการกำหนดราคาประเมินทุนทรัพย์แล้ว เมื่อวันที่ ๑๘ เดือนกันยายน พ.ศ. ๒๕๖๒
ตำบลกุดแห่
อำเภอากลาง
จังหวัดหนองบัวลำภู

หน่วย ที่	ที่ดินบริเวณ	ราคาประเมิน		หมายเหตุ
		ตารางวาละ (บาท)	ไร่ละ (บาท)	
๑	ที่ดินติดทางหลวงชนบท ระยะ ๔๐ เมตร	๔๘๐	๑๙๒,๐๐๐	
๒	ที่ดินติดถนน ซอย ทาง ระยะ ๔๐ เมตร	๔๕๐	๑๘๐,๐๐๐	
๓	ที่ดินนอกเหนือจากหน่วยที่ ๑-๒	๗๕	๓๐,๐๐๐	

ทั้งนี้ ตั้งแต่วันที่ ๘ เดือนพฤศจิกายน พ.ศ. ๒๕๖๒ เป็นต้นไป

ประกาศ ณ วันที่ ๘ เดือนพฤศจิกายน พ.ศ. ๒๕๖๒


(นายสมเจตน์ จงศุภวิศาลกิจ)

(.....ผู้ว่าราชการจังหวัดหนองบัวลำภู.....)

ผู้ว่าราชการจังหวัดหนองบัวลำภู

ประธานอนุกรรมการประจำจังหวัดหนองบัวลำภู

สำเนาถูกต้อง

เบ็ญจวรรณ แก้วสุวรรณ

นางสาวเบ็ญจวรรณ แก้วสุวรรณ
นักประเมินราคาทรัพย์สินชำนาญการ



ประกาศจังหวัดหนองบัวลำภู

เรื่อง บัญชีกำหนดราคาประเมินทุนทรัพย์ที่ดินในการจดทะเบียนสิทธิและนิติกรรมเกี่ยวกับอสังหาริมทรัพย์ สำหรับที่ดินซึ่งมีเอกสารสิทธิ์ประเภทอื่นนอกเหนือจากโฉนดที่ดิน หรือหนังสือรับรองการทำประโยชน์ (น.ส. ๓ ก.)

ตามประกาศจังหวัดหนองบัวลำภู เรื่อง บัญชีกำหนดราคาประเมินทุนทรัพย์ที่ดินในการจดทะเบียนสิทธิและนิติกรรมเกี่ยวกับอสังหาริมทรัพย์ตามประมวลกฎหมายที่ดิน โดยอาศัยอำนาจตามความในมาตรา ๑๐๕ สัตต แห่งประมวลกฎหมายที่ดิน ที่ได้ประกาศใช้รอบบัญชี พ.ศ. ๒๕๕๙-๒๕๖๒ ตั้งแต่วันที่ ๑ มกราคม พ.ศ. ๒๕๕๙ วันที่ ๑ มกราคม พ.ศ. ๒๕๖๐ และวันที่ ๑ มกราคม พ.ศ. ๒๕๖๑ ซึ่งคณะอนุกรรมการประจำจังหวัดหนองบัวลำภู ได้กำหนดไว้ และได้ผ่านความเห็นชอบจากคณะกรรมการกำหนดราคาประเมินทุนทรัพย์ในการประชุมครั้งที่ ๓๗/๒๕๕๘ เมื่อวันที่ ๒๗ พฤศจิกายน ๒๕๕๘ ครั้งที่ ๒๑/๒๕๕๙ เมื่อวันที่ ๒๘ กันยายน ๒๕๕๙ และครั้งที่ ๑๗/๒๕๖๐ เมื่อวันที่ ๒๖ กรกฎาคม ๒๕๖๐ นั้น

ปรากฏว่า ในพื้นที่ที่ประกาศใช้บัญชีกำหนดราคาประเมินทุนทรัพย์ที่ดินสำหรับเอกสารสิทธิ์ประเภทโฉนดที่ดิน หรือหนังสือรับรองการทำประโยชน์ (น.ส. ๓ ก.) ข้างต้นนั้นไม่ครอบคลุมเอกสารสิทธิ์ประเภทอื่น ดังนั้น เพื่อให้สามารถกำหนดราคาประเมินที่ดินสำหรับเอกสารสิทธิ์ประเภทอื่น เพื่อใช้ในการเรียกเก็บค่าธรรมเนียมการจดทะเบียนสิทธิและนิติกรรมสำหรับอสังหาริมทรัพย์ที่ตั้งอยู่ในพื้นที่ดังกล่าว อาศัยอำนาจตามความในมาตรา ๑๐๕ สัตต แห่งประมวลกฎหมายที่ดิน ซึ่งคณะอนุกรรมการประจำจังหวัดหนองบัวลำภูได้กำหนดไว้ และได้ผ่านความเห็นชอบจากคณะกรรมการกำหนดราคาประเมินทุนทรัพย์แล้ว ในการประชุมครั้งที่ ๒๒/๒๕๖๒ เมื่อวันที่ ๑๘ กันยายน ๒๕๖๒ จึงให้ใช้บัญชีกำหนดราคาประเมินทุนทรัพย์ที่ดินในการจดทะเบียนสิทธิและนิติกรรมเกี่ยวกับอสังหาริมทรัพย์สำหรับที่ดินซึ่งมีเอกสารสิทธิ์ประเภทอื่น นอกเหนือจากโฉนดที่ดิน หรือหนังสือรับรองการทำประโยชน์ (น.ส. ๓ ก.) ตามประมวลกฎหมายที่ดินในเขตจังหวัดหนองบัวลำภู ตามบัญชีแนบท้ายนี้

ทั้งนี้ ตั้งแต่วันที่ ๘ เดือนพฤศจิกายน พ.ศ. ๒๕๖๒ เป็นต้นไป

ประกาศ ณ วันที่ ๘ เดือนพฤศจิกายน พ.ศ. ๒๕๖๒

(นายสมเจตน์ จงศุภวิศาลกิจ)

ผู้ว่าราชการจังหวัดหนองบัวลำภู

ผู้ว่าราชการจังหวัดหนองบัวลำภู

ประธานอนุกรรมการประจำจังหวัดหนองบัวลำภู

จำเนาถูกต้อง

เบ็ญจวรรณ แสงสุวรรณ .


นางสาวเบ็ญจวรรณ แสงสุวรรณ
นักประเมินราคาทรัพย์สินชำนาญการ

บัญชีกำหนดราคาประเมินทุนทรัพย์ที่ดิน
ในการจดทะเบียนสิทธิและนิติกรรมเกี่ยวกับอสังหาริมทรัพย์
สำหรับที่ดินซึ่งมีเอกสารสิทธิ์ประเภทอื่นนอกเหนือจากโฉนดที่ดิน หรือหนังสือรับรองการทำประโยชน์ (น.ส. ๓ ก.)
ซึ่งคณะกรรมการประจำจังหวัดหนองบัวลำภู ได้กำหนดไว้ และได้ผ่านความเห็นชอบจาก
คณะกรรมการกำหนดราคาประเมินทุนทรัพย์แล้ว เมื่อวันที่ ๑๘ เดือนกันยายน พ.ศ. ๒๕๖๒
ตำบลด่านช้าง
อำเภอากลาง
จังหวัดหนองบัวลำภู

หน่วย ที่	ที่ดินบริเวณ	ราคาประเมิน		หมายเหตุ
		ตารางวาละ (บาท)	ไร่ละ (บาท)	
๑	ที่ดินติดทางหลวงแผ่นดิน ระยะ ๔๐ เมตร	๑,๓๐๐	๕๒๐,๐๐๐	
๒	ที่ดินติดทางหลวงชนบท ระยะ ๔๐ เมตร	๕๐๐	๒๐๐,๐๐๐	
๓	ที่ดินติดถนน ซอย ทาง ระยะ ๔๐ เมตร	๓๕๐	๑๔๐,๐๐๐	
๔	ที่ดินนอกเหนือจากหน่วยที่ ๑-๓	๖๕	๒๖,๐๐๐	

ทั้งนี้ ตั้งแต่วันที่ ๘ เดือนพฤศจิกายน พ.ศ. ๒๕๖๒ เป็นต้นไป

ประกาศ ณ วันที่ ๘ เดือนพฤศจิกายน พ.ศ. ๒๕๖๒


(นายสมเจตน์ จงศุภวิศาลกิจ)

(.....ผู้ว่าราชการจังหวัดหนองบัวลำภู.....)

ผู้ว่าราชการจังหวัดหนองบัวลำภู

ประธานอนุกรรมการประจำจังหวัดหนองบัวลำภู

สำเนาถูกต้อง

นิตยาธรรม แสงสุวรรณ .

นางสาวเบญจวรรณ แสงสุวรรณ
นักประเมินราคาทรัพย์สินชำนาญการ



ประกาศจังหวัดหนองบัวลำภู

เรื่อง บัญชีกำหนดราคาประเมินทุนทรัพย์ที่ดินในการจดทะเบียนสิทธิและนิติกรรมเกี่ยวกับอสังหาริมทรัพย์ สำหรับที่ดินซึ่งมีเอกสารสิทธิ์ประเภทอื่นนอกเหนือจากโฉนดที่ดิน หรือหนังสือรับรองการทำประโยชน์ (น.ส. ๓ ก.)

ตามประกาศจังหวัดหนองบัวลำภู เรื่อง บัญชีกำหนดราคาประเมินทุนทรัพย์ที่ดินในการจดทะเบียนสิทธิและนิติกรรมเกี่ยวกับอสังหาริมทรัพย์ตามประมวลกฎหมายที่ดิน โดยอาศัยอำนาจตามความในมาตรา ๑๐๕ สัตต แห่งประมวลกฎหมายที่ดิน ที่ได้ประกาศใช้รอบบัญชี พ.ศ. ๒๕๕๙-๒๕๖๒ ตั้งแต่วันที่ ๑ มกราคม พ.ศ. ๒๕๕๙ วันที่ ๑ มกราคม พ.ศ. ๒๕๖๐ และวันที่ ๑ มกราคม พ.ศ. ๒๕๖๑ ซึ่งคณะอนุกรรมการประจำจังหวัดหนองบัวลำภู ได้กำหนดไว้ และได้ผ่านความเห็นชอบจากคณะกรรมการกำหนดราคาประเมินทุนทรัพย์ในการประชุมครั้งที่ ๓๗/๒๕๕๘ เมื่อวันที่ ๒๗ พฤศจิกายน ๒๕๕๘ ครั้งที่ ๒๑/๒๕๕๙ เมื่อวันที่ ๒๘ กันยายน ๒๕๕๙ และครั้งที่ ๑๗/๒๕๖๐ เมื่อวันที่ ๒๖ กรกฎาคม ๒๕๖๐ นั้น

ปรากฏว่า ในพื้นที่ที่ประกาศใช้บัญชีกำหนดราคาประเมินทุนทรัพย์ที่ดินสำหรับเอกสารสิทธิ์ ประเภทโฉนดที่ดิน หรือหนังสือรับรองการทำประโยชน์ (น.ส. ๓ ก.) ข้างต้นนั้นไม่ครอบคลุมเอกสารสิทธิ์ ประเภทอื่น ดังนั้น เพื่อให้สามารถกำหนดราคาประเมินที่ดินสำหรับเอกสารสิทธิ์ประเภทอื่น เพื่อใช้ในการ เรียกเก็บค่าธรรมเนียมการจดทะเบียนสิทธิและนิติกรรมสำหรับอสังหาริมทรัพย์ที่ตั้งอยู่ในพื้นที่ดังกล่าว อาศัยอำนาจตามความในมาตรา ๑๐๕ สัตต แห่งประมวลกฎหมายที่ดิน ซึ่งคณะอนุกรรมการประจำจังหวัด หนองบัวลำภูได้กำหนดไว้ และได้ผ่านความเห็นชอบจากคณะกรรมการกำหนดราคาประเมินทุนทรัพย์แล้ว ในการประชุมครั้งที่ ๒๒/๒๕๖๒ เมื่อวันที่ ๑๘ กันยายน ๒๕๖๒ จึงให้ใช้บัญชีกำหนดราคาประเมินทุนทรัพย์ ที่ดินในการจดทะเบียนสิทธิและนิติกรรมเกี่ยวกับอสังหาริมทรัพย์สำหรับที่ดินซึ่งมีเอกสารสิทธิ์ประเภทอื่น นอกเหนือจากโฉนดที่ดิน หรือหนังสือรับรองการทำประโยชน์ (น.ส. ๓ ก.) ตามประมวลกฎหมายที่ดินในเขต จังหวัดหนองบัวลำภู ตามบัญชีแนบท้ายนี้

ทั้งนี้ ตั้งแต่วันที่ ๘ เดือนพฤศจิกายน พ.ศ. ๒๕๖๒ เป็นต้นไป

ประกาศ ณ วันที่ ๘ เดือนพฤศจิกายน พ.ศ. ๒๕๖๒

(นายสมเจตน์ จงศุภวิศาลกิจ)

ผู้ว่าราชการจังหวัดหนองบัวลำภู

ผู้ว่าราชการจังหวัดหนองบัวลำภู

ประธานอนุกรรมการประจำจังหวัดหนองบัวลำภู

จำเนาถูกต้อง

เบ็ญจวรรณ แสงสุวรรณ .


นางสาวเบ็ญจวรรณ แสงสุวรรณ
นักประเมินราคาทรัพย์สินชำนาญการ

บัญชีกำหนดราคาประเมินทุนทรัพย์ที่ดิน
ในการจดทะเบียนสิทธิและนิติกรรมเกี่ยวกับอสังหาริมทรัพย์
สำหรับที่ดินซึ่งมีเอกสารสิทธิ์ประเภทอื่นนอกเหนือจากโฉนดที่ดิน หรือหนังสือรับรองการทำประโยชน์ (น.ส. ๓ ก.)
ซึ่งคณะอนุกรรมการประจำจังหวัดหนองบัวลำภู ได้กำหนดไว้ และได้ผ่านความเห็นชอบจาก
คณะกรรมการกำหนดราคาประเมินทุนทรัพย์แล้ว เมื่อวันที่ ๑๘ เดือนกันยายน พ.ศ. ๒๕๖๒
ตำบลนากลาง
อำเภอากลาง
จังหวัดหนองบัวลำภู

หน่วย ที่	ที่ดินบริเวณ	ราคาประเมิน		หมายเหตุ
		ตารางวาละ (บาท)	ไร่ละ (บาท)	
๑	ที่ดินติดทางหลวงแผ่นดิน ระยะ ๔๐ เมตร	๘๐๐	๓๒๐,๐๐๐	
๒	ที่ดินติดทางหลวงชนบท ระยะ ๔๐ เมตร	๕๐๐	๒๐๐,๐๐๐	
๓	ที่ดินติดถนน ซอย ทาง ระยะ ๔๐ เมตร	๔๕๐	๑๘๐,๐๐๐	
๔	ที่ดินนอกเหนือจากหน่วยที่ ๑-๓	๗๕	๓๐,๐๐๐	

ทั้งนี้ ตั้งแต่วันที่ ๘ เดือนพฤศจิกายน พ.ศ. ๒๕๖๒ เป็นต้นไป

ประกาศ ณ วันที่ ๘ เดือนพฤศจิกายน พ.ศ. ๒๕๖๒


(นายสมเจตน์ จงศุภวิศาลกิจ)

(ผู้ว่าราชการจังหวัดหนองบัวลำภู.....)

ผู้ว่าราชการจังหวัดหนองบัวลำภู

ประธานอนุกรรมการประจำจังหวัดหนองบัวลำภู

สำเนาถูกต้อง

เบญจวรรณ แก้ววรรณ .
นางสาวเบญจวรรณ แก้วสุวรรณ
นักประเมินราคาทรัพย์สินชำนาญการ

ประกาศกระทรวงการคลังและกระทรวงมหาดไทย

เรื่อง หลักเกณฑ์การใช้ประโยชน์ในการประกอบเกษตรกรรม

อาศัยอำนาจตามความในมาตรา ๖ วรรคหนึ่ง และมาตรา ๓๗ วรรคสอง แห่งพระราชบัญญัติ ภาษีที่ดินและสิ่งปลูกสร้าง พ.ศ. ๒๕๖๒ รัฐมนตรีว่าการกระทรวงการคลังและรัฐมนตรีว่าการกระทรวงมหาดไทย จึงออกประกาศ ดังต่อไปนี้

ข้อ ๑ ประกาศนี้ให้ใช้บังคับตั้งแต่วันประกาศในราชกิจจานุเบกษาเป็นต้นไป

ข้อ ๒ การใช้ประโยชน์ในการประกอบเกษตรกรรม ให้หมายถึง การใช้ที่ดินหรือสิ่งปลูกสร้าง ตามความหมายของคำว่า “ประกอบกิจการเกษตร” ในระเบียบคณะกรรมการนโยบายและแผนพัฒนา การเกษตรและสหกรณ์ว่าด้วยการขึ้นทะเบียนเกษตรกร พ.ศ. ๒๕๖๐ และที่แก้ไขเพิ่มเติม โดยมี วัตถุประสงค์เพื่อการบริโภค จำหน่าย หรือใช้งานในฟาร์ม แต่ไม่รวมถึงการทำประมงและการทอผ้า

การใช้ประโยชน์ในการประกอบเกษตรกรรมตามวรรคหนึ่ง ให้หมายความรวมถึงที่ดินหรือ สิ่งปลูกสร้างในพื้นที่ต่อเนื่องที่ใช้ประโยชน์ในการประกอบเกษตรกรรมนั้นด้วย

ทั้งนี้ พื้นที่ต่อเนื่องตามวรรคสอง ต้องไม่เกินกึ่งหนึ่งของพื้นที่ที่ใช้ประโยชน์ในการประกอบ เกษตรกรรม แต่ไม่รวมถึงกรณีการเพาะเลี้ยงสัตว์น้ำ

ข้อ ๓ กรณีที่พื้นที่ต่อเนื่องตามประกาศนี้ ทับซ้อนกับพื้นที่ต่อเนื่องตามประกาศกระทรวงการคลัง และกระทรวงมหาดไทย เรื่อง หลักเกณฑ์การใช้ประโยชน์เป็นที่ยอยู่อาศัย ให้พื้นที่ทับซ้อนดังกล่าว เป็นการที่ใช้ประโยชน์ในการประกอบเกษตรกรรม

ข้อ ๔ การใช้ประโยชน์ในการประกอบเกษตรกรรมตามข้อ ๒ ของประกาศฉบับนี้ ให้หมายความรวมถึงช่วงเวลาพักการเกษตรเพื่อประโยชน์ในการฟื้นฟูสภาพที่ดินหรือสิ่งปลูกสร้าง การพักที่ดินระหว่างฤดูกาลการผลิต และการตัดวงจรโรค

ข้อ ๕ การใช้ประโยชน์ในการประกอบเกษตรกรรมตามข้อ ๒ ที่มีชนิดพืช ชนิดสัตว์ หรือ ลักษณะการใช้ประโยชน์ในที่ดินหรือสิ่งปลูกสร้างตามที่ปรากฏในบัญชีแนบท้ายประกาศฉบับนี้ ให้มีอัตราขั้นต่ำของการประกอบกิจการเกษตรต่อไร่ อัตราพื้นที่คอกหรือโรงเรือน อัตราการใช้ที่ดิน หรือมีลักษณะการใช้ประโยชน์ตามที่ระบุไว้ในบัญชีแนบท้ายด้วย

ประกาศ ณ วันที่ ๓๐ มกราคม พ.ศ. ๒๕๖๓

อุตตม สาวนายน
รัฐมนตรีว่าการกระทรวงการคลัง

พลเอก อนุพงษ์ เผ่าจินดา
รัฐมนตรีว่าการกระทรวงมหาดไทย

บัญชีแนบท้าย ก

การประกอบการเกษตรที่เป็นการทำไร่ การปลูกผัก การปลูกไม้ผลยืนต้น การปลูกสวนป่า การปลูกป่าเศรษฐกิจแบบสวนเฉพาะ หรือการปลูกไม้ผลหรือไม้ยืนต้นแบบสวนผสมที่มีชนิดพืชดังต่อไปนี้ จะต้องประกอบการเกษตรให้ได้อัตราขั้นต่ำตามที่กำหนดไว้ในตาราง จึงจะถือว่าเป็นการใช้ประโยชน์ในการประกอบการเกษตรกรรม

ชนิดพืช	อัตราขั้นต่ำของการประกอบการเกษตรต่อไร่
๑. กล้ายหอม	๒๐๐ ต้น/ไร่
๒. กล้ายไข่	๒๐๐ ต้น/ไร่
๓. กล้ายน้ำว้า	๒๐๐ ต้น/ไร่
๔. กระต้อนเปรี้ยว	๒๕ ต้น/ไร่
พันธุ์ทับทิม	๒๕ ต้น/ไร่
พันธุ์ปุยฝ้าย	๒๕ ต้น/ไร่
๕. กาแฟ	๑๗๐ ต้น/ไร่
พันธุ์โรบัสต้า	๑๗๐ ต้น/ไร่
พันธุ์อราบิก้า	๕๓๓ ต้น/ไร่
๖. กานพลู	๒๐ ต้น/ไร่
๗. กระจวาน	๑๐๐ ต้น/ไร่
๘. โกโก้	๑๕๐-๑๗๐ ต้น/ไร่
๙. ขนุน	๒๕ ต้น/ไร่
๑๐. เงาะ	๒๐ ต้น/ไร่
๑๑. จำปาตะ	๒๕ ต้น/ไร่
๑๒. จันทน์เทศ	๒๕ ต้น/ไร่
๑๓. ชมพู	๔๕ ต้น/ไร่
๑๔. ทุเรียน	๒๐ ต้น/ไร่
๑๕. ท้อ	๔๕ ต้น/ไร่
๑๖. น้อยหน่า	๑๗๐ ต้น/ไร่
๑๗. ทุเรียน	๒๕ ต้น/ไร่
๑๘. บัวย	๔๕ ต้น/ไร่
๑๙. ปาล์มน้ำมัน	๒๒ ต้น/ไร่
๒๐. ฝรั่ง	๔๕ ต้น/ไร่
๒๑. พุทรา	๘๐ ต้น/ไร่
๒๒. แผลสชั้นพริ้ว	๔๐๐ ต้น/ไร่
๒๓. พริกไทย	๔๐๐ ต้น/ไร่
๒๔. พลู	๑๐๐ ต้น/ไร่
๒๕. มะม่วง	๒๐ ต้น/ไร่
๒๖. มะพร้าวแก่	๒๐ ต้น/ไร่
๒๗. มะพร้าวอ่อน	๒๐ ต้น/ไร่

ชนิดพืช	อัตราขั้นต่ำของการประกอบการเกษตรต่อไร่
๒๘. มะม่วงหิมพานต์	๔๕ ต้น/ไร่
๒๙. มะละกอ	
(ยกร่อง)	๑๐๐ ต้น/ไร่
(ไม่ยกร่อง)	๑๗๕ ต้น/ไร่
๓๐. มะนาว	๕๐ ต้น/ไร่
๓๑. มะปราง	๒๕ ต้น/ไร่
๓๒. มะขามเปรี้ยว	๒๕ ต้น/ไร่
๓๓. มะขามหวาน	๒๕ ต้น/ไร่
๓๔. มังคุด	๑๖ ต้น/ไร่
๓๕. ยางพารา	๘๐ ต้น/ไร่
๓๖. ลิ้นจี่	๒๐ ต้น/ไร่
๓๗. ลำไย	๒๐ ต้น/ไร่
๓๘. ละมุด	๔๕ ต้น/ไร่
๓๙. ลางสาด	๔๕ ต้น/ไร่
๔๐. ลองกอง	๔๕ ต้น/ไร่
๔๑. ส้มโอ	๔๕ ต้น/ไร่
๔๒. ส้มโอเกลี้ยง	๔๕ ต้น/ไร่
๔๓. ส้มตรา	๔๕ ต้น/ไร่
๔๔. ส้มเขียวหวาน	๔๕ ต้น/ไร่
๔๕. ส้มจุก	๔๕ ต้น/ไร่
๔๖. สตอเบอร์รี่	๑๐,๐๐๐ ต้น/ไร่
๔๗. สาลี่	๔๕ ต้น/ไร่
๔๘. สะตอ	๒๕ ต้น/ไร่
๔๙. หน่อไม้ไผ่ตง	๒๕ ต้น/ไร่
๕๐. หน่อไม้ (ยกร่อง)	๑๐๐-๑๗๐ ต้น/ไร่
๕๑. พืชกลุ่มให้เนื้อไม้	๑๐๐ ต้น/ไร่

- หมายเหตุ : (๑) กรณีที่ไม่ปรากฏชนิดพืชตามบัญชีแนบท้ายนี้ ให้ใช้อัตราขั้นต่ำของการประกอบการเกษตรต่อไร่ โดยเทียบเคียงจากชนิดพืชที่มีลักษณะใกล้เคียงที่สุด
- (๒) กรณีที่ไม่สามารถเทียบเคียงจากชนิดพืชที่มีลักษณะใกล้เคียงตาม (๑) ได้ ให้พิจารณาตาม ลักษณะการประกอบการเกษตรในแต่ละท้องถิ่น

บัญชีแนบท้าย ข

การประกอบการเกษตรที่เป็นการเลี้ยงปศุสัตว์ และการเพาะเลี้ยงแมลงเศรษฐกิจและเกษตรอื่น ๆ ที่มีชนิดสัตว์ดังต่อไปนี้ ต้องประกอบการเกษตรให้อัตราขั้นต่ำตามที่กำหนดไว้ในตาราง จึงจะถือว่าเป็นการใช้ประโยชน์ในการประกอบการเกษตรกรรม

ชนิดสัตว์		พื้นที่คอกหรือโรงเรือน	การใช้ที่ดิน
โค		ขนาด ๗ ตารางเมตรต่อตัว	๑ ตัวต่อ ๕ ไร่
กระบือ	กระบือโตเต็มวัย	ขนาด ๗ ตารางเมตรต่อตัว	๑ ตัวต่อ ๕ ไร่
แพะ-แกะ	แพะ-แกะโตเต็มวัย	ขนาด ๒ ตารางเมตรต่อตัว	๑ ตัวต่อไร่
สุกร	พ่อพันธุ์	คอกเดี่ยว ขนาด ๗.๕ ตารางเมตรต่อตัว	
	แม่พันธุ์	คอกเดี่ยว ขนาด ๑.๕ ตารางเมตรต่อตัว	
	สุกรอนุบาล	ขนาด ๐.๕ ตารางเมตรต่อตัว	
	สุกรขุน	ขนาด ๑.๕ ตารางเมตรต่อตัว	
	คอกคลอด	ใช้พื้นที่ไม่น้อยกว่า ๖ ตารางเมตรต่อตัว	
	ซ่องอุ้มท้อง	ใช้พื้นที่ไม่น้อยกว่า ๒ ตารางเมตรต่อตัว	
สัตว์ปีกเลี้ยงปล่อย (เปิดและไก่)	๔ ตารางเมตรต่อตัว (ตามมาตรฐานปศุสัตว์อินทรีย์)		
กวาง	๒ ไร่ต่อตัว		
หมูป่า	๕ ตารางเมตรต่อตัว (เลี้ยงในโรงเรือน) ๐.๒๕ ไร่ต่อตัว (เลี้ยงปล่อย)		
ผึ้ง		บริเวณที่มีพืชอาหารเลี้ยงผึ้ง เช่น เกสร และน้ำหวานดอกไม้ที่สมดุลกับจำนวนรังผึ้ง	
จิ้งหรีด		บริเวณพื้นที่เพียงพอและเหมาะสมกับขนาดและจำนวนบ่อ	

- หมายเหตุ : (๑) กรณีที่ไม่ปรากฏชนิดสัตว์ตามบัญชีแนบท้ายนี้ ให้ใช้อัตราขั้นต่ำของการเลี้ยงปศุสัตว์ และการเพาะเลี้ยงแมลงเศรษฐกิจและเกษตรอื่น ๆ โดยเทียบเคียงจากชนิดสัตว์ที่มีลักษณะใกล้เคียงที่สุด
- (๒) กรณีที่ไม่สามารถเทียบเคียงจากชนิดสัตว์ที่มีลักษณะใกล้เคียงตาม (๑) ได้ ให้พิจารณาตามลักษณะการเลี้ยงปศุสัตว์ และการเพาะเลี้ยงแมลงเศรษฐกิจและเกษตรอื่น ๆ ในแต่ละท้องถิ่น

บัญชีแนบท้าย ค

กรณีการประกอบการเกษตรที่เป็นการเพาะเลี้ยงสัตว์น้ำ ให้ถือว่าการใช้ประโยชน์ในที่ดินหรือสิ่งปลูกสร้างที่มีลักษณะดังต่อไปนี้ เป็นการใช้ประโยชน์ในการประกอบการเกษตรกรรม

๑. พื้นที่บ่อดิน บ่อปูน กระจกบังก บ่อพลาสติก โรงเพาะฟัก หรือพื้นที่ที่ใช้เพาะเลี้ยงสัตว์น้ำในลักษณะอื่นใด ที่ผู้ขุด ผู้สร้าง ผู้จัดทำ เจ้าของ หรือผู้ครอบครอง มีความมุ่งหมายโดยตรงที่ใช้ทำการเพาะเลี้ยงสัตว์น้ำ

๒. ที่ดินที่เป็นพื้นที่ต่อเนื่องที่มีกิจกรรมใช้ประกอบการเพาะเลี้ยงสัตว์น้ำ เช่น บ่อพักน้ำ บ่อบำบัดน้ำ คลองส่งน้ำ คลองระบายน้ำ คูน้ำ คันดินขอบบ่อ ถนน และให้รวมถึงสิ่งปลูกสร้างอื่นใด ที่ใช้ประโยชน์เพื่อการเพาะเลี้ยงสัตว์น้ำ



ประกาศเทศบาลตำบลนากลาง

เรื่อง ขยายเวลาประกาศแบบบัญชีราคาประเมินทุนทรัพย์ของที่ดินและสิ่งปลูกสร้าง(ภ.ต.ส.๑)

เพื่อใช้ในการจัดเก็บภาษีที่ดินและสิ่งปลูกสร้างประจำปี พ.ศ. ๒๕๖๓

.....

ตามที่พระราชบัญญัติภาษีที่ดินและสิ่งปลูกสร้าง พ.ศ. ๒๕๖๒ กำหนดให้เริ่มจัดเก็บภาษีที่ดินและสิ่งปลูกสร้างตั้งแต่วันที่ ๑ มกราคม ๒๕๖๓ เป็นต้นไปนั้น

เทศบาลตำบลนากลางพิจารณาแล้วเห็นว่า ตามบทเฉพาะกาลมาตรา ๘๘ แห่งพระราชบัญญัติภาษีที่ดินและสิ่งปลูกสร้าง พ.ศ.๒๕๖๒ กำหนดให้กระทรวงมหาดไทยและกระทรวงการคลังออกกฎหมายลำดับรองในความรับผิดชอบให้เสร็จภายในหนึ่งร้อยยี่สิบวันนับแต่วันที่พระราชบัญญัติภาษีที่ดินและสิ่งปลูกสร้างมีผลใช้บังคับ ซึ่งครบกำหนดเมื่อวันที่ ๑๐ กรกฎาคม ๒๕๖๒ แต่ปัจจุบันได้ล่วงเลยระยะเวลาเป็นเวลาประมาณ ๙ เดือน โดยยังคงมีกฎหมายลำดับรองที่มีอยู่ในความรับผิดชอบของกระทรวงการคลังและกระทรวงมหาดไทยอีกจำนวน ๒ ฉบับ คือหลักเกณฑ์กำหนดการใช้ประโยชน์ในที่ดินหรือสิ่งปลูกสร้างในการประกอบเกษตรกรรม และหลักเกณฑ์กำหนดการใช้ประโยชน์ที่ดินหรือสิ่งปลูกสร้างเป็นที่ยอยู่อาศัย ซึ่งยังดำเนินการไม่แล้วเสร็จ ผลจากการล่าช้าดังกล่าวทำให้เทศบาลตำบลนากลางไม่ทราบรายละเอียดหลักเกณฑ์วิธีการปฏิบัติที่ชัดเจน ไม่สามารถดำเนินการแจ้งแบบบัญชีราคาประเมินทุนทรัพย์ของที่ดินและสิ่งปลูกสร้าง (ภ.ต.ส.๑) ได้ถูกต้องครบถ้วน หากมีการดำเนินการไม่ถูกต้องกับหลักเกณฑ์การตามกรอบระยะเวลาที่กำหนดไว้ในพระราชบัญญัติภาษีที่ดินและสิ่งปลูกสร้าง พ.ศ.๒๕๖๒ อาจทำให้ผู้เสียภาษีเสียผลประโยชน์จากสิทธิที่จะได้รับตามหลักเกณฑ์ที่ยังดำเนินการไม่แล้วเสร็จนั้น เพื่อให้เทศบาลตำบลนากลาง สามารถดำเนินการภายใต้กรอบระยะเวลาที่กฎหมายและระเบียบซึ่งออกตามความในพระราชบัญญัติภาษีที่ดินและสิ่งปลูกสร้าง พ.ศ. ๒๕๖๒ กำหนดได้อย่างถูกต้องและป้องกันมิให้ผู้เสียภาษีละเมิดกฎหมายรวมถึงเจ้าหน้าที่ละเว้นการปฏิบัติหน้าที่ตามกำหนดเวลาที่มีในกฎหมายนี้ จึงอาศัยอำนาจความตามมาตรา ๑๔ วรรคหนึ่ง แห่งพระราชบัญญัติภาษีที่ดินและสิ่งปลูกสร้าง พ.ศ. ๒๕๖๒ เห็นควรให้ขยายกำหนดเวลาดำเนินการของผู้มีหน้าที่ต้องปฏิบัติตามกำหนดเวลาในพระราชบัญญัติภาษีที่ดินและสิ่งปลูกสร้าง พ.ศ. ๒๕๖๒ เฉพาะแบบบัญชีราคาประเมินทุนทรัพย์ของที่ดินและสิ่งปลูกสร้าง (ภ.ต.ส.๑) กรณีการใช้ประโยชน์ในที่ดินหรือสิ่งปลูกสร้างในการประกอบเกษตรกรรมและกำหนดการใช้ประโยชน์ที่ดินหรือสิ่งปลูกสร้างเป็นที่ยอยู่อาศัย ประจำปี พ.ศ. ๒๕๖๓ ออกไปถึงวันที่ ๓๐ มิถุนายน พ.ศ.๒๕๖๓ หากผู้เสียภาษีมีข้อสงสัยประการใดโปรดติดต่อฝ่ายพัฒนารายได้ กองคลัง เทศบาลตำบลนากลาง หรือโทรศัพท์สอบถามที่หมายเลข ๐๔๒-๓๕๙๐๔๔ ต่อ ๒๙ หรือ ๐๖๒-๑๙๓๒๗๗๖

จึงประกาศมาเพื่อทราบโดยทั่วกัน

ประกาศ ณ วันที่ ๒๙ พฤษภาคม ๒๕๖๓

(นายทองหลั่น เกษทองมา)

นายกเทศมนตรีตำบลนากลาง

